



ТЕРРИТОРИАЛЬНЫЙ ОРГАН
ФЕДЕРАЛЬНОЙ СЛУЖБЫ
ГОСУДАРСТВЕННОЙ СТАТИСТИКИ
ПО УЛЬЯНОВСКОЙ ОБЛАСТИ

ОПЕРАТИВНЫЕ ДАННЫЕ ПО ПРОИЗВОДСТВУ И РЕАЛИЗАЦИИ ПРОДУКЦИИ ЖИВОТНОВОДСТВА И ПОГОЛОВЬЮ СКОТА В СЕЛЬСКОХОЗЯЙСТВЕННЫХ ОРГАНИЗАЦИЯХ за февраль 2024 года

Без досчета по подсобным хозяйствам
несельскохозяйственных организаций

СОДЕРЖАНИЕ

Поголовье крупного рогатого скота в сельскохозяйственных организациях	3
Поголовье коров в сельскохозяйственных организациях	4
Поголовье свиней в сельскохозяйственных организациях	5
Поголовье овец и коз в сельскохозяйственных организациях	6
Поголовье птицы в сельскохозяйственных организациях	7
Производство скота и птицы на убой (в живом весе) в сельскохозяйственных организациях	8
Структура производства скота и птицы на убой (в живом весе) в сельскохозяйственных организациях	9
Реализация скота и птицы (в живом весе) в сельскохозяйственных организациях	10
Производство молока в сельскохозяйственных организациях	11
Реализация молока в сельскохозяйственных организациях	12

ПОГОЛОВЬ КРУПНОГО РОГАТОГО СКОТА В СЕЛЬСКОХОЗЯЙСТВЕННЫХ ОРГАНИЗАЦИЯХ

УЛЬЯНОВСКСТАТ

на конец месяца, тыс. голов

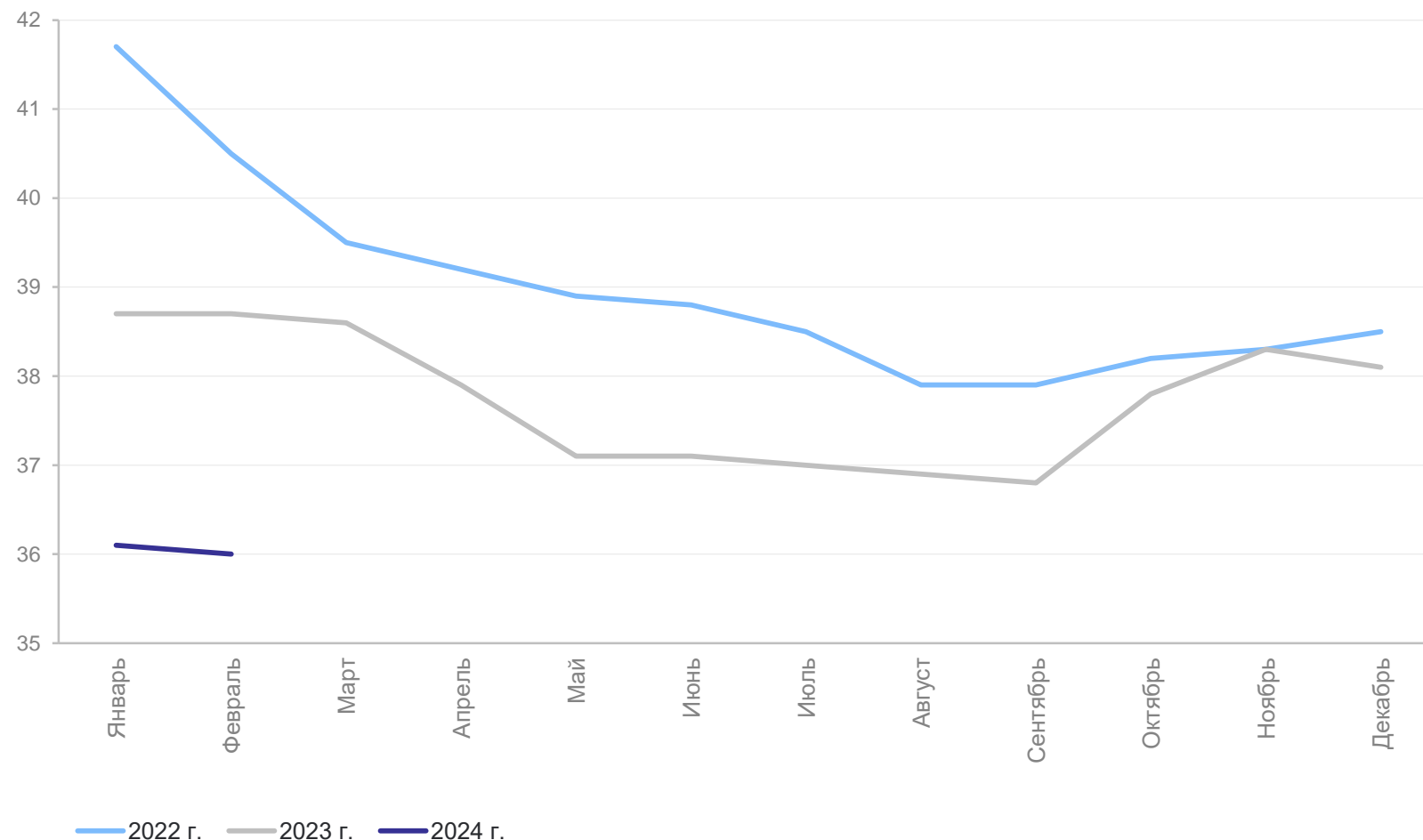


На конец февраля 2024 г.

36,0 тыс.
голов

к февралю 2023 г.

93,1%



ПОГОЛОВЬЕ КОРОВ В СЕЛЬСКОХОЗЯЙСТВЕННЫХ ОРГАНИЗАЦИЯХ

на конец месяца, тыс. голов

УЛЬЯНОВСКСТАТ

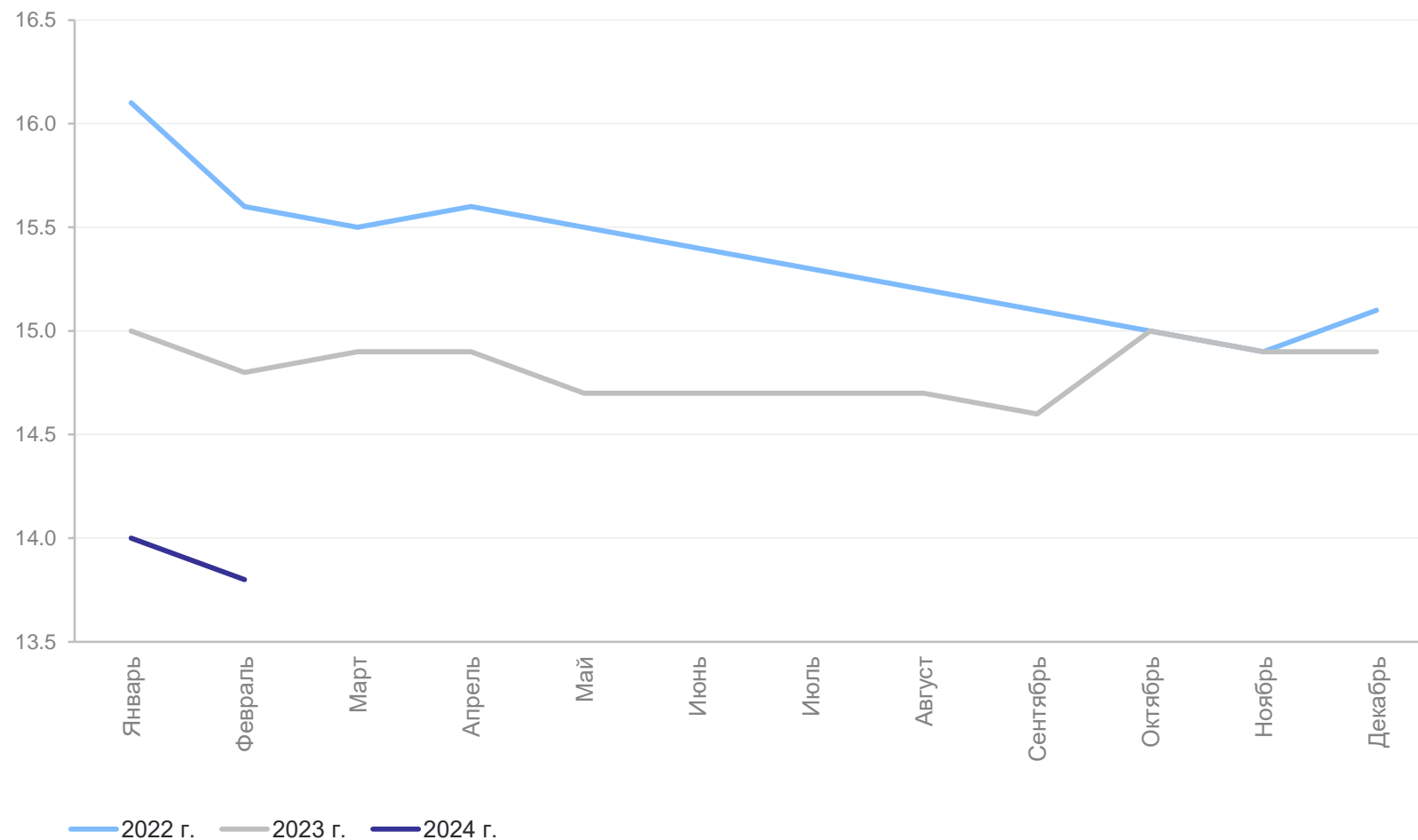


На конец февраля 2024 г.

13,9 тыс.
голов

к февралю 2023 г.

94,2%



ПОГОЛОВЬ СВИНЕЙ В СЕЛЬСКОХОЗЯЙСТВЕННЫХ ОРГАНИЗАЦИЯХ

на конец месяца, тыс. голов

УЛЬЯНОВСКСТАТ

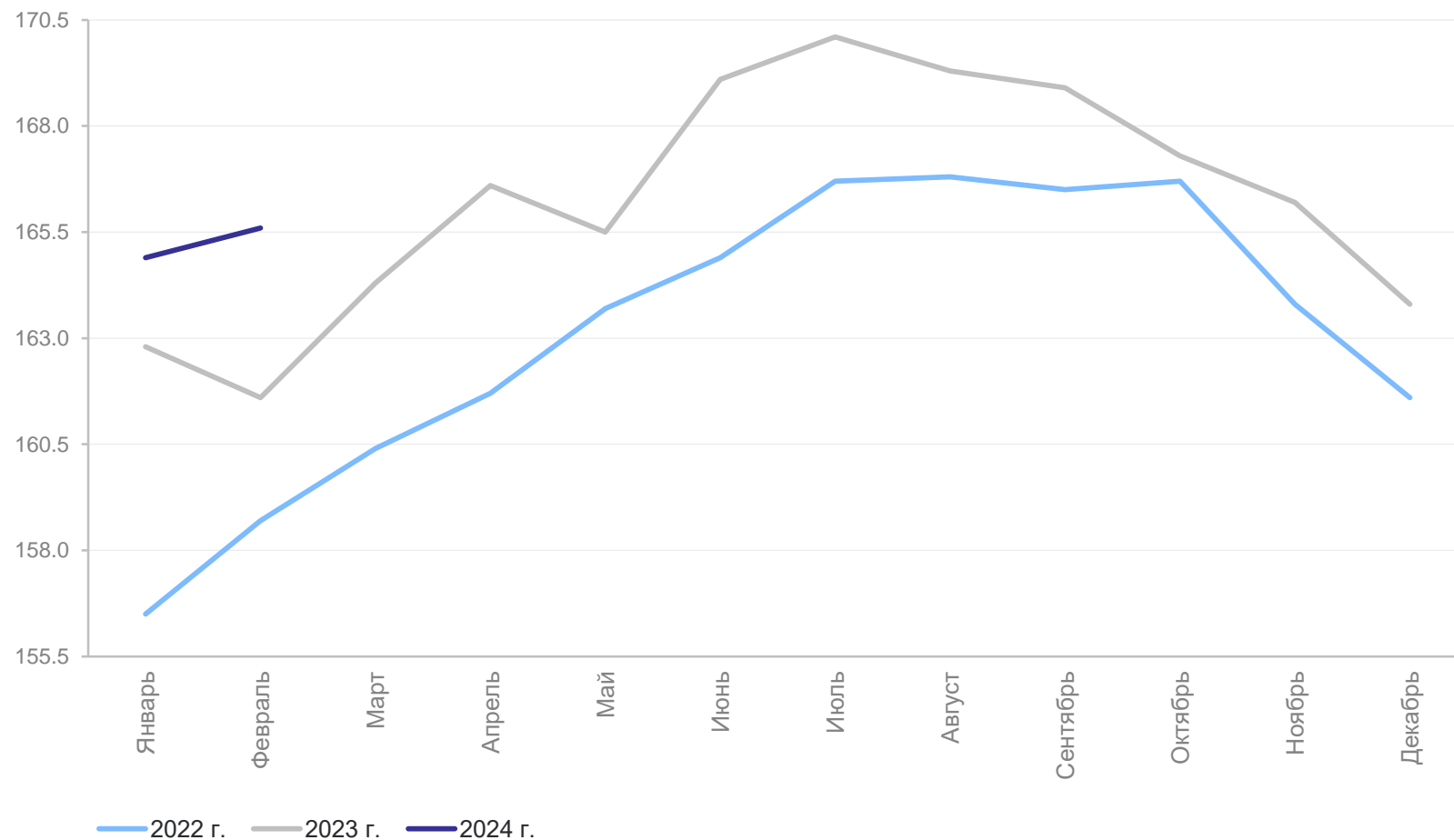


На конец февраля 2024 г.

165,6 ТЫС.
ГОЛОВ

к февралю 2023 г.

102,7%



ПОГОЛОВЬ ОВЕЦ И КОЗ В СЕЛЬСКОХОЗЯЙСТВЕННЫХ ОРГАНИЗАЦИЯХ

на конец месяца, тыс. голов

УЛЬЯНОВСКСТАТ

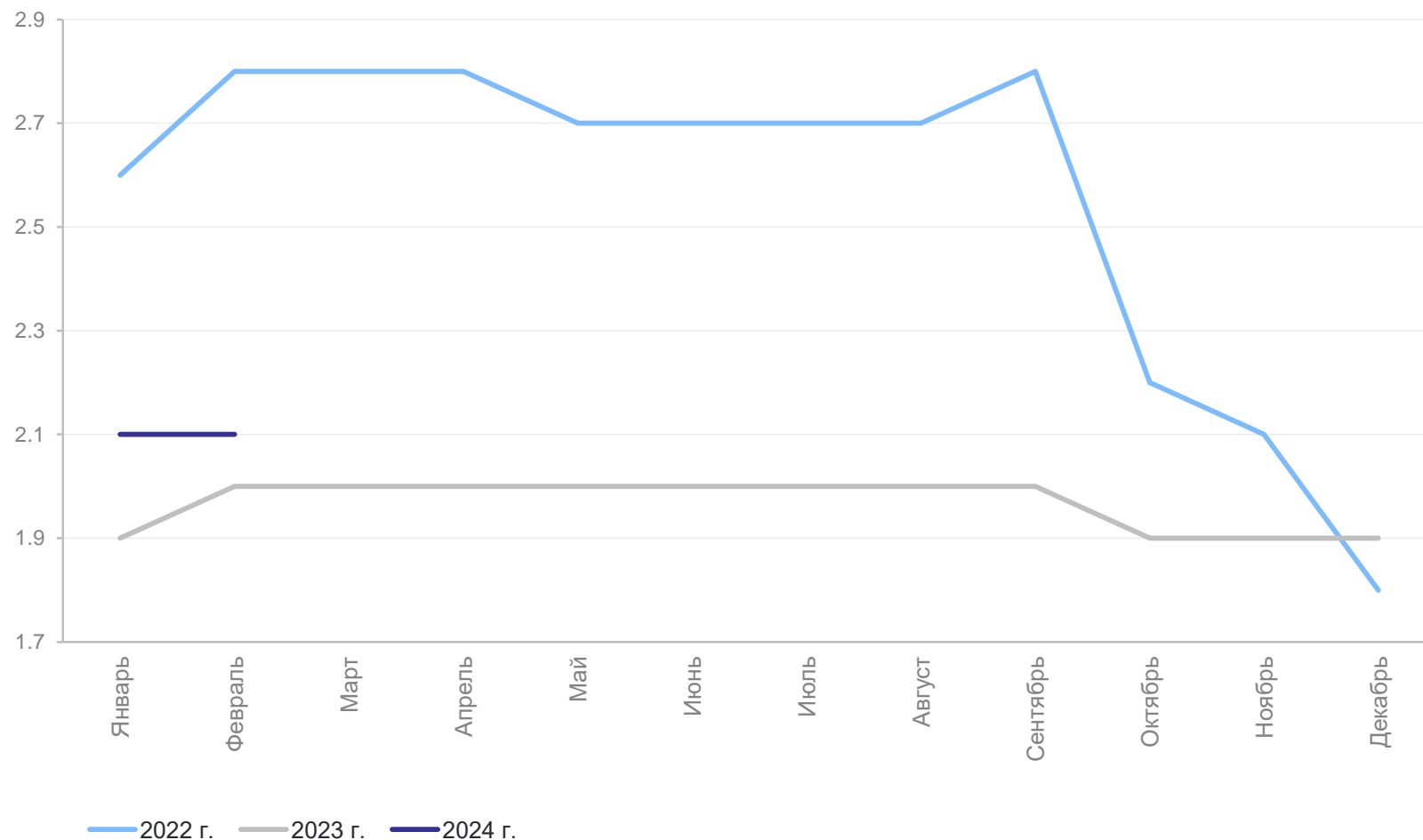


На конец февраля 2024 г.

2,1 ТЫС.
ГОЛОВ

к февралю 2023 г.

103,9%



ПОГОЛОВЬ ПТИЦЫ В СЕЛЬСКОХОЗЯЙСТВЕННЫХ ОРГАНИЗАЦИЯХ

на конец месяца, тыс. голов

УЛЬЯНОВСКСТАТ

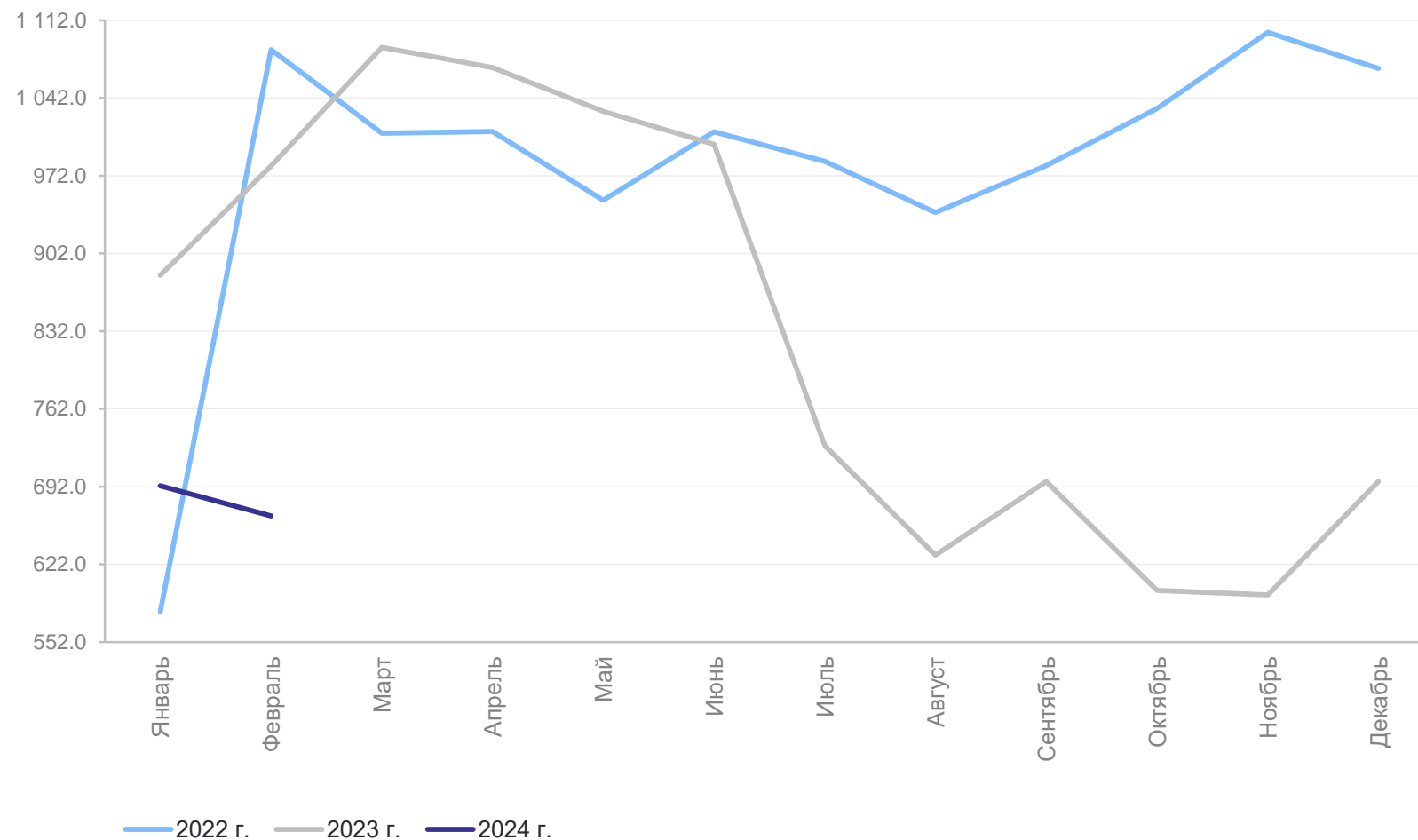


На конец февраля 2024 г.

665,7 ТЫС.
ГОЛОВ

к февралю 2023 г.

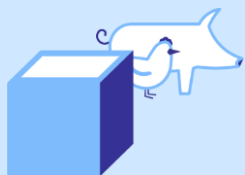
70,0%



ПРОИЗВОДСТВО СКОТА И ПТИЦЫ НА УБОЙ (В ЖИВОМ ВЕСЕ) В СЕЛЬСКОХОЗЯЙСТВЕННЫХ ОРГАНИЗАЦИЯХ

УЛЬЯНОВСКСТАТ

ТЫС.ТОНН

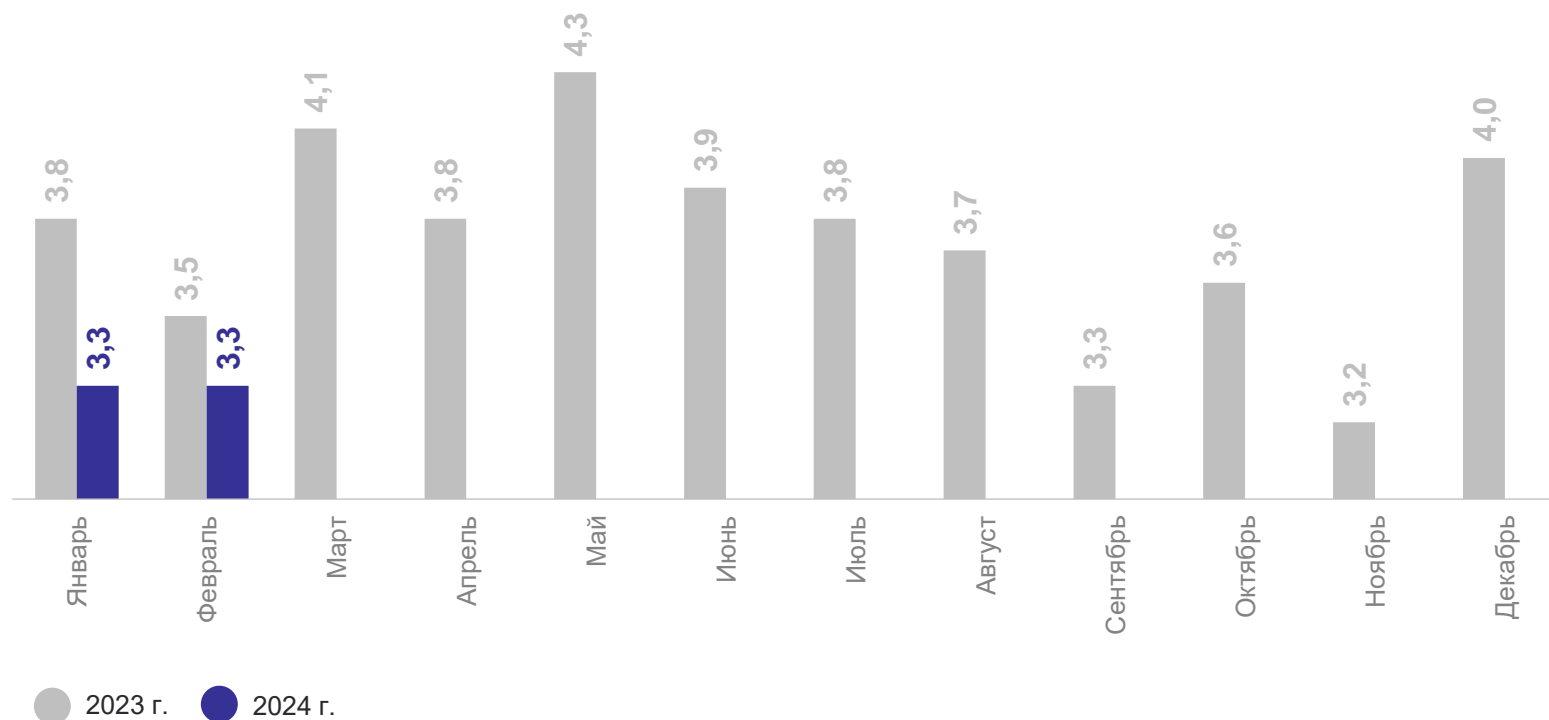


Январь-февраль 2024 г.

6,5 ТЫС.
ТОНН

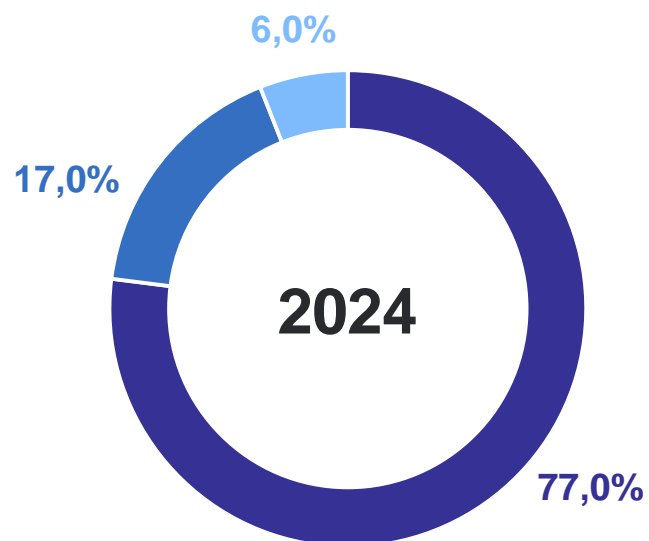
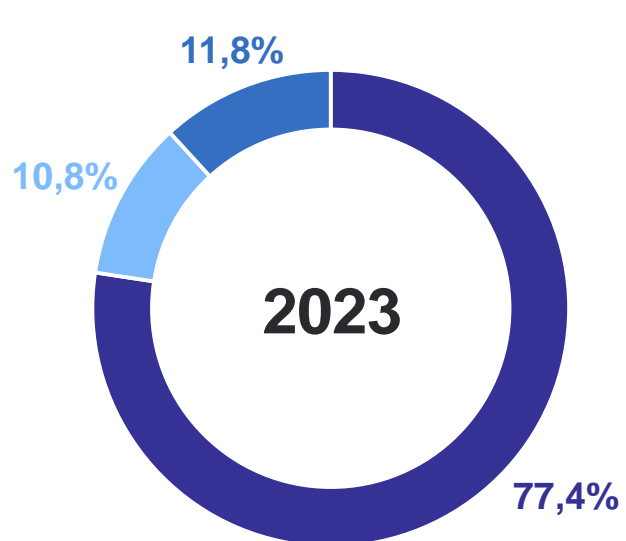
к январю-февралю 2023 г.

90,1%



СТРУКТУРА ПРОИЗВОДСТВА СКОТА И ПТИЦЫ НА УБОЙ (В ЖИВОМ ВЕСЕ) В СЕЛЬКОХОЗЯЙСТВЕННЫХ ОРГАНИЗАЦИЯХ

УЛЬЯНОВСКСТАТ

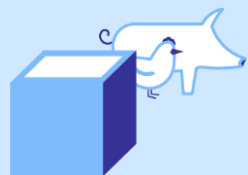


- Свиньи
- Крупный рогатый скот
- Птица

РЕАЛИЗАЦИЯ СКОТА И ПТИЦЫ (В ЖИВОМ ВЕСЕ) В СЕЛЬСКОХОЗЯЙСТВЕННЫХ ОРГАНИЗАЦИЯХ

ТЫС. ТОНН

УЛЬЯНОВСКСТАТ

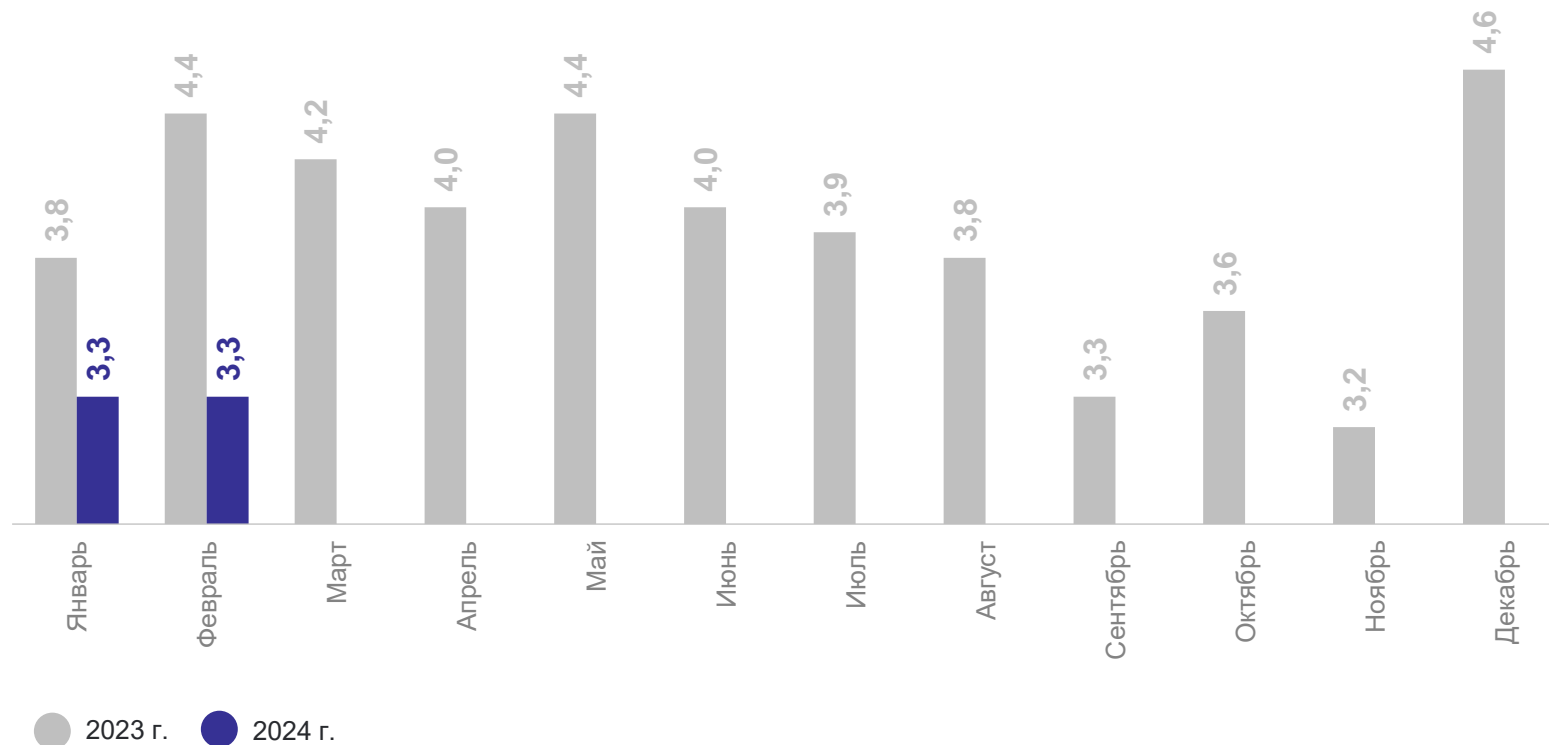


Январь-февраль 2024 г.

6,6 ТЫС.
ТОНН

к январю-февралю 2023 г.

80,5%



ПРОИЗВОДСТВО МОЛОКА В СЕЛЬСКОХОЗЯЙСТВЕННЫХ ОРГАНИЗАЦИЯХ

ТЫС. ТОНН

УЛЬЯНОВСКСТАТ

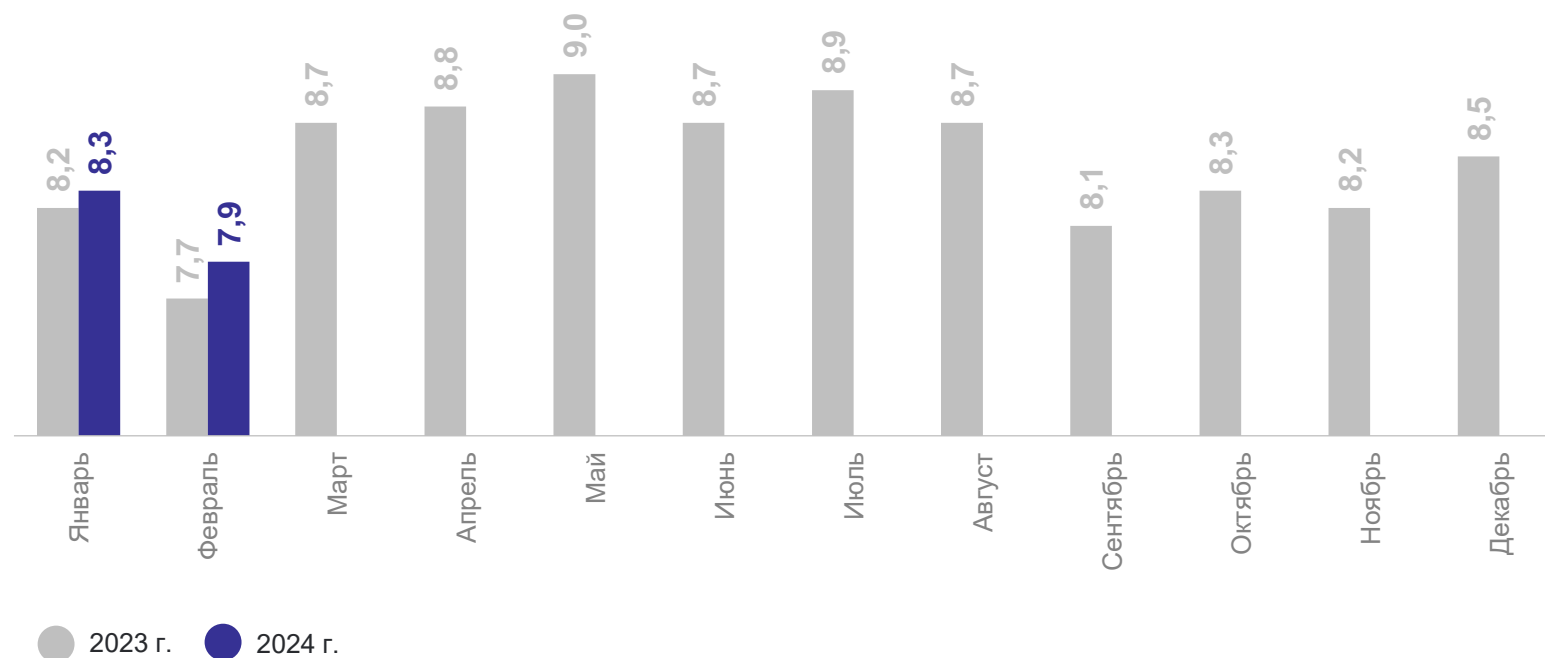


Январь-февраль 2024 г.

16,2 ТЫС.
ТОНН

к январю-февралю 2023 г.

102,1%



РЕАЛИЗАЦИЯ МОЛОКА В СЕЛЬСКОХОЗЯЙСТВЕННЫХ ОРГАНИЗАЦИЯХ

ТЫС. ТОНН

УЛЬЯНОВСКСТАТ



Январь-февраль 2024 г.

15,2 ТЫС.
ТОНН

к январю-февралю 2023 г.

102,6%

