



ТЕРРИТОРИАЛЬНЫЙ ОРГАН
ФЕДЕРАЛЬНОЙ СЛУЖБЫ
ГОСУДАРСТВЕННОЙ СТАТИСТИКИ
ПО УЛЬЯНОВСКОЙ ОБЛАСТИ

ОПЕРАТИВНЫЕ ДАННЫЕ ПО ПРОИЗВОДСТВУ И РЕАЛИЗАЦИИ ПРОДУКЦИИ ЖИВОТНОВОДСТВА И ПОГОЛОВЬЮ СКОТА В СЕЛЬСКОХОЗЯЙСТВЕННЫХ ОРГАНИЗАЦИЯХ

за март 2024 года

Без досчета по подсобным хозяйствам
несельскохозяйственных организаций

СОДЕРЖАНИЕ

Поголовье крупного рогатого скота в сельскохозяйственных организациях	3
Поголовье коров в сельскохозяйственных организациях	4
Поголовье свиней в сельскохозяйственных организациях	5
Поголовье овец и коз в сельскохозяйственных организациях	6
Поголовье птицы в сельскохозяйственных организациях	7
Производство скота и птицы на убой (в живом весе) в сельскохозяйственных организациях	8
Структура производства скота и птицы на убой (в живом весе) в сельскохозяйственных организациях	9
Реализация скота и птицы (в живом весе) в сельскохозяйственных организациях	10
Производство молока в сельскохозяйственных организациях	11
Реализация молока в сельскохозяйственных организациях	12

ПОГОЛОВЬЕ КРУПНОГО РОГАТОГО СКОТА В СЕЛЬСКОХОЗЯЙСТВЕННЫХ ОРГАНИЗАЦИЯХ

УЛЬЯНОВСКСТАТ

на конец месяца, тыс. голов

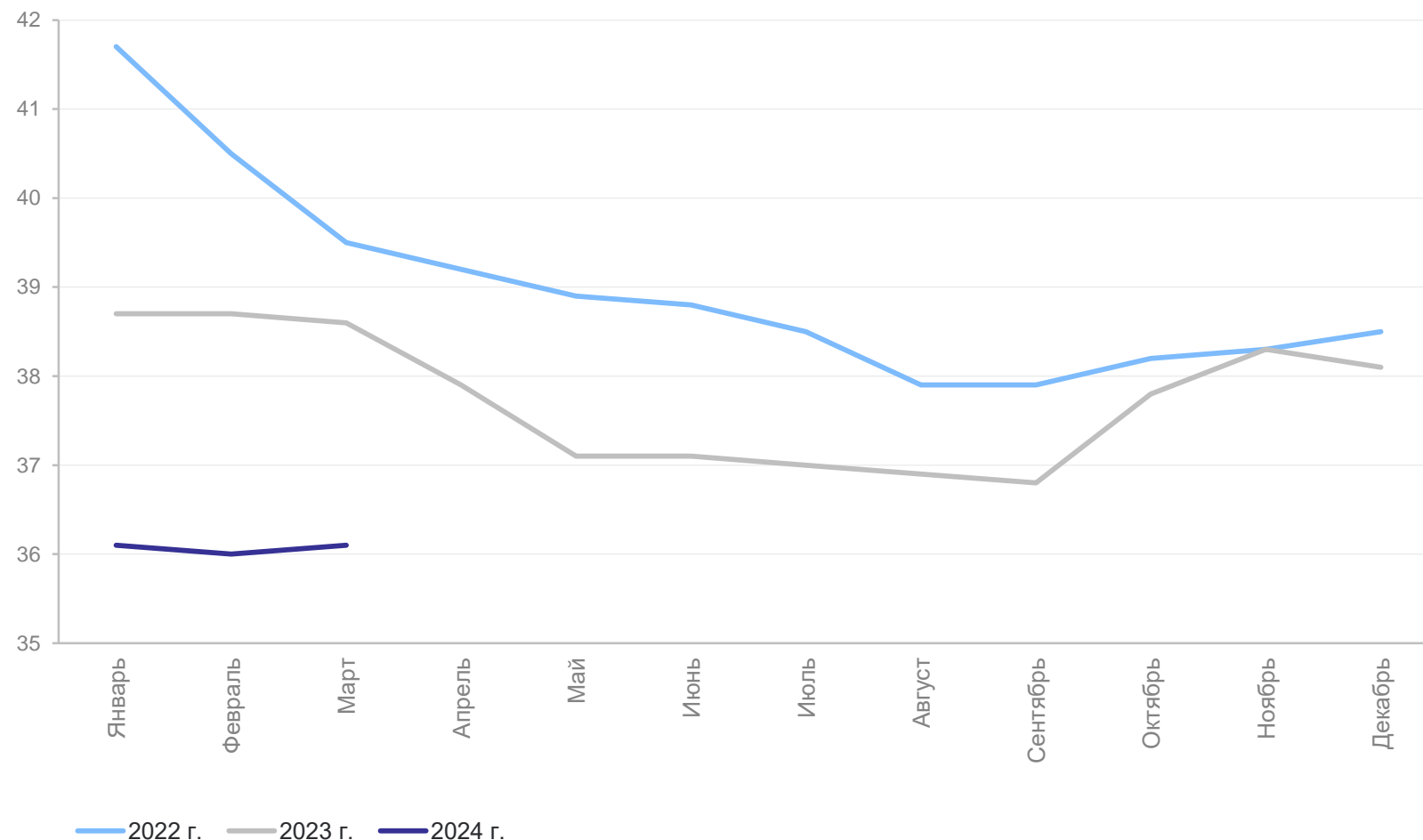


На конец марта 2024 г.

36,1 тыс.
голов

к марту 2023 г.

93,6%



ПОГОЛОВЬЕ КОРОВ В СЕЛЬСКОХОЗЯЙСТВЕННЫХ ОРГАНИЗАЦИЯХ

на конец месяца, тыс. голов

УЛЬЯНОВСКСТАТ

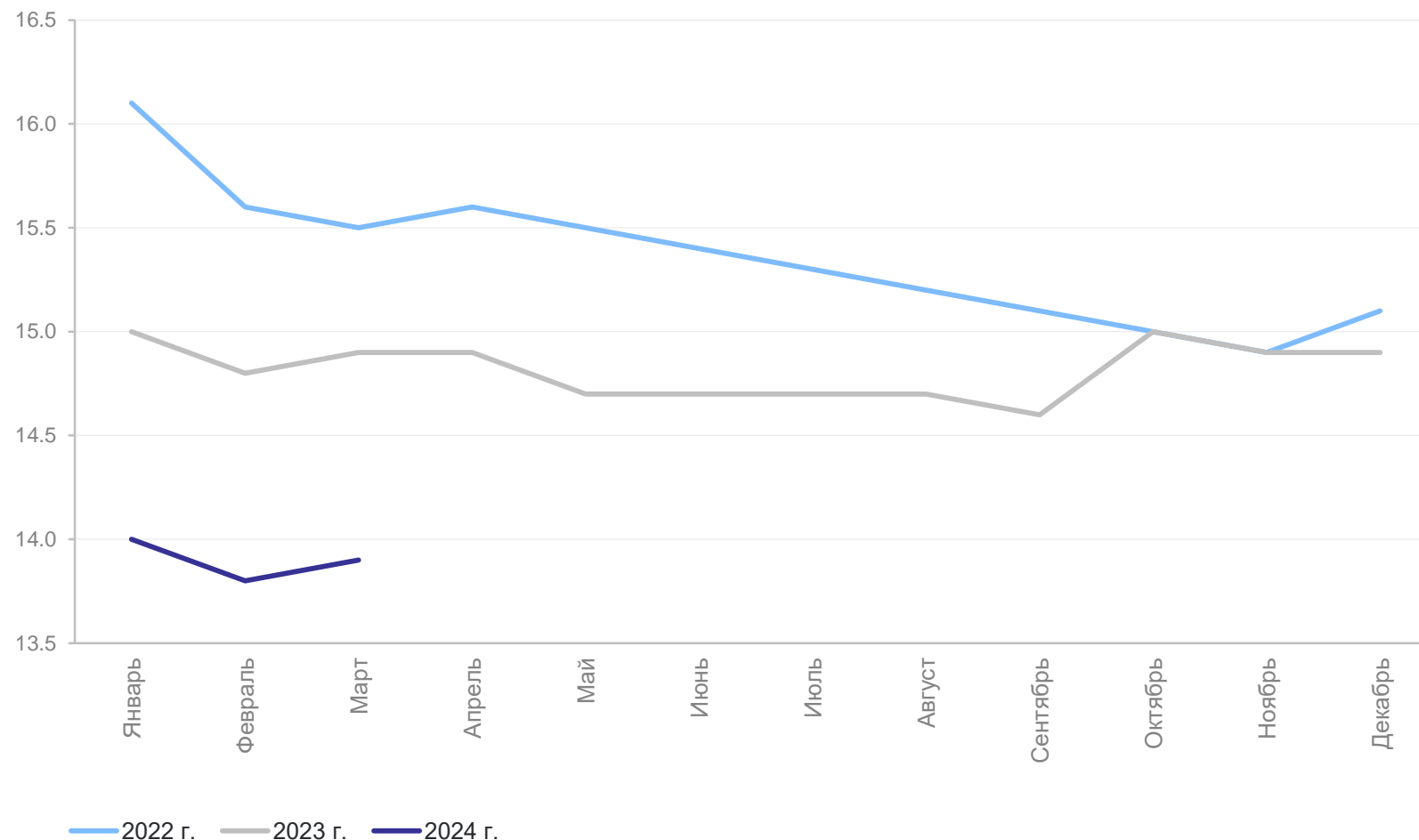


На конец марта 2024 г.

13,9 ТЫС.
ГОЛОВ

к марту 2023 г.

93,5%



ПОГОЛОВЬ СВИНЕЙ В СЕЛЬСКОХОЗЯЙСТВЕННЫХ ОРГАНИЗАЦИЯХ

на конец месяца, тыс. голов

УЛЬЯНОВСКСТАТ

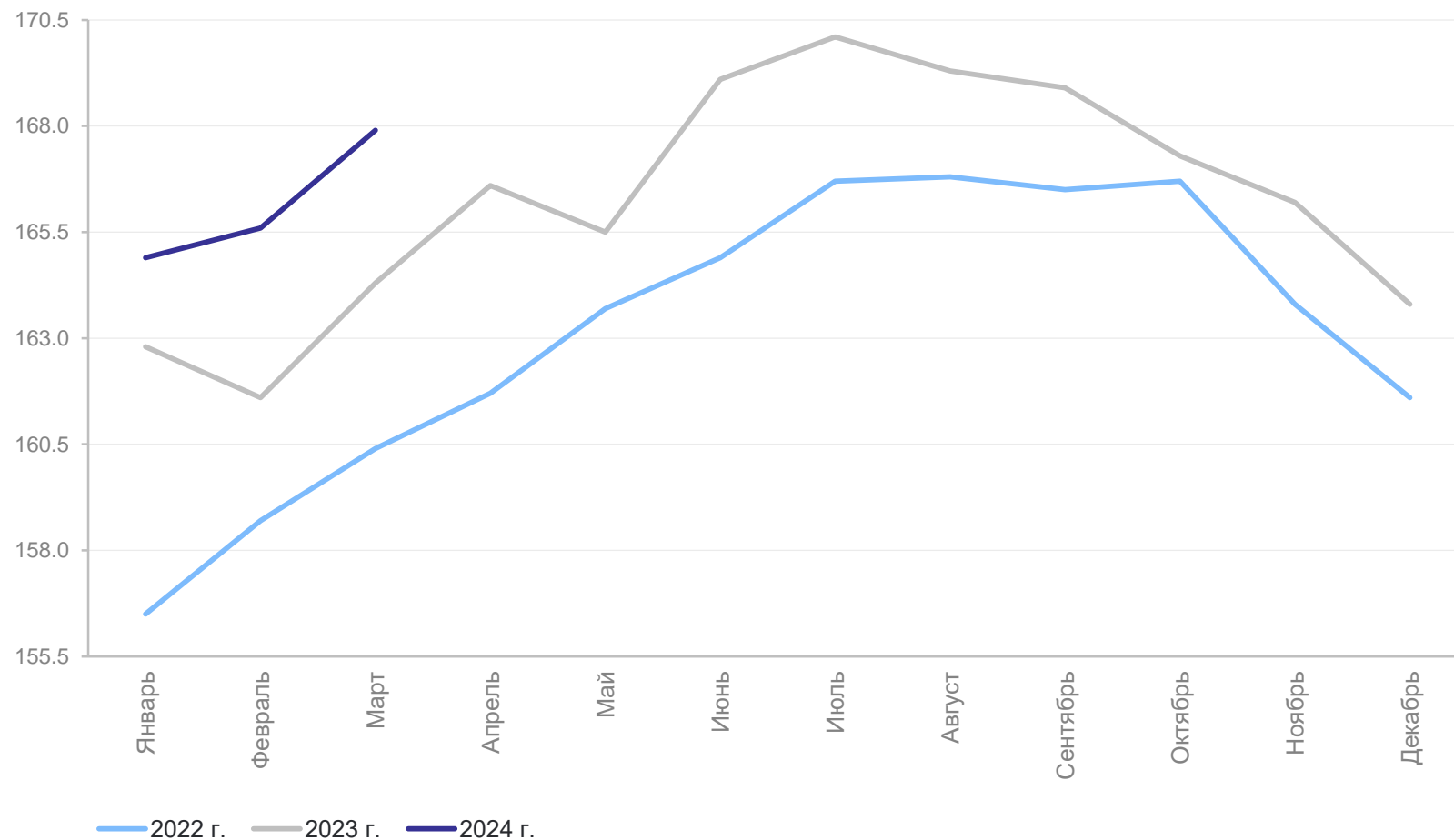


На конец марта 2024 г.

167,9 ТЫС.
ГОЛОВ

к марту 2023 г.

102,4%



ПОГОЛОВЬ ОВЕЦ И КОЗ В СЕЛЬСКОХОЗЯЙСТВЕННЫХ ОРГАНИЗАЦИЯХ

на конец месяца, тыс. голов

УЛЬЯНОВСКСТАТ

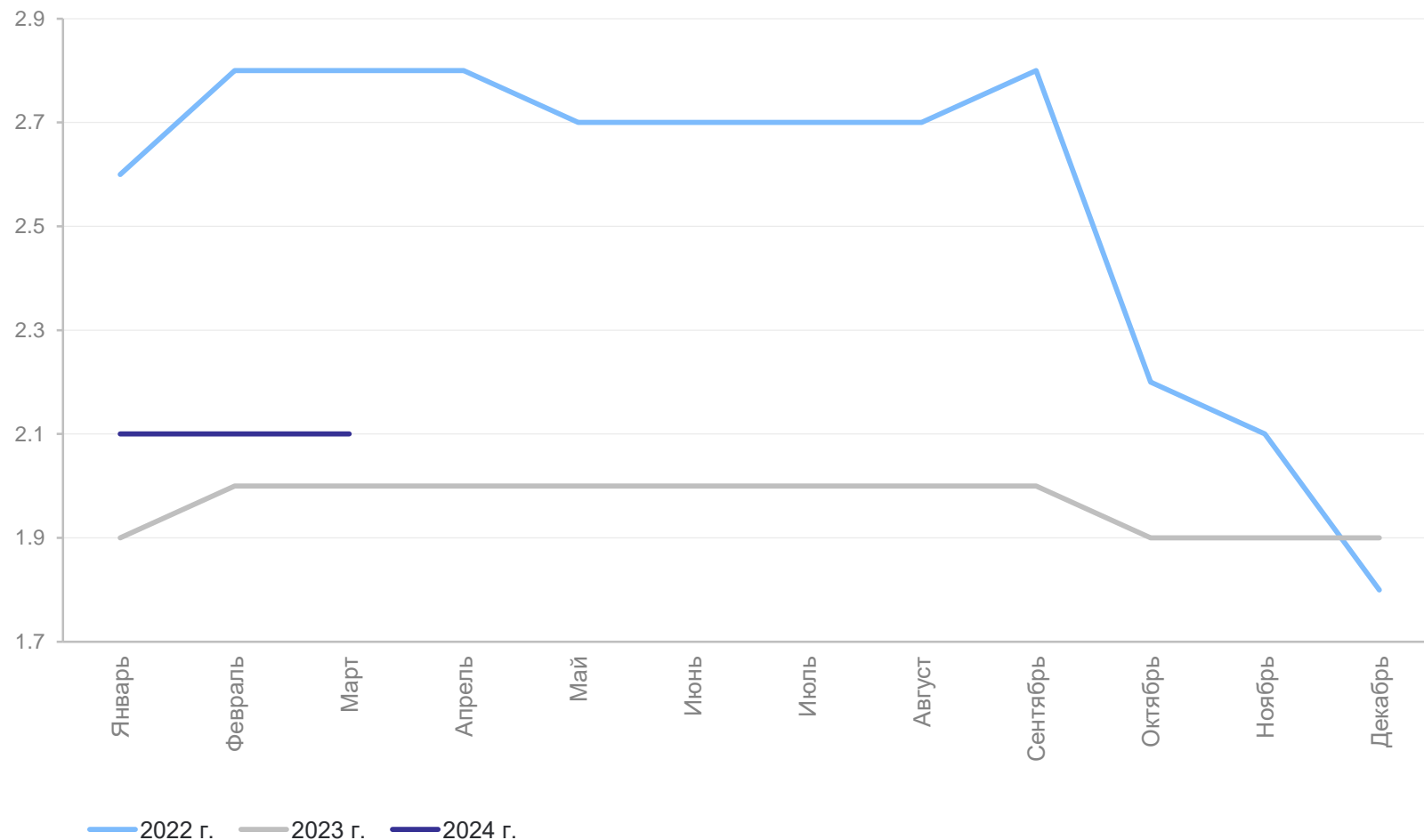


На конец марта 2024 г.

2,1 ТЫС.
ГОЛОВ

к марту 2023 г.

103,7%



ПОГОЛОВЬ ПТИЦЫ В СЕЛЬСКОХОЗЯЙСТВЕННЫХ ОРГАНИЗАЦИЯХ

на конец месяца, тыс. голов

УЛЬЯНОВСКСТАТ

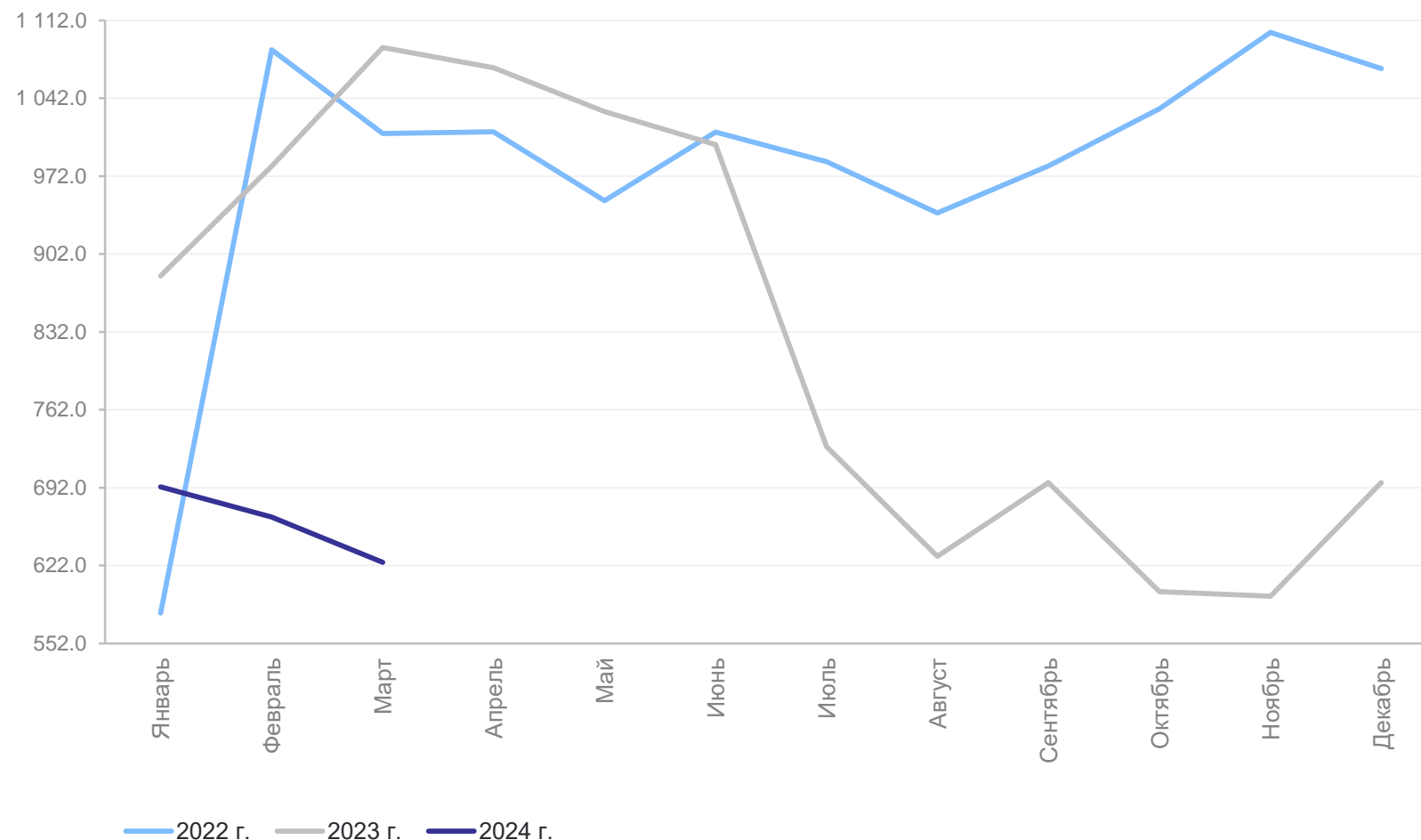


На конец марта 2024 г.

625,0 ТЫС.
ГОЛОВ

к марту 2023 г.

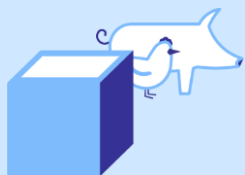
59,1%



ПРОИЗВОДСТВО СКОТА И ПТИЦЫ НА УБОЙ (В ЖИВОМ ВЕСЕ) В СЕЛЬСКОХОЗЯЙСТВЕННЫХ ОРГАНИЗАЦИЯХ

УЛЬЯНОВСКСТАТ

ТЫС.ТОНН

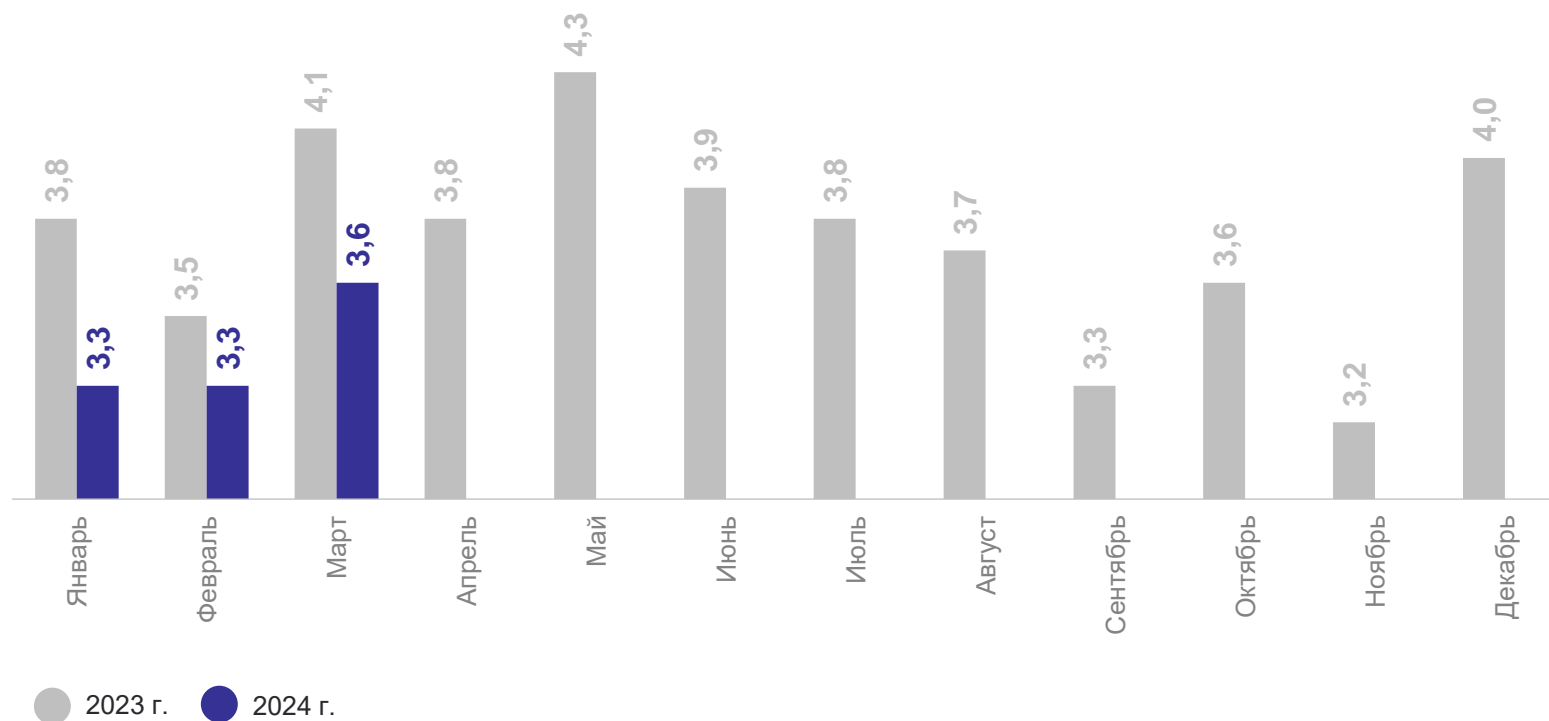


Январь-март 2024 г.

10,1 ТЫС.
ТОНН

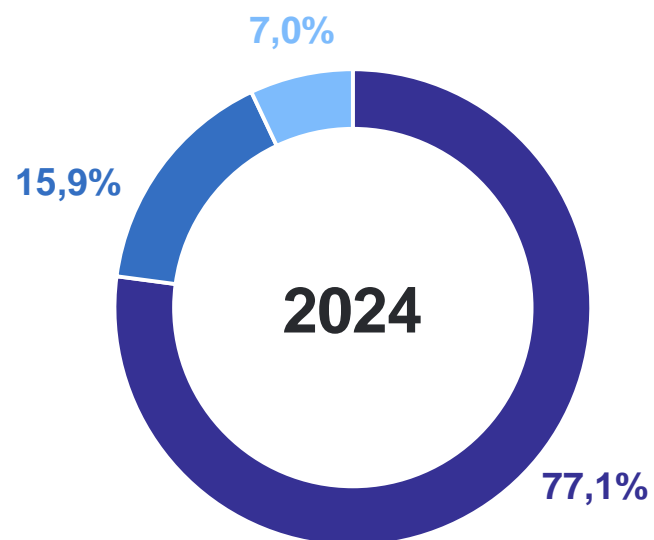
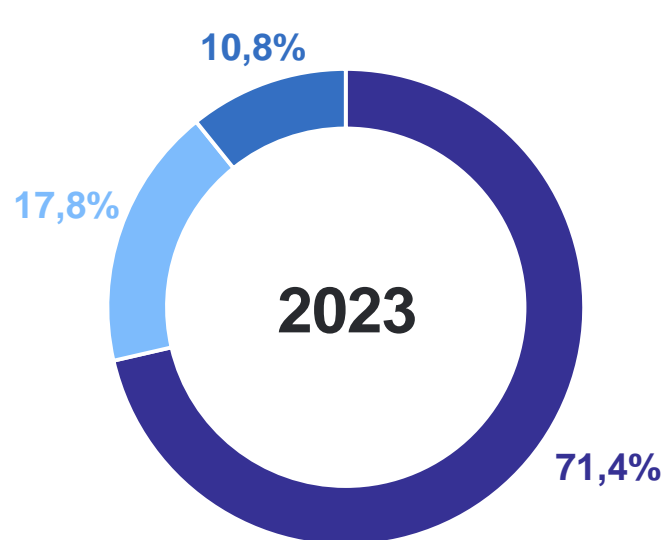
к январю-марту 2023 г.

88,9%



СТРУКТУРА ПРОИЗВОДСТВА СКОТА И ПТИЦЫ НА УБОЙ (В ЖИВОМ ВЕСЕ) В СЕЛЬКОХОЗЯЙСТВЕННЫХ ОРГАНИЗАЦИЯХ

УЛЬЯНОВСКСТАТ

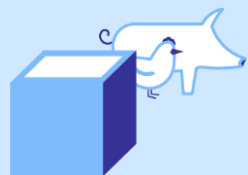


- Свиньи
- Крупный рогатый скот
- Птица

РЕАЛИЗАЦИЯ СКОТА И ПТИЦЫ (В ЖИВОМ ВЕСЕ) В СЕЛЬСКОХОЗЯЙСТВЕННЫХ ОРГАНИЗАЦИЯХ

ТЫС.ТОНН

УЛЬЯНОВСКСТАТ

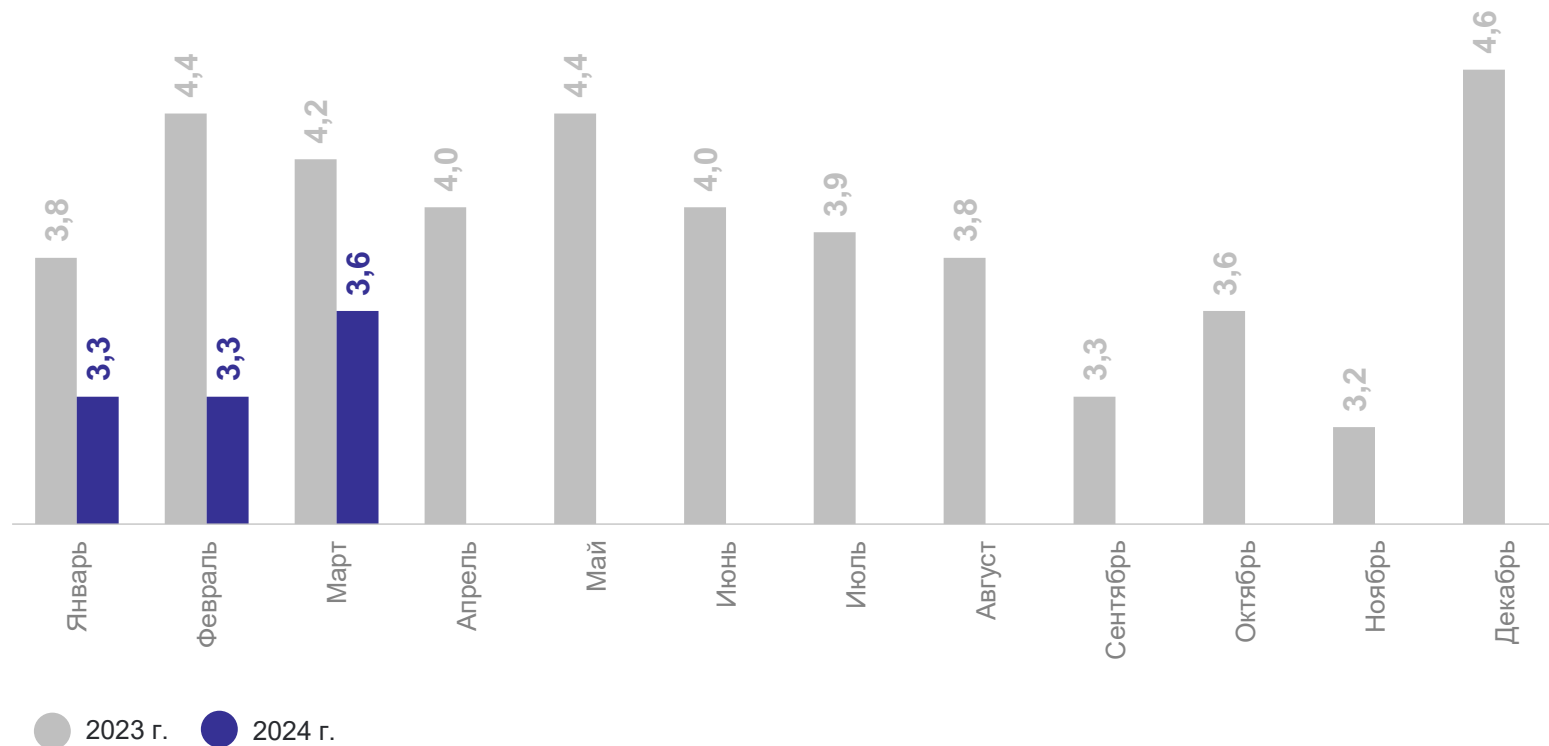


Январь-март 2024 г.

10,2 ТЫС.
ТОНН

к январю-марту 2023 г.

82,7%



ПРОИЗВОДСТВО МОЛОКА В СЕЛЬСКОХОЗЯЙСТВЕННЫХ ОРГАНИЗАЦИЯХ

ТЫС. ТОНН

УЛЬЯНОВСКСТАТ

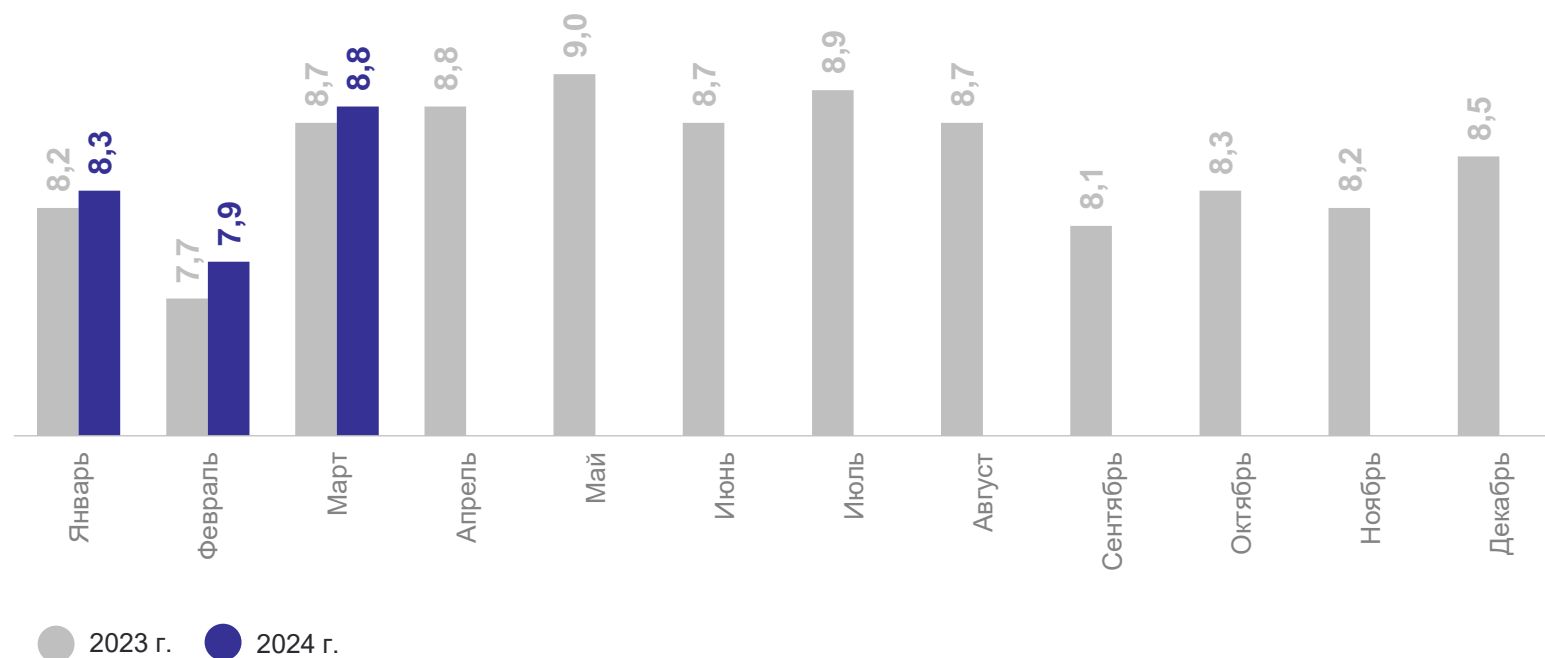


Январь-март 2024 г.

25,1 ТЫС.
ТОНН

к январю-марту 2023 г.

101,8%



РЕАЛИЗАЦИЯ МОЛОКА В СЕЛЬСКОХОЗЯЙСТВЕННЫХ ОРГАНИЗАЦИЯХ

ТЫС. ТОНН

УЛЬЯНОВСКСТАТ



Январь-март 2024 г.

23,4 ТЫС.
ТОНН

к январю-марту 2023 г.

102,0%

