



ТЕРРИТОРИАЛЬНЫЙ ОРГАН
ФЕДЕРАЛЬНОЙ СЛУЖБЫ
ГОСУДАРСТВЕННОЙ СТАТИСТИКИ
ПО УЛЬЯНОВСКОЙ ОБЛАСТИ

О ФИНАНСОВОМ СОСТОЯНИИ ОРГАНИЗАЦИЙ

январь – декабрь 2023 года

Ежемесячные данные оперативной статистики

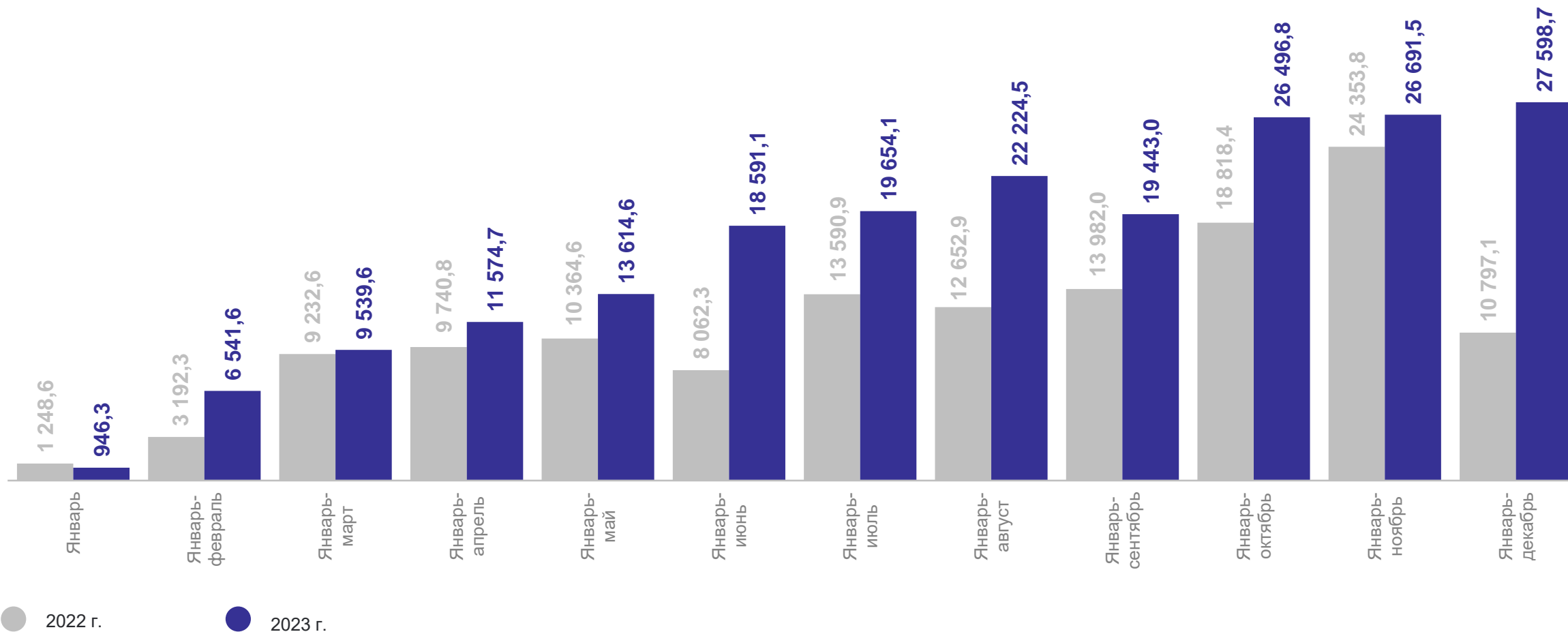
СОДЕРЖАНИЕ

Сальдированный финансовый результат	3
Прибыль организаций	6
Убыток организаций	7
Финансовые результаты организаций	8
Доля убыточных и прибыльных организаций	9
Кредиторская и дебиторская задолженность	11

САЛЬДИРОВАННЫЙ ФИНАНСОВЫЙ РЕЗУЛЬТАТ*

млн рублей

УЛЬЯНОВСКСТАТ



● 2022 г.

● 2023 г.

ПРИБЫЛЬ – УБЫТОК = САЛЬДИРОВАННЫЙ ФИНАНСОВЫЙ РЕЗУЛЬТАТ

* Без субъектов малого предпринимательства, кредитных организаций, государственных (муниципальных) учреждений, некредитных финансовых организаций

САЛЬДИРОВАННЫЙ ФИНАНСОВЫЙ РЕЗУЛЬТАТ

в % к соответствующему периоду предыдущего года*

УЛЬЯНОВСКСТАТ

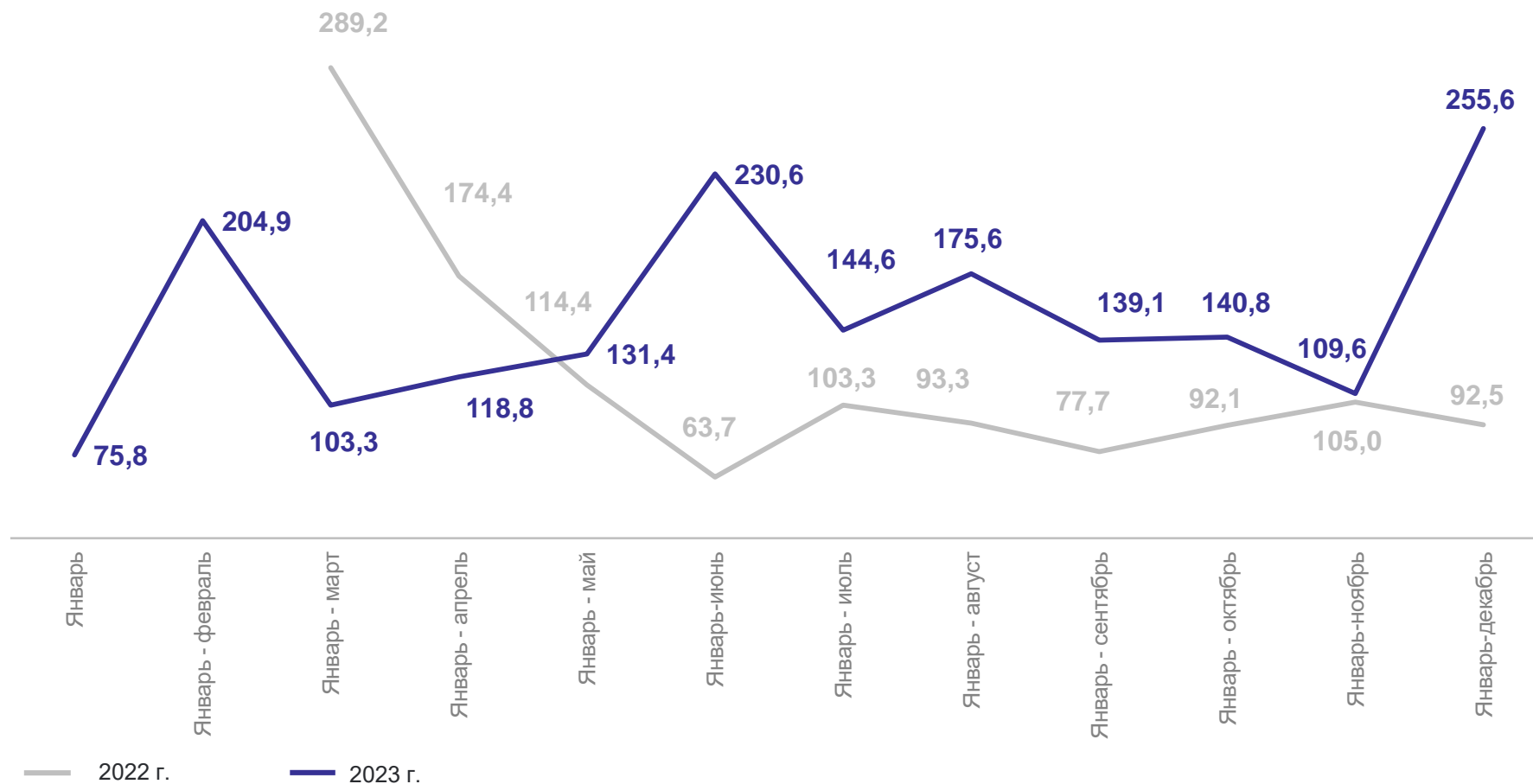
Всего получено
по области

27 598,7

млн рублей

Темп роста к январю-
декабрю 2022 г.*

в 2,6 раза



* По сопоставимому кругу организаций в соответствии с методологией бухгалтерского учета. Отсутствие показателя за период означает, что в одном или обоих из сопоставляемых периодов был получен отрицательный сальдированный результат

САЛЬДИРОВАННЫЙ ФИНАНСОВЫЙ РЕЗУЛЬТАТ

январь – декабрь 2023 г., млн рублей

УЛЬЯНОВСКСТАТ

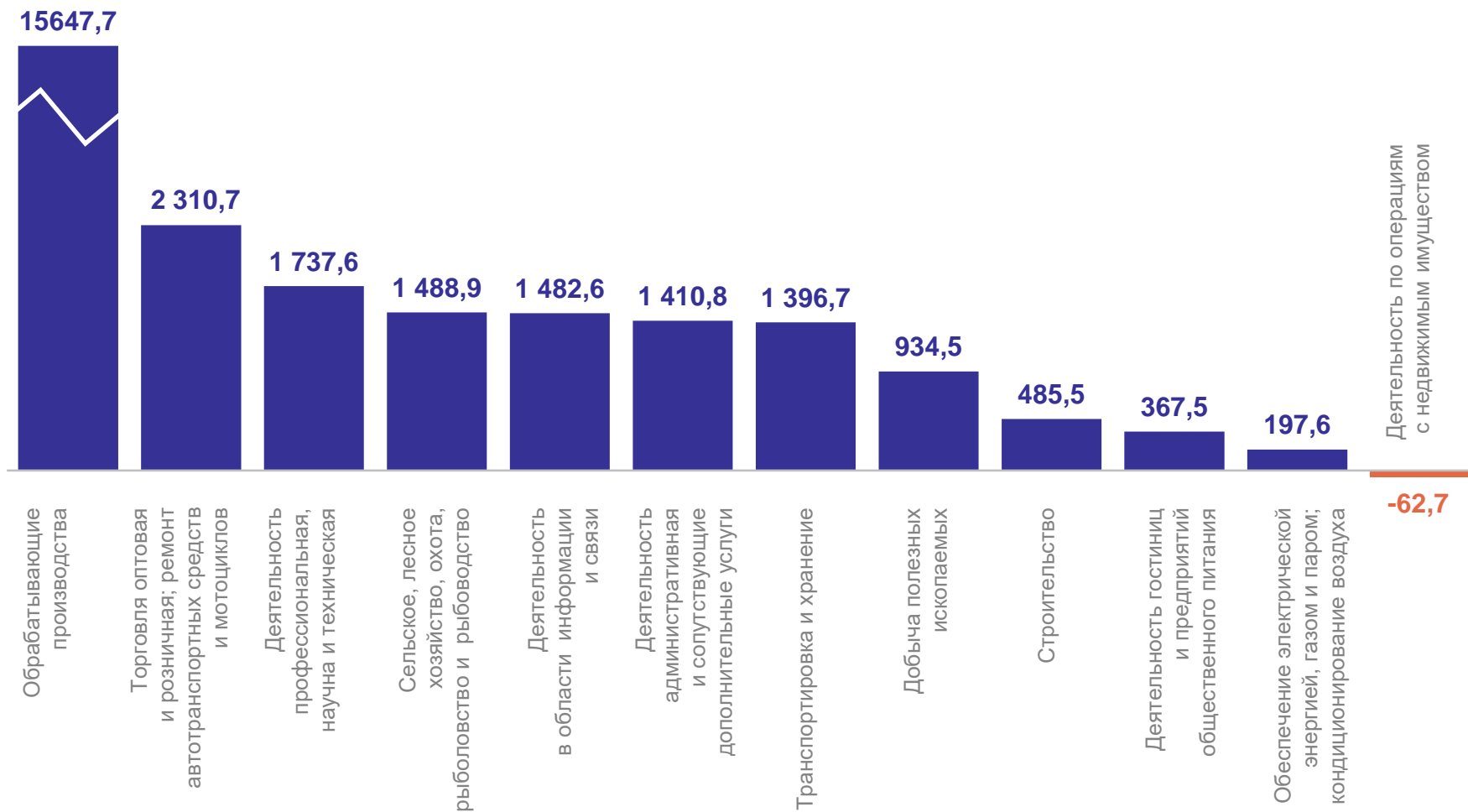
Всего получено по области

27 598,7

Доля организаций в общем объеме, %

Обрабатывающие производства **56,7**

Торговля оптовая и розничная, ремонт автотранспортных средств и мотоциклов **8,4**



ПРИБЫЛЬ ОРГАНИЗАЦИЙ

январь – декабрь 2023 г., млн рублей

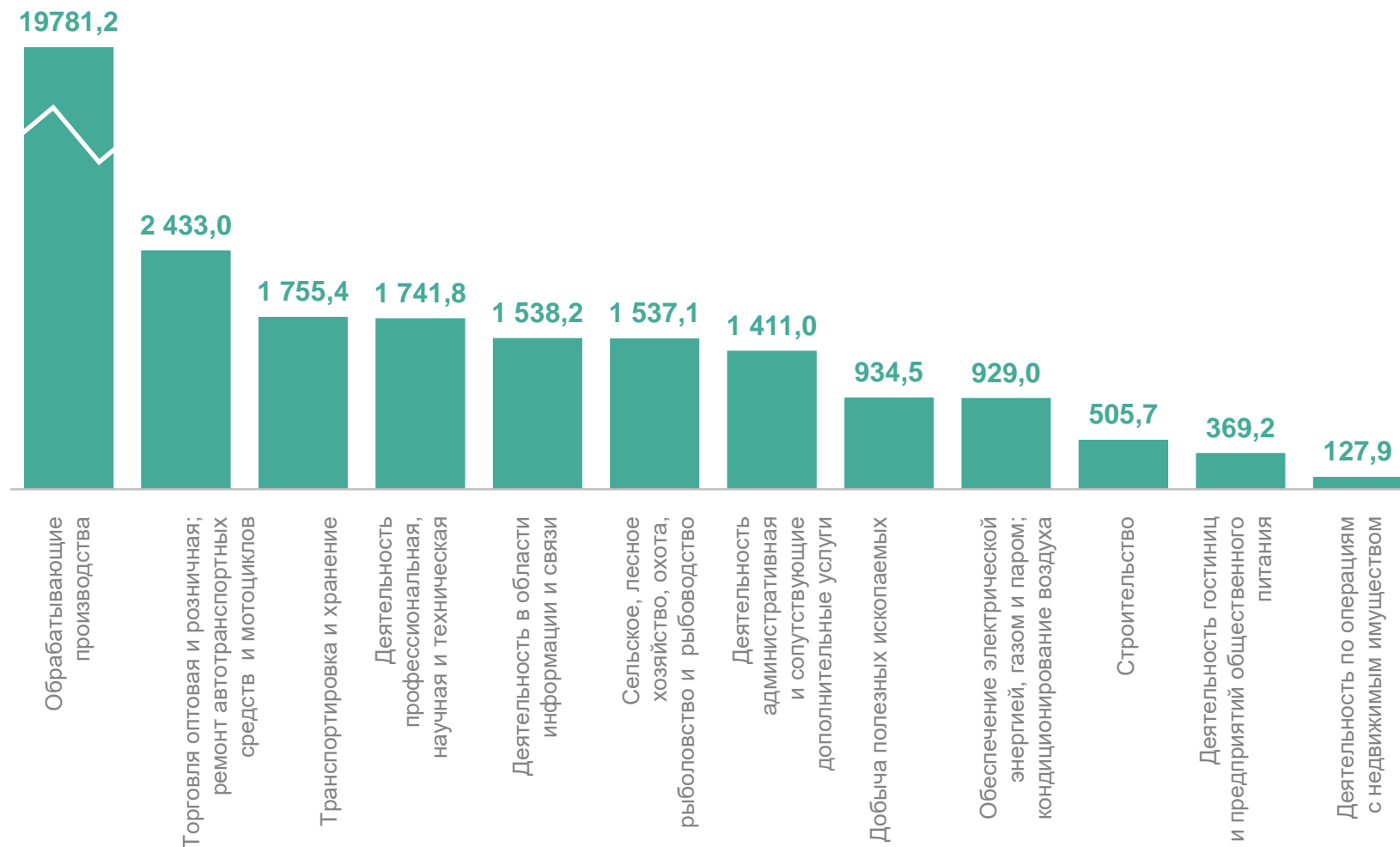
УЛЬЯНОВСКСТАТ

Всего получено прибыли по области

33 352,9

Темп роста к январю-декабрю 2022 г.*

106,5%



* По сопоставимому кругу организаций в соответствии с методологией бухгалтерского учета

УБЫТОК ОРГАНИЗАЦИЙ

январь – декабрь 2023 г., млн рублей

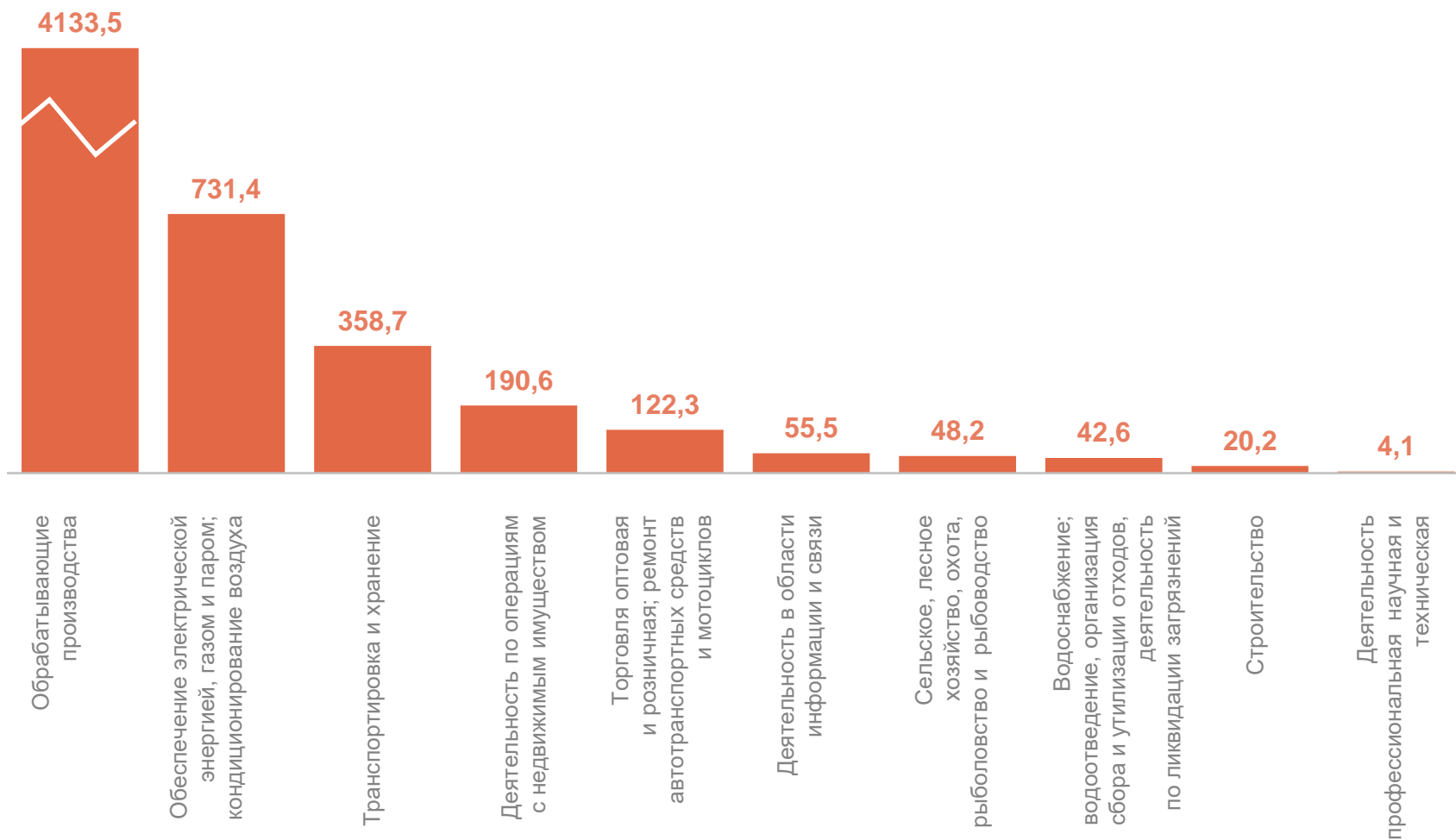
УЛЬЯНОВСКСТАТ

Всего получено убытка по области

5 754,2

Темп роста к январю-декабрю 2022 г.*

28,0%



* По сопоставимому кругу организаций в соответствии с методологией бухгалтерского учета

ФИНАНСОВЫЕ РЕЗУЛЬТАТЫ ОРГАНИЗАЦИЙ

январь – декабрь 2023 г., в % к соответствующему периоду предыдущего года

УЛЬЯНОВСКСТАТ



ДОЛЯ УБЫТОЧНЫХ И ПРИБЫЛЬНЫХ ОРГАНИЗАЦИЙ

2023 г., %

УЛЬЯНОВСКСТАТ

январь – декабрь

Доля убыточных организаций

26,1

(24,3 в январе-декабре 2022 года)

Доля прибыльных организаций

73,9

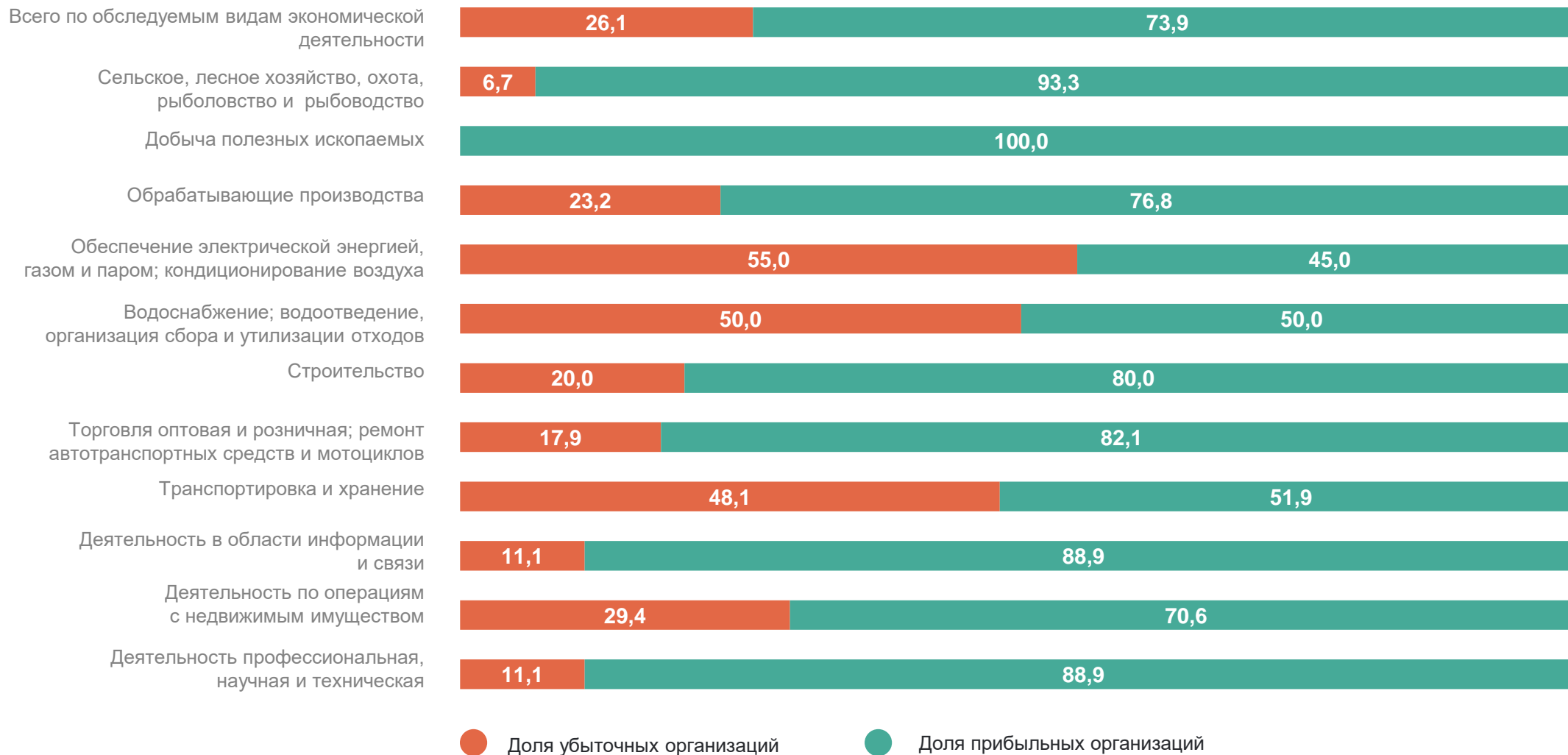
(75,7 в январе-декабре 2022 года)



ДОЛЯ УБЫТОЧНЫХ И ПРИБЫЛЬНЫХ ОРГАНИЗАЦИЙ

январь – декабрь 2023 г., %

УЛЬЯНОВСКСТАТ



УДЕЛЬНЫЙ ВЕС ПРОСРОЧЕННОЙ ЗАДОЛЖЕННОСТИ

в % к общей кредиторской/дебиторской задолженности

УЛЬЯНОВСКСТАТ

На 1 января 2024 г.

Кредиторская задолженность

237,4 млрд рублей,

из неё просроченная

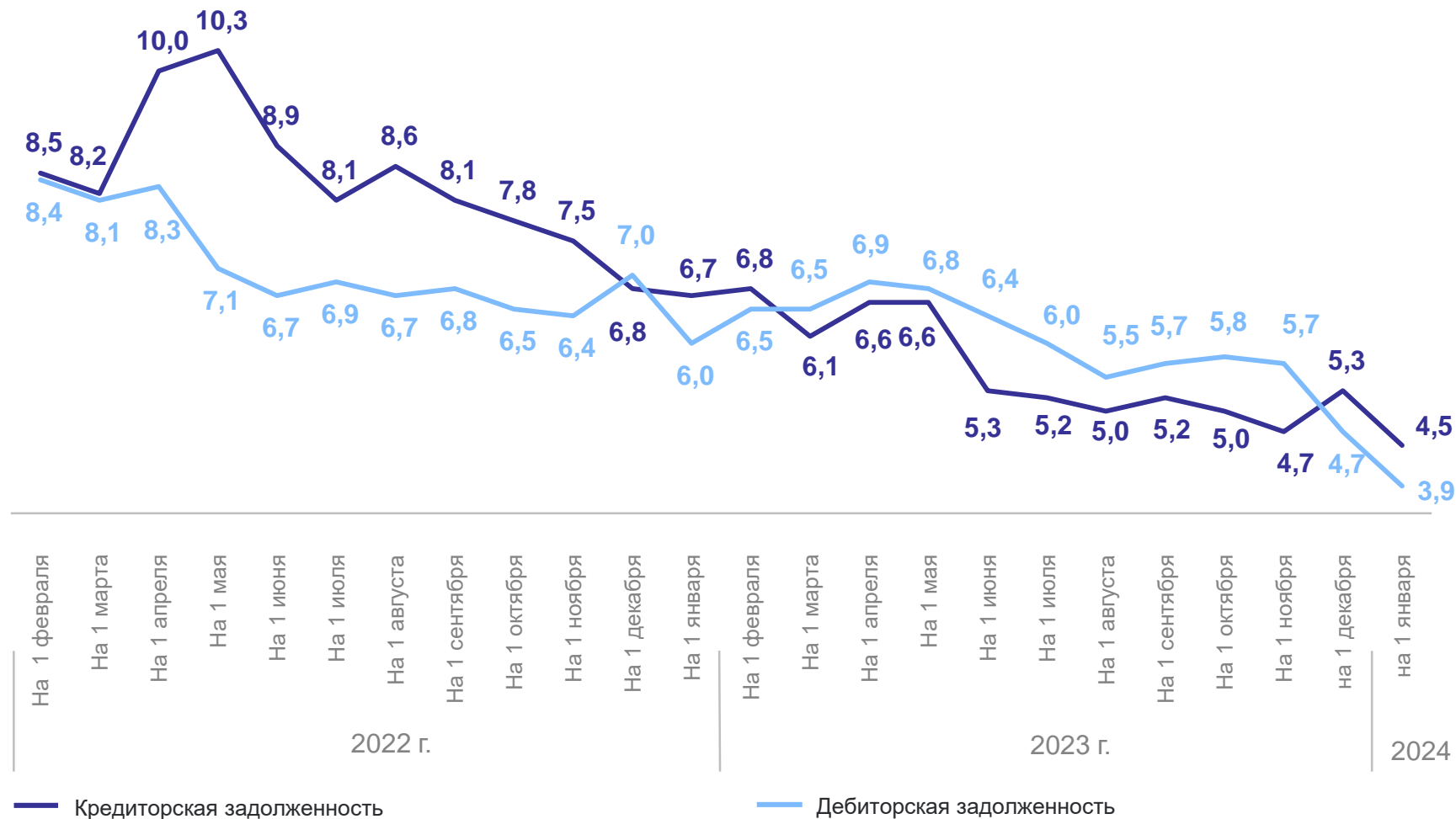
10,8 млрд рублей

Дебиторская задолженность

175,9 млрд рублей,

из неё просроченная

6,9 млрд рублей



ПРОСРОЧЕННАЯ КРЕДИТОРСКАЯ И ДЕБИТОРСКАЯ ЗАДОЛЖЕННОСТЬ

на 1 января 2024 г., в % к общей кредиторской/дебиторской задолженности

