



ТЕРРИТОРИАЛЬНЫЙ ОРГАН  
ФЕДЕРАЛЬНОЙ СЛУЖБЫ  
ГОСУДАРСТВЕННОЙ СТАТИСТИКИ  
ПО УЛЬЯНОВСКОЙ ОБЛАСТИ

# О ФИНАНСОВОМ СОСТОЯНИИ ОРГАНИЗАЦИЙ

январь – февраль 2024 года

---

Ежемесячные данные оперативной статистики

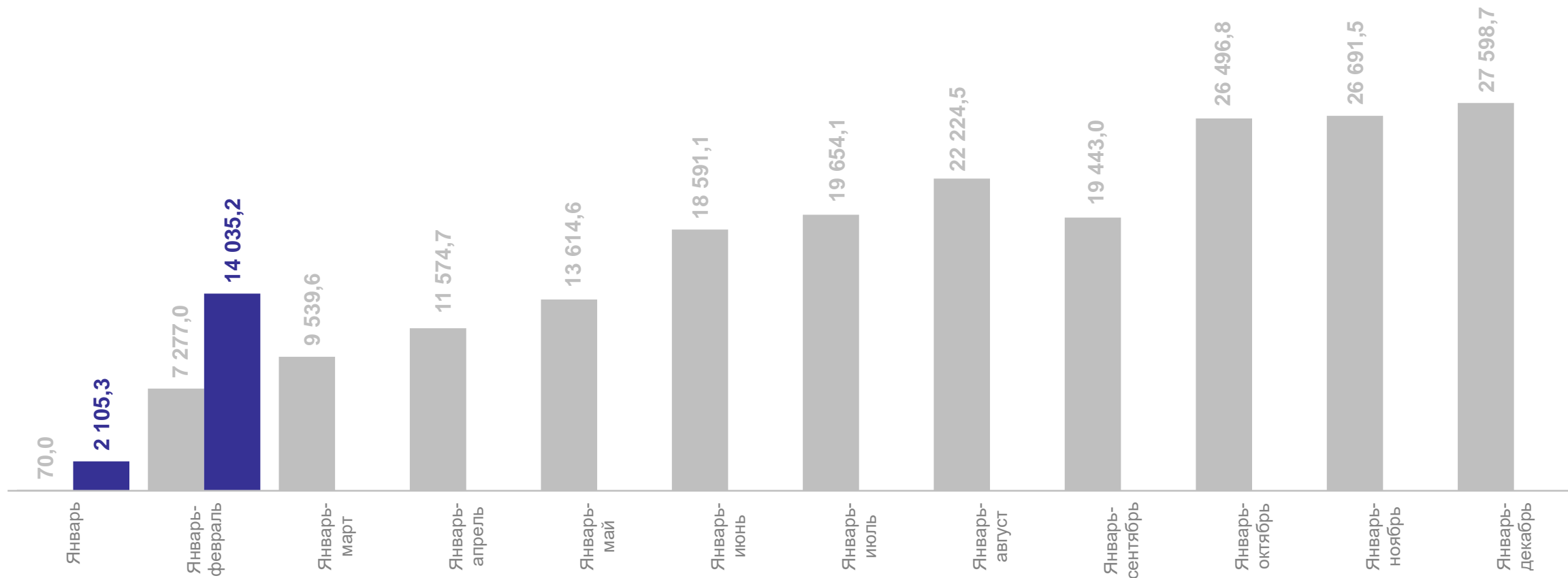
# СОДЕРЖАНИЕ

Сальдированный финансовый результат	3
Прибыль организаций	6
Убыток организаций	7
Финансовые результаты организаций	8
Доля убыточных и прибыльных организаций	9
Кредиторская и дебиторская задолженность	12

# САЛЬДИРОВАННЫЙ ФИНАНСОВЫЙ РЕЗУЛЬТАТ\*

млн рублей

УЛЬЯНОВСКСТАТ



● 2023 г.

● 2024 г.

## ПРИБЫЛЬ – УБЫТОК = САЛЬДИРОВАННЫЙ ФИНАНСОВЫЙ РЕЗУЛЬТАТ

\* Без субъектов малого предпринимательства, кредитных организаций, государственных (муниципальных) учреждений, некредитных финансовых организаций

# САЛЬДИРОВАННЫЙ ФИНАНСОВЫЙ РЕЗУЛЬТАТ

в % к соответствующему периоду предыдущего года\*

УЛЬЯНОВСКСТАТ

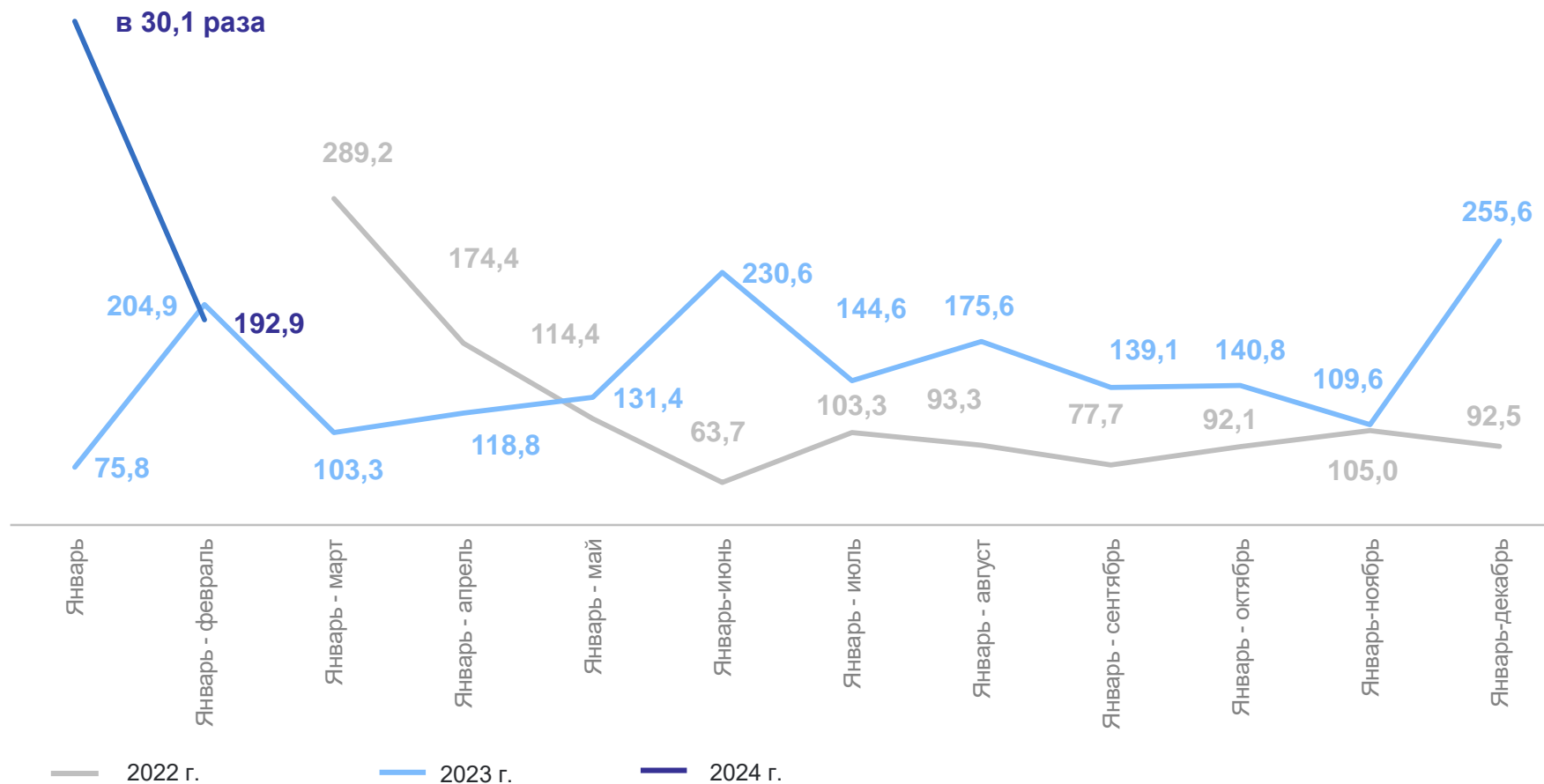
Всего получено  
по области

**14 035,2**

млн рублей

Темп роста к январю-  
февралю 2023 г.\*

**192,9%**



\* По сопоставимому кругу организаций в соответствии с методологией бухгалтерского учета. Отсутствие показателя за период означает, что в одном или обоих из сопоставляемых периодов был получен отрицательный сальдированный результат

# САЛЬДИРОВАННЫЙ ФИНАНСОВЫЙ РЕЗУЛЬТАТ

январь – февраль 2024 г., млн рублей

УЛЬЯНОВСКСТАТ

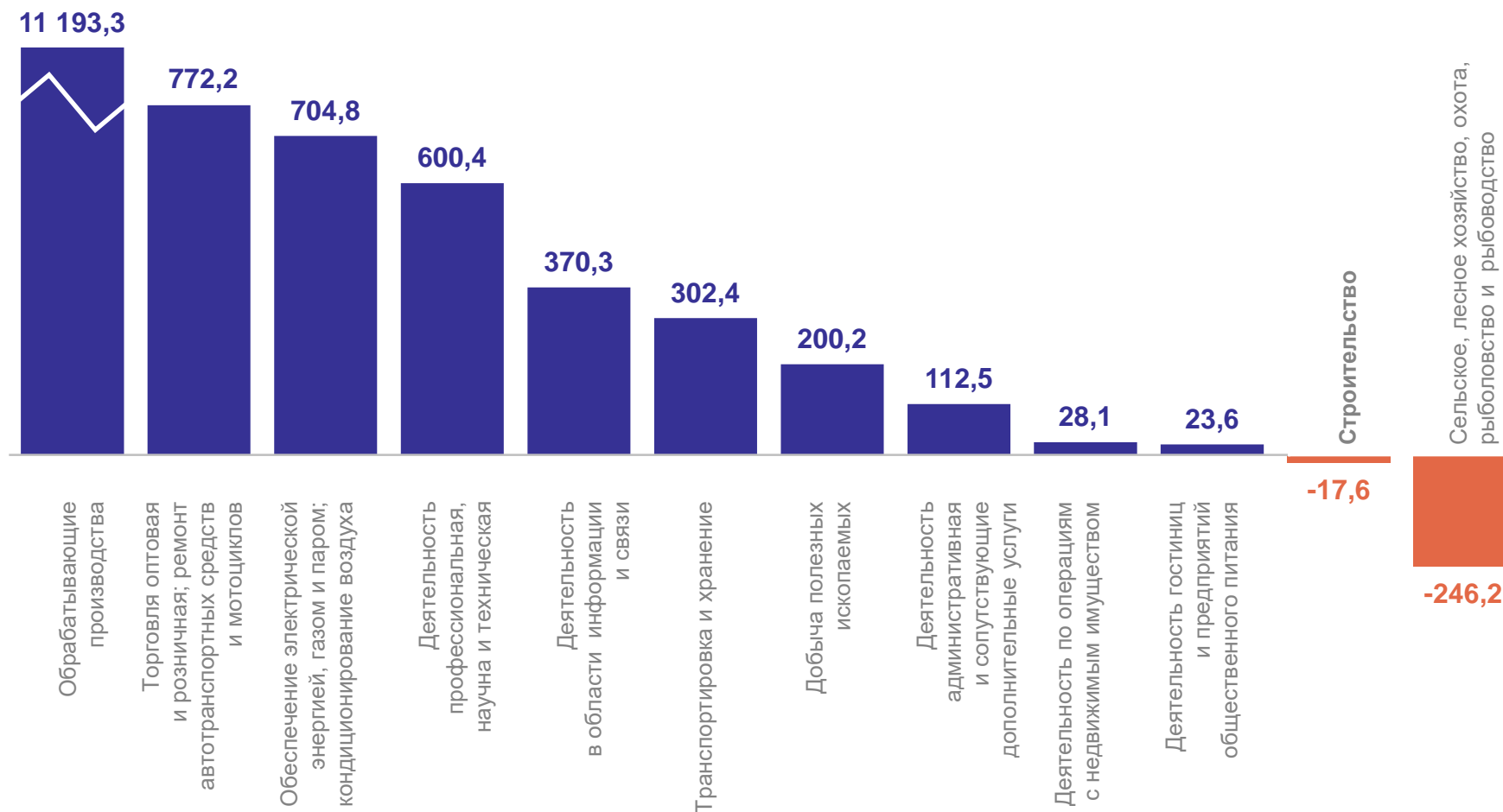
Всего получено по области

**14 035,2**

Доля организаций в общем объеме, %

Обрабатывающие производства **79,8**

Торговля оптовая и розничная, ремонт автотранспортных средств и мотоциклов **5,5**



# ПРИБЫЛЬ ОРГАНИЗАЦИЙ

январь – февраль 2024 г., млн рублей

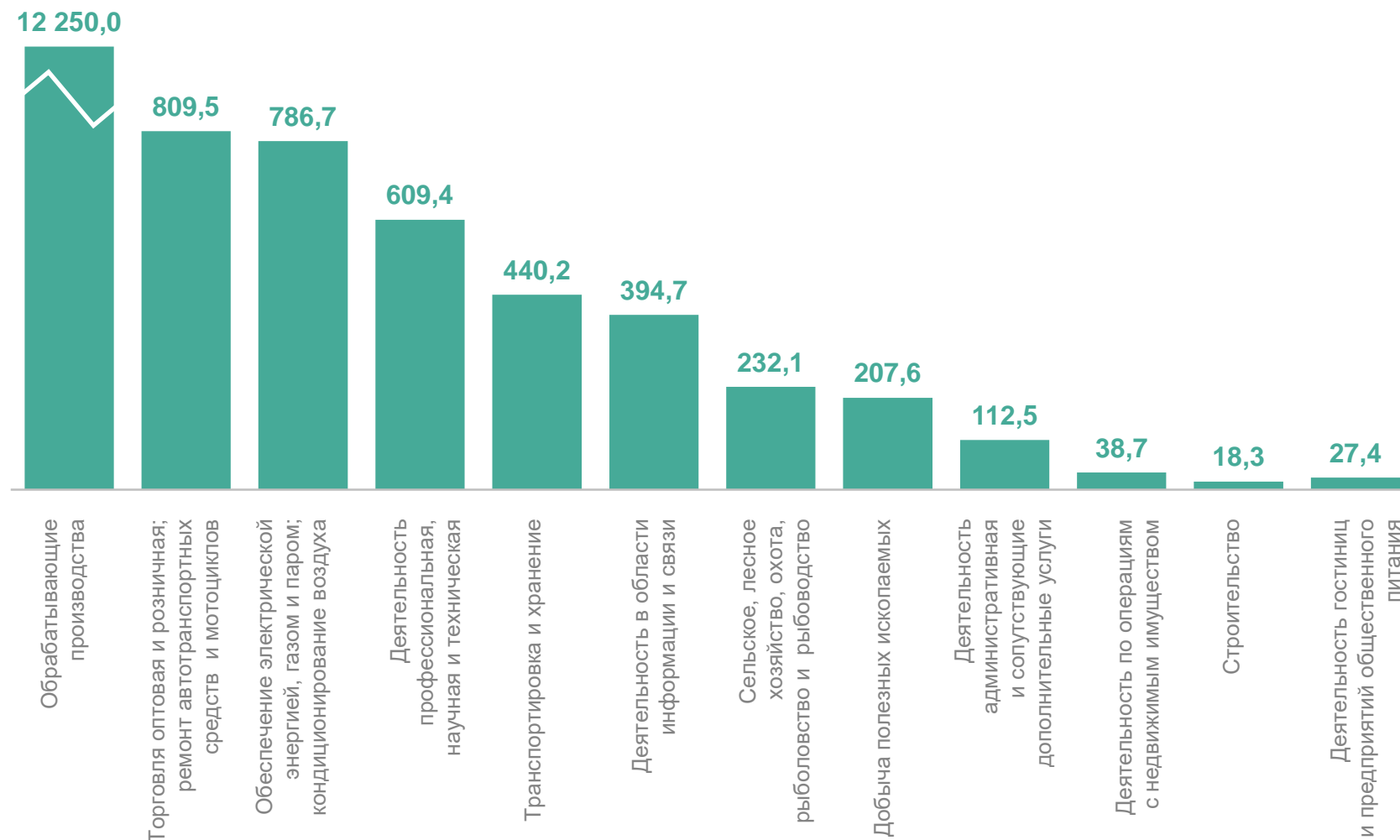
УЛЬЯНОВСКСТАТ

Всего получено прибыли по области

15 955,7

Темп роста к январю – февралю 2023 г.\*

165,6%



\* По сопоставимому кругу организаций в соответствии с методологией бухгалтерского учета

# УБЫТОК ОРГАНИЗАЦИЙ

январь – февраль 2024 г., млн рублей

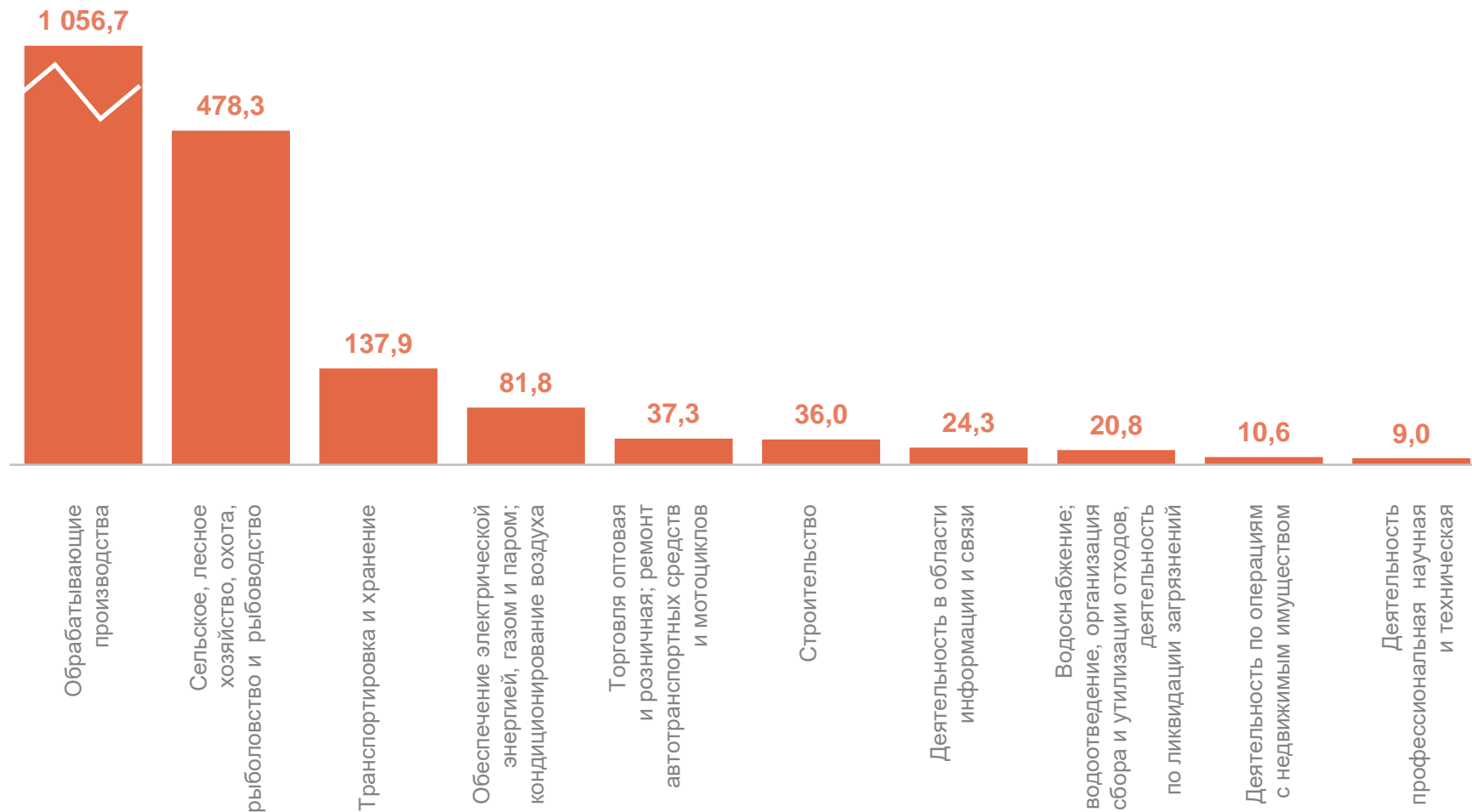
УЛЬЯНОВСКСТАТ

Всего получено убытка по области

1 920,5

Темп роста к январю – февралю 2023 г.\*

81,5%

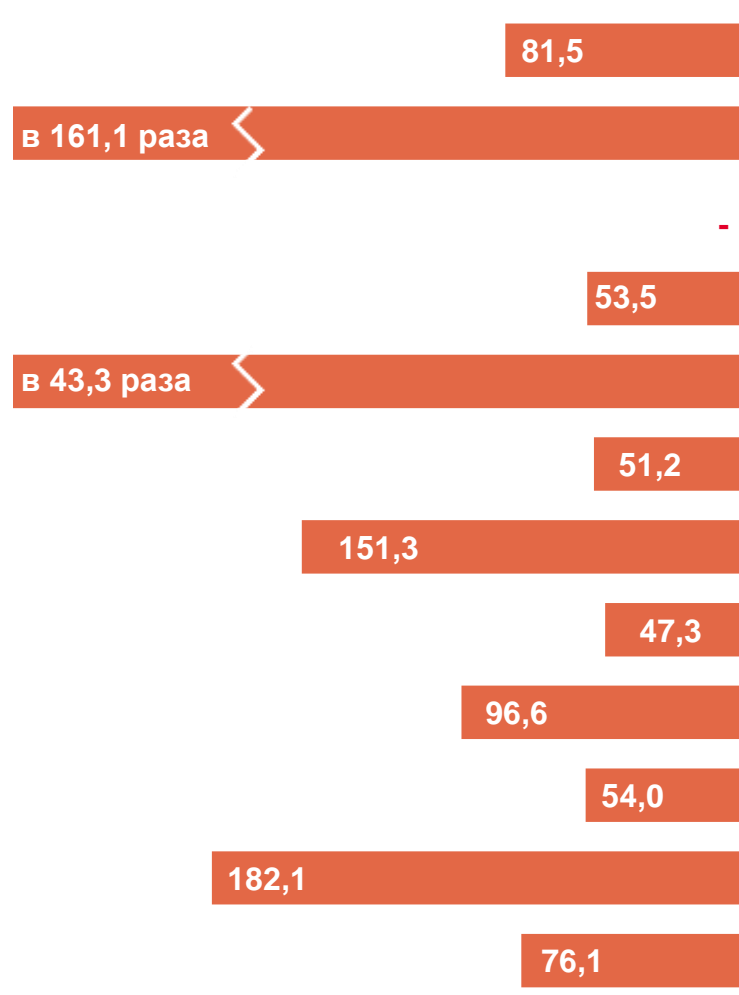


\* По сопоставимому кругу организаций в соответствии с методологией бухгалтерского учета

# ФИНАНСОВЫЕ РЕЗУЛЬТАТЫ ОРГАНИЗАЦИЙ

январь – февраль 2024 г., в % к соответствующему периоду предыдущего года

УЛЬЯНОВСКСТАТ



Всего по обследуемым видам экономической деятельности

Сельское, лесное хозяйство, охота, рыболовство и рыбоводство

Добыча полезных ископаемых

Обрабатывающие производства

Обеспечение электрической энергией, газом и паром; кондиционирование воздуха

Водоснабжение; водоотведение, организация сбора и утилизации отходов

Строительство

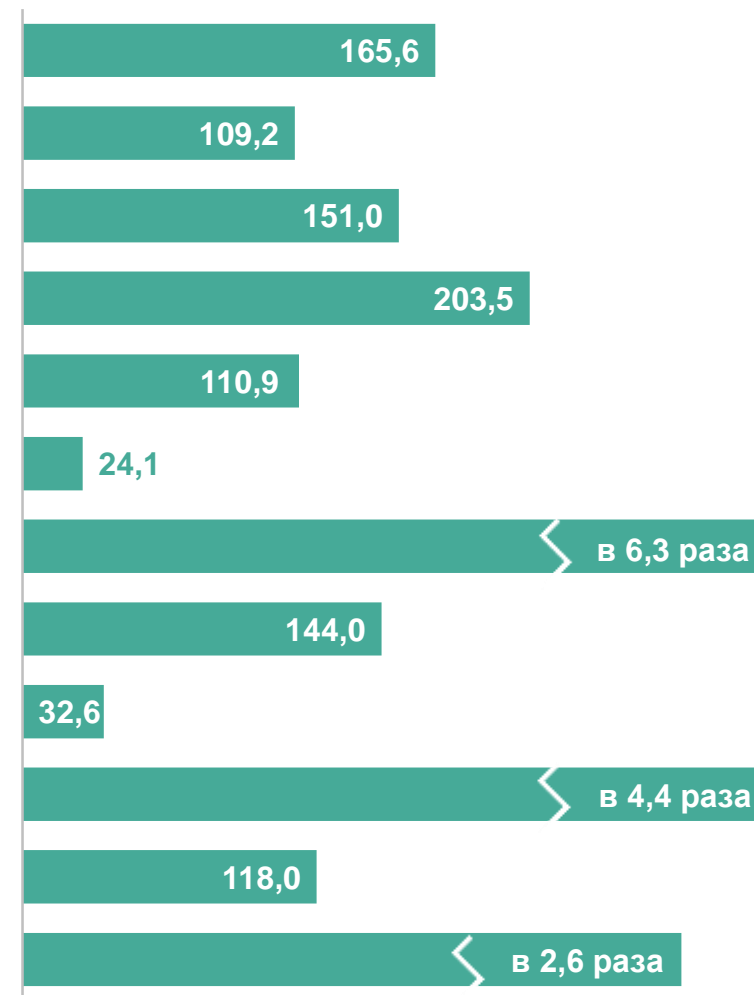
Торговля оптовая и розничная; ремонт автотранспортных средств и мотоциклов

Транспортировка и хранение

Деятельность в области информации и связи

Деятельность по операциям с недвижимым имуществом

Деятельность профессиональная, научная и техническая



● Убыток ● Прибыль



# ДОЛЯ УБЫТОЧНЫХ ОРГАНИЗАЦИЙ

%

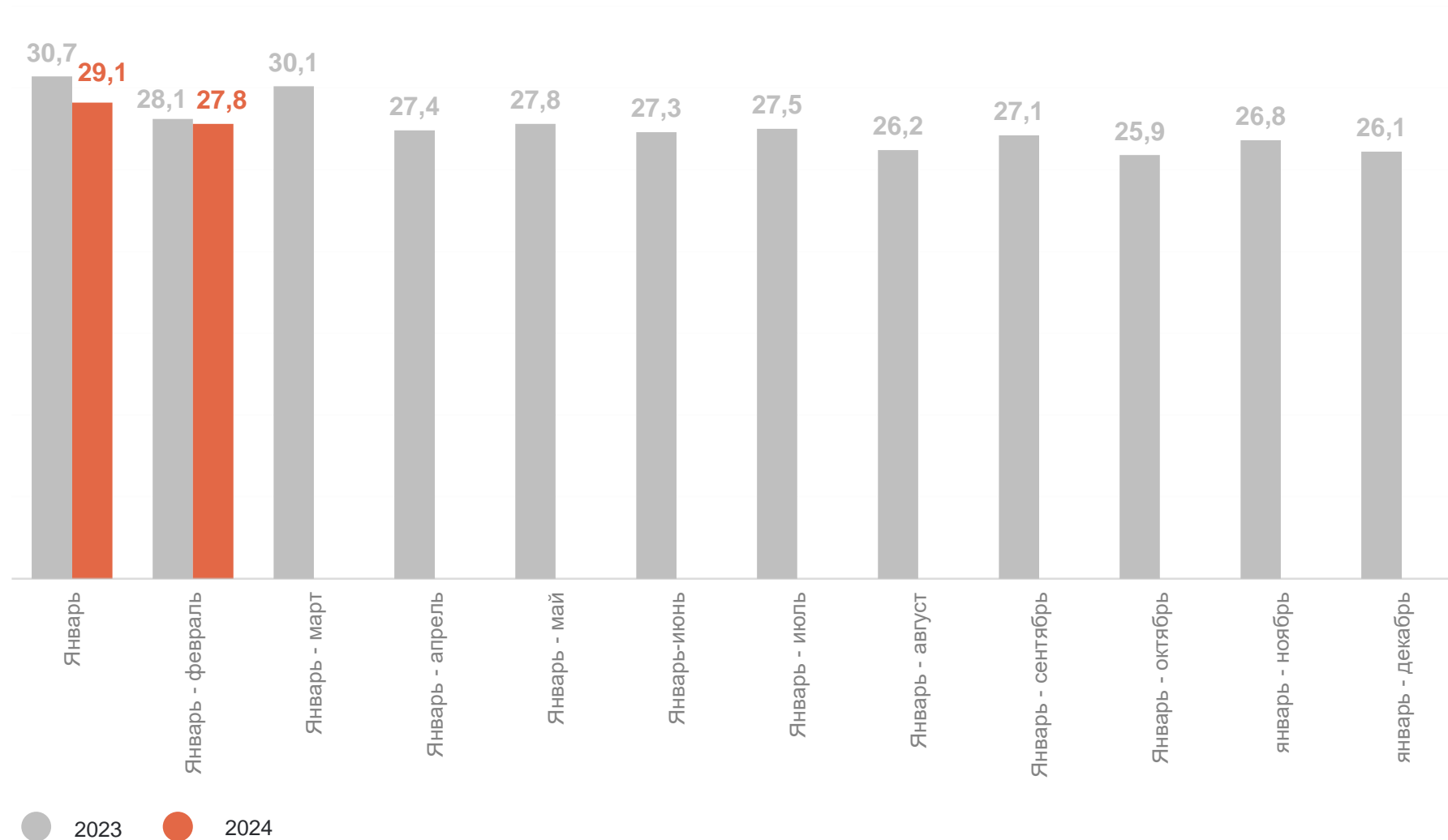
УЛЬЯНОВСКСТАТ

январь – февраль  
2024 г.

Доля убыточных организаций

**27,8**

(28,1 в январе – феврале  
2023 г.)



# ДОЛЯ ПРИБЫЛЬНЫХ ОРГАНИЗАЦИЙ

%

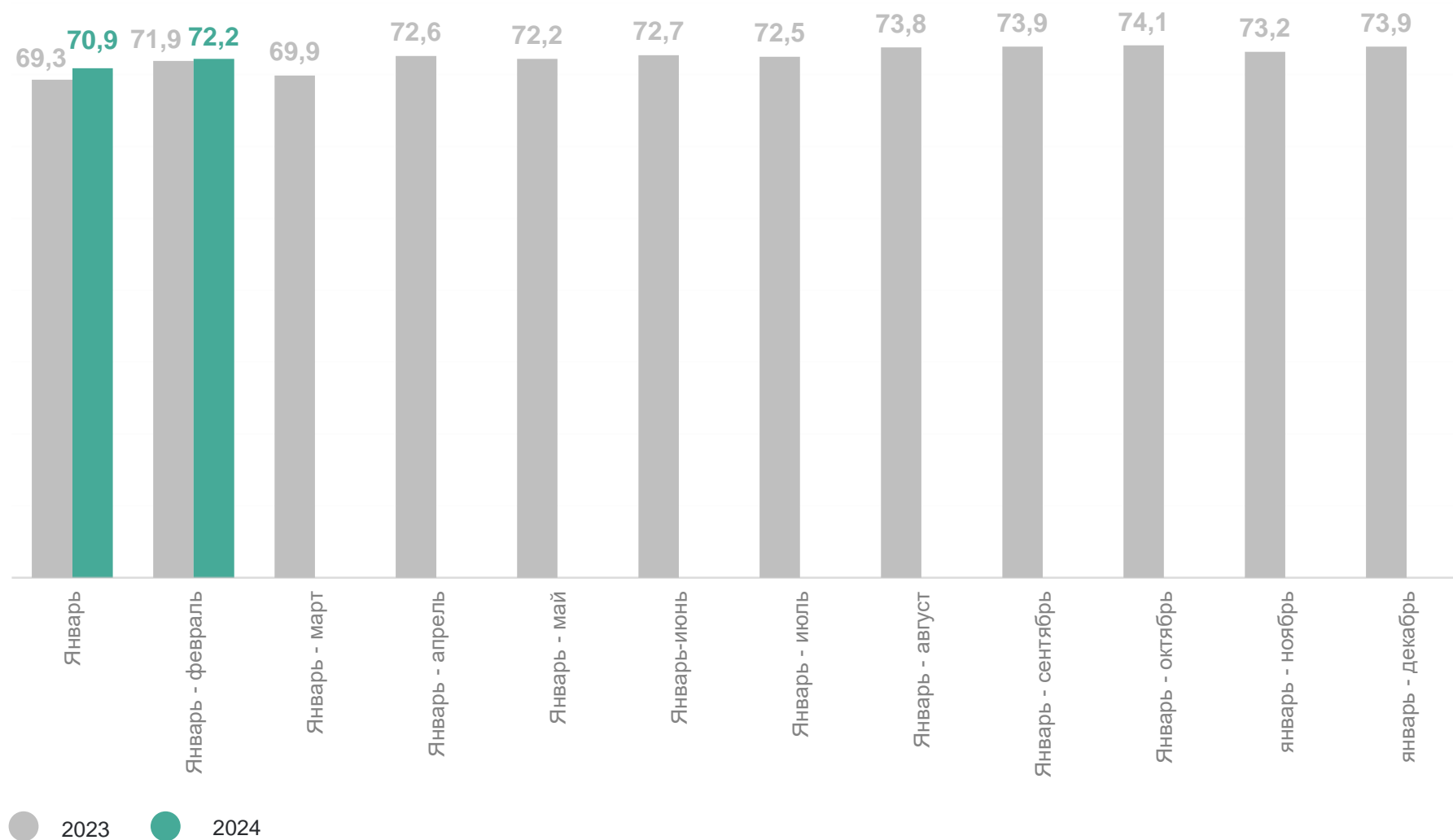
УЛЬЯНОВСКСТАТ

январь – февраль  
2024 г.

Доля прибыльных организаций

**72,2**

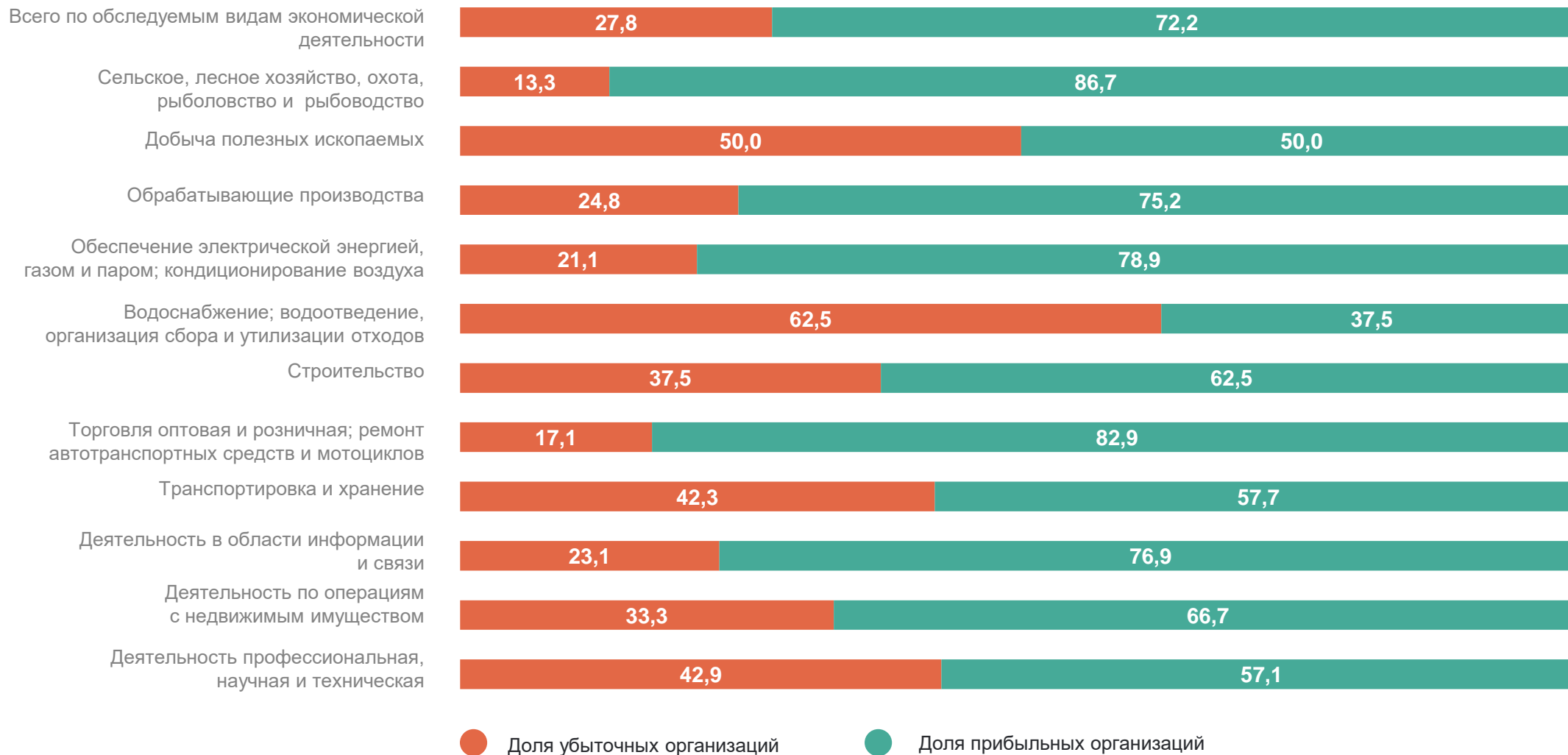
(71,9 в январе феврале 2023 г.)



# ДОЛЯ УБЫТОЧНЫХ И ПРИБЫЛЬНЫХ ОРГАНИЗАЦИЙ

январь – февраль 2024 г., %

УЛЬЯНОВСКСТАТ



# УДЕЛЬНЫЙ ВЕС ПРОСРОЧЕННОЙ ЗАДОЛЖЕННОСТИ

в % к общей кредиторской/дебиторской задолженности

УЛЬЯНОВСКСТАТ

На 1 марта 2024 г.

Кредиторская задолженность

**243,8** млрд рублей,

из неё просроченная

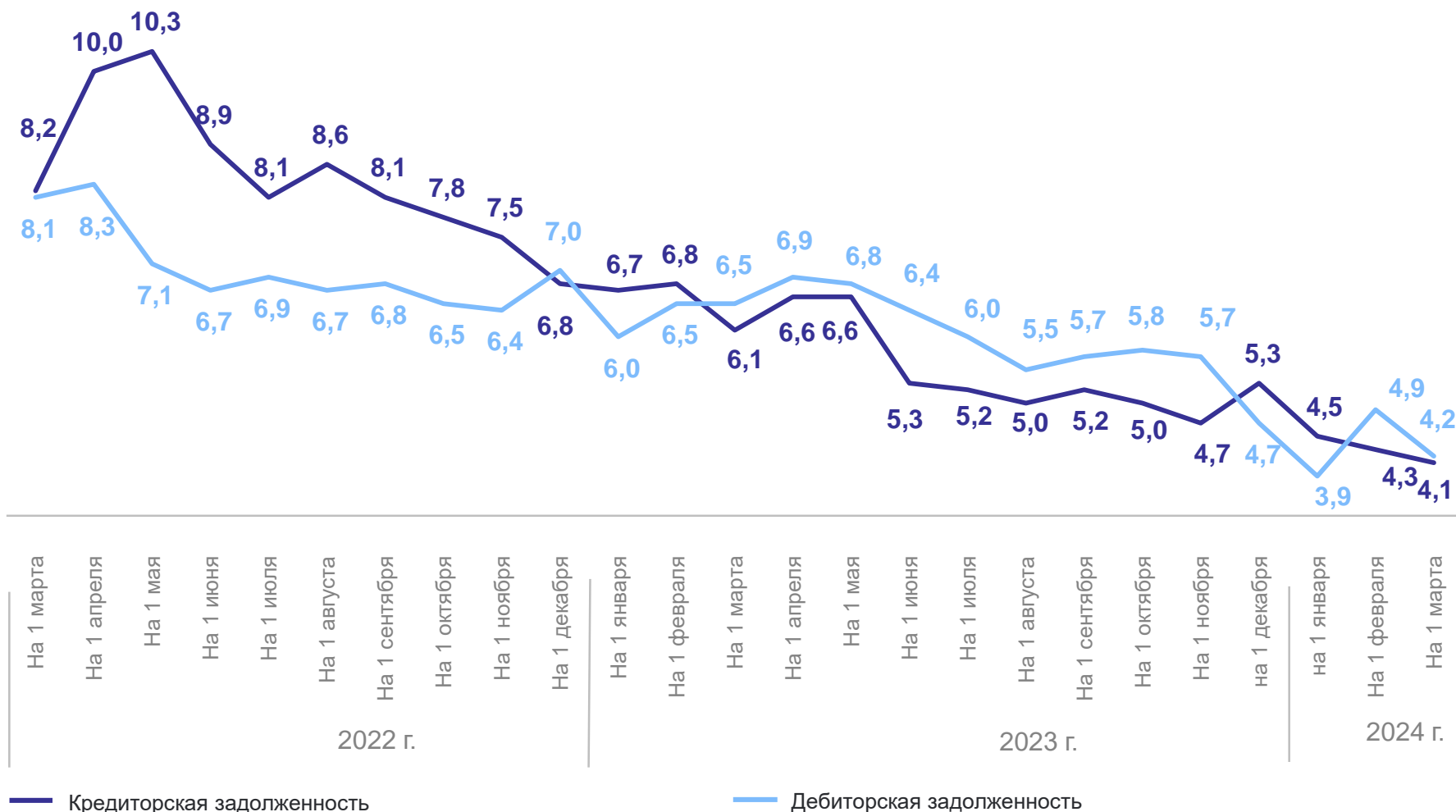
**10,1** млрд рублей

Дебиторская задолженность

**171,3** млрд рублей,

из неё просроченная

**7,2** млрд рублей



# ПРОСРОЧЕННАЯ КРЕДИТОРСКАЯ И ДЕБИТОРСКАЯ ЗАДОЛЖЕННОСТЬ

на 1 марта 2024 г., в % к общей кредиторской/дебиторской задолженности

УЛЬЯНОВСКСТАТ

