



ТЕРРИТОРИАЛЬНЫЙ ОРГАН
ФЕДЕРАЛЬНОЙ СЛУЖБЫ
ГОСУДАРСТВЕННОЙ СТАТИСТИКИ
ПО УЛЬЯНОВСКОЙ ОБЛАСТИ

ИНДЕКС ПРОМЫШЛЕННОГО ПРОИЗВОДСТВА

январь – сентябрь 2024 года

30.10.2024

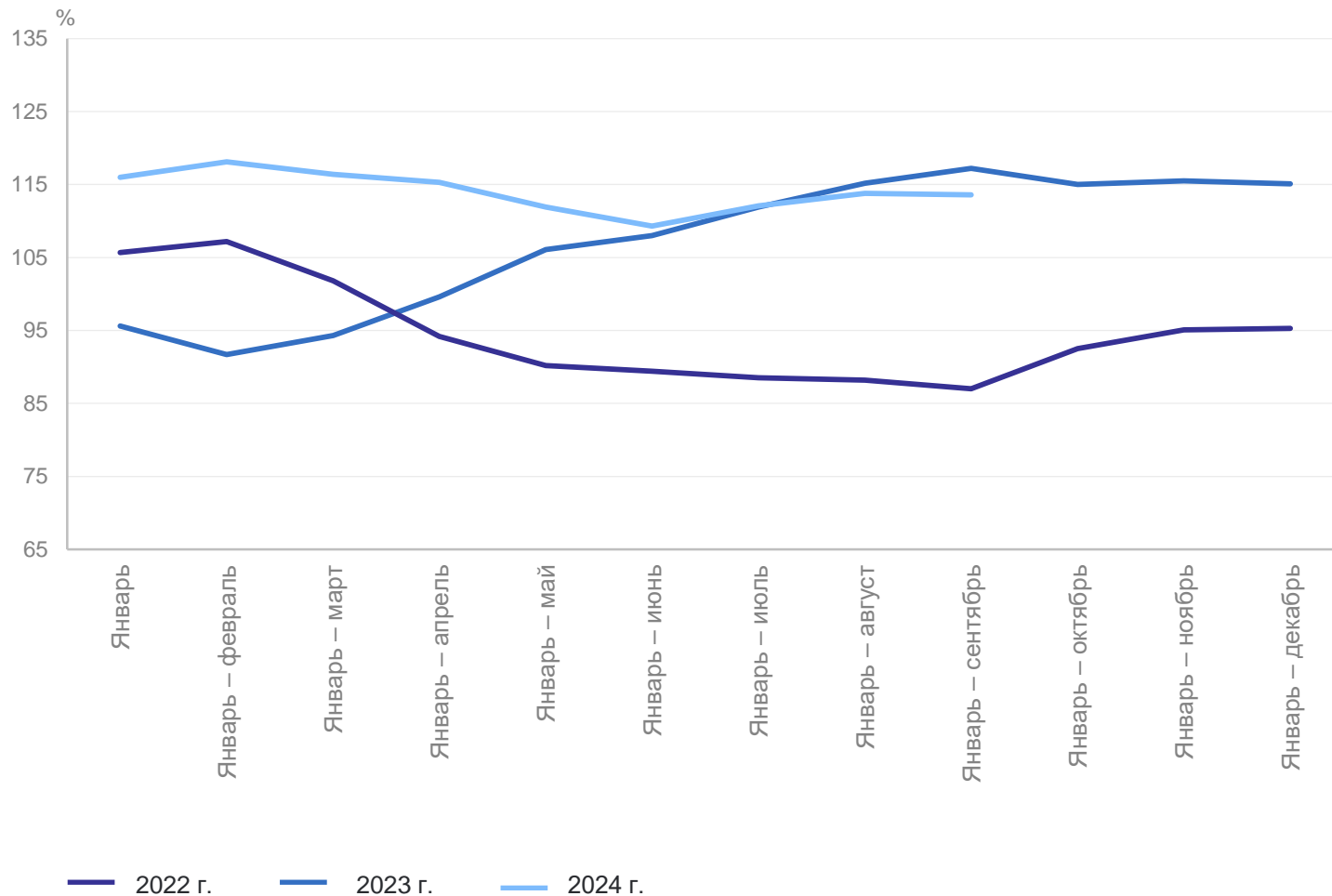
СОДЕРЖАНИЕ

Индексы промышленного производства	4
Индексы промышленного производства по регионам ПФО	11

ИНДЕКСЫ ПРОИЗВОДСТВА

в % к соответствующему периоду предыдущего года

УЛЬЯНОВСКСТАТ



Январь – сентябрь 2024 г.

Индекс производства,
в % к соответствующему
периоду прошлого года

113,6

Индекс производства,
в % к предыдущему месяцу

92,1

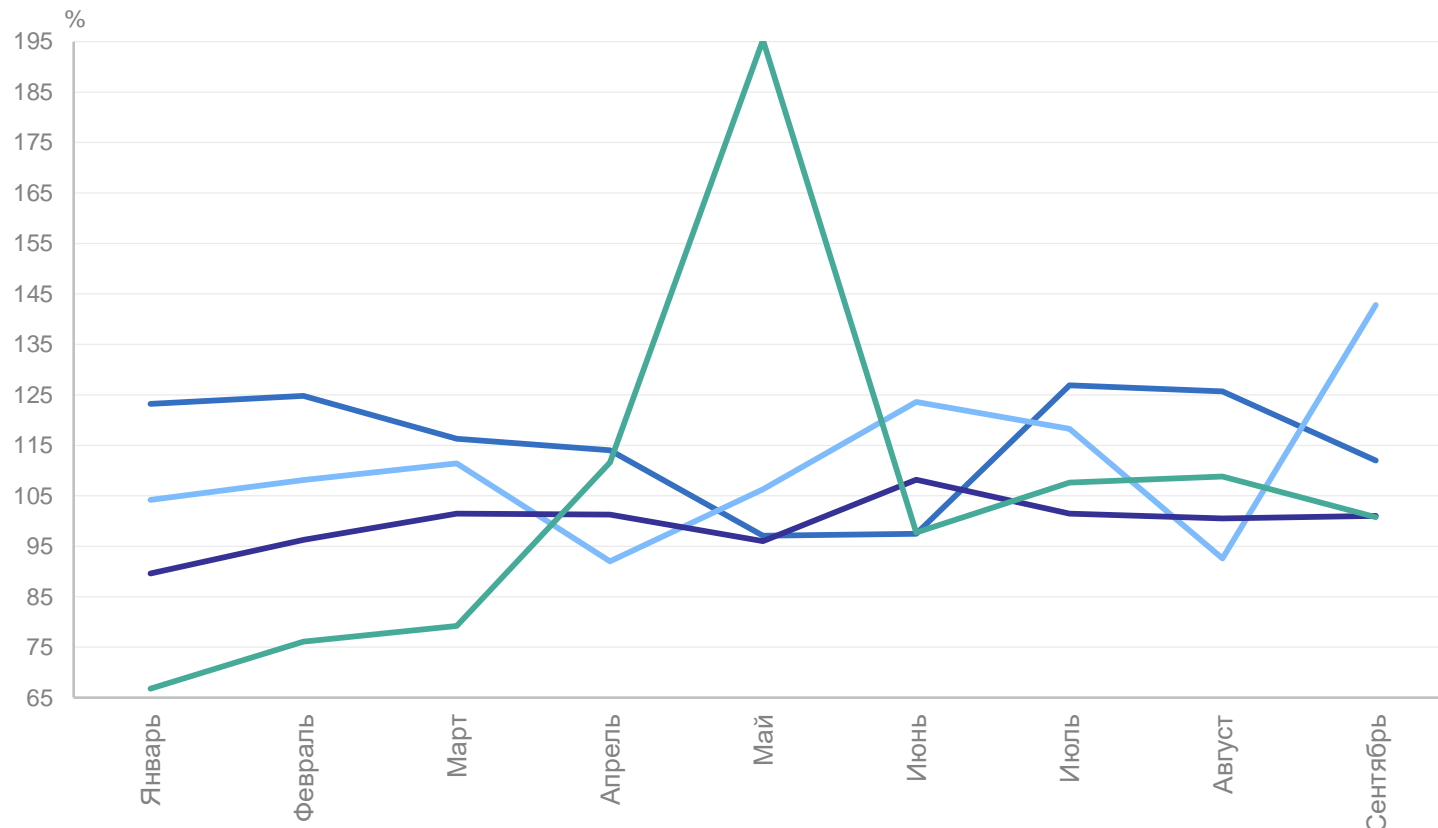
Индекс производства,
в % к соответствующему
месяцу прошлого года

112,4

ИНДЕКСЫ ПРОМЫШЛЕННОГО ПРОИЗВОДСТВА

В % к соответствующему месяцу предыдущего года

УЛЬЯНОВСКСТАТ



■ Добыча полезных ископаемых
 ■ Обрабатывающие производства
 ■ Обеспечение электрической энергией, газом и паром; кондиционирование воздуха
 ■ Водоснабжение; водоотведение, организация сбора и утилизация отходов, деятельность по ликвидации загрязнений

ИПП **112,4**

Сентябрь 2024 г.
к сентябрю 2023 г.

Добыча полезных ископаемых **101,0**

Обрабатывающие производства **112,0**

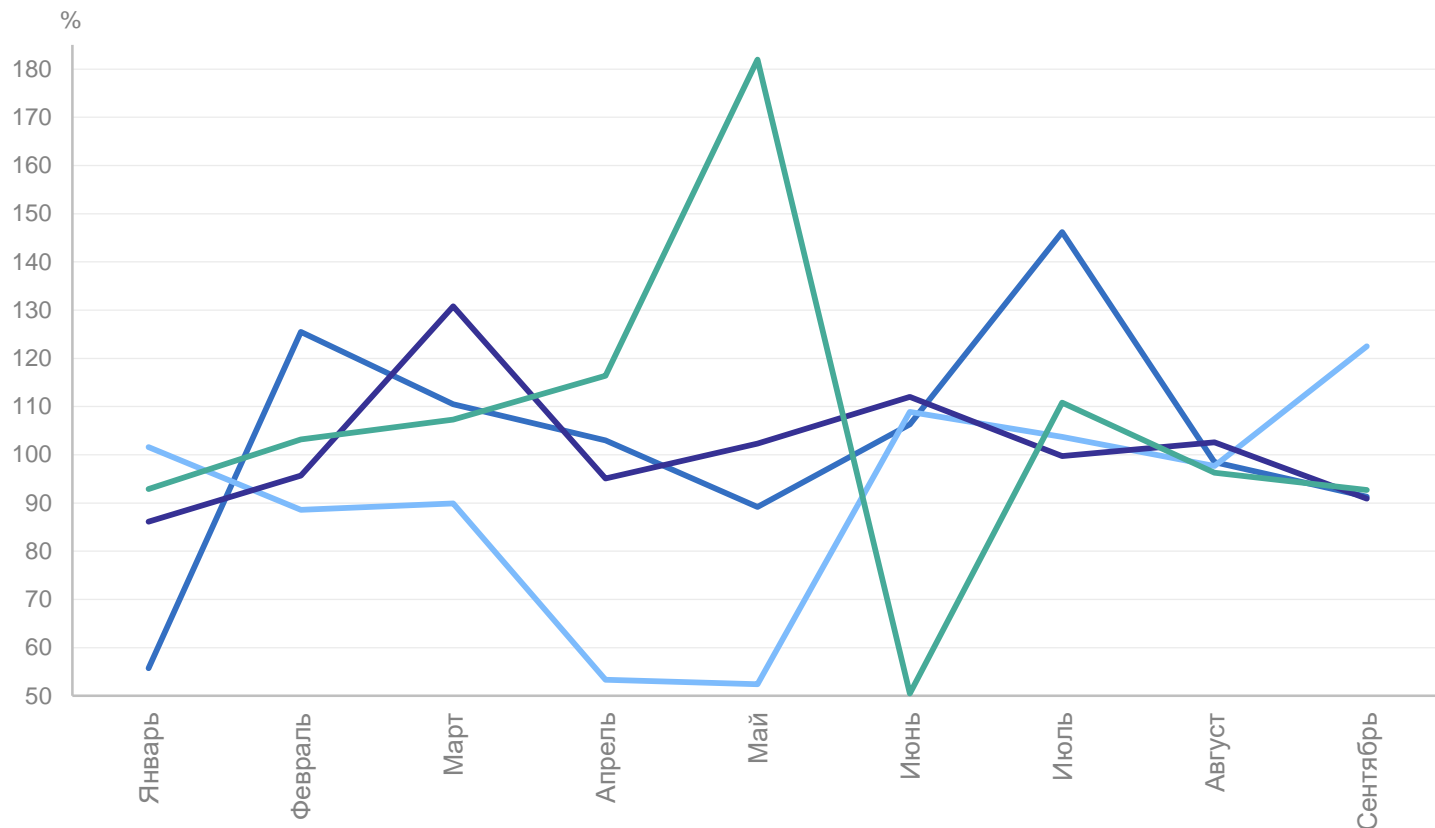
Обеспечение электрической энергии **142,8**

Водоснабжение, водоотведение, организация сбора и утилизация отходов **100,8**

ИНДЕКСЫ ПРОМЫШЛЕННОГО ПРОИЗВОДСТВА

в % к предыдущему месяцу

УЛЬЯНОВСКСТАТ



— Добыча полезных ископаемых — Обрабатывающие производства — Обеспечение электрической энергией, газом и паром; кондиционирование воздуха — Водоснабжение; водоотведение, организация сбора и утилизация отходов, деятельность по ликвидации загрязнений

ИПП **92,1**

Сентябрь 2024 г.
к августу 2024 г.

Добыча полезных ископаемых **90,9**

Обрабатывающие производства **91,3**

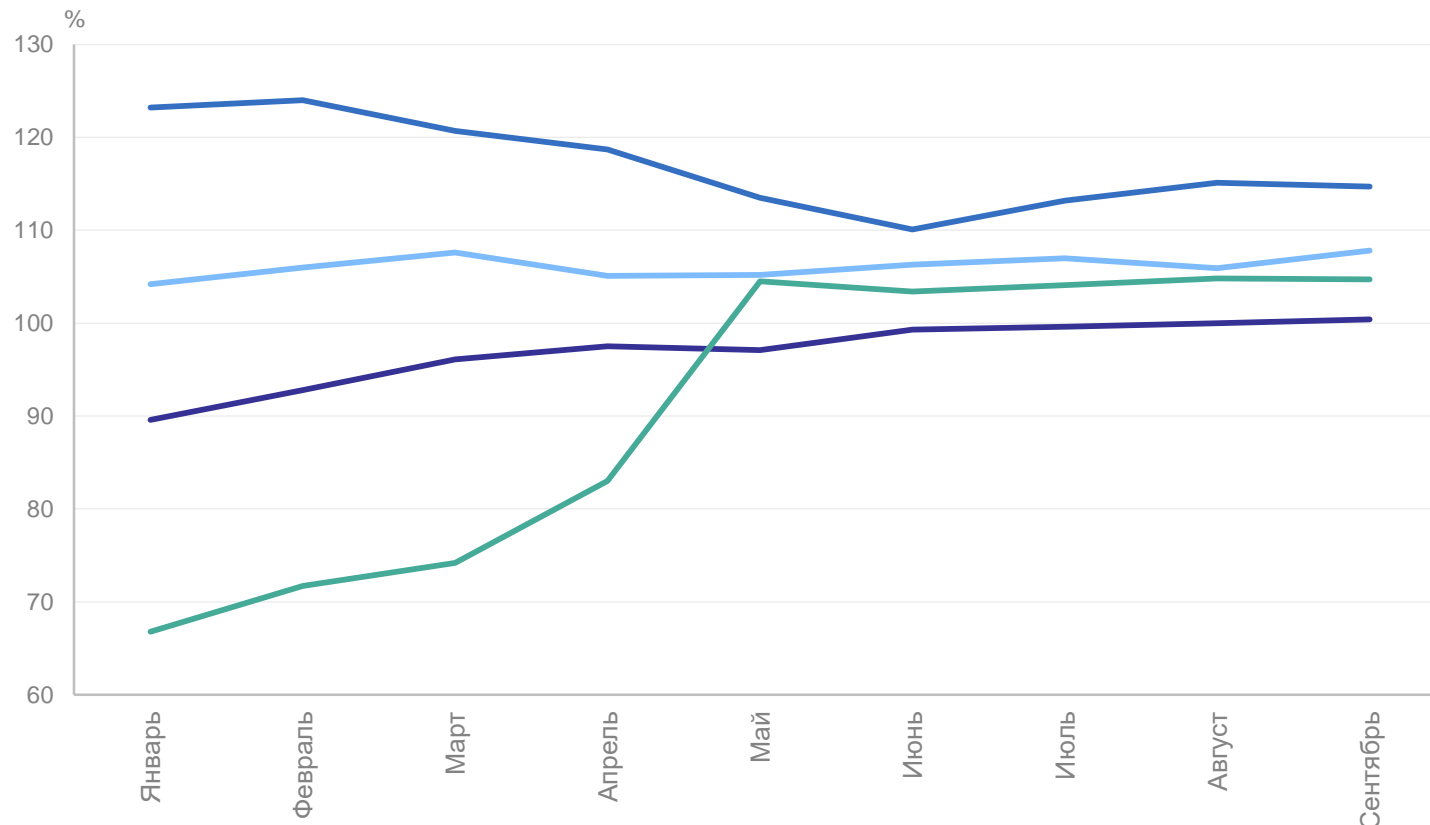
Обеспечение электрической энергии **122,5**

Водоснабжение, водоотведение, организация сбора и утилизация отходов **92,7**

ИНДЕКСЫ ПРОМЫШЛЕННОГО ПРОИЗВОДСТВА

в % к соответствующему периоду прошлого года

УЛЬЯНОВСКСТАТ



— Добыча полезных ископаемых

— Обрабатывающие производства

— Обеспечение электрической энергией, газом и паром; кондиционирование воздуха

— Водоснабжение; водоотведение, организация сбора и утилизация отходов, деятельность по ликвидации загрязнений

ИПП **113,6**

Январь – сентябрь 2024 г.
к январю – сентябрю 2023 г.

Добыча полезных ископаемых **100,4**

Обрабатывающие производства **114,7**

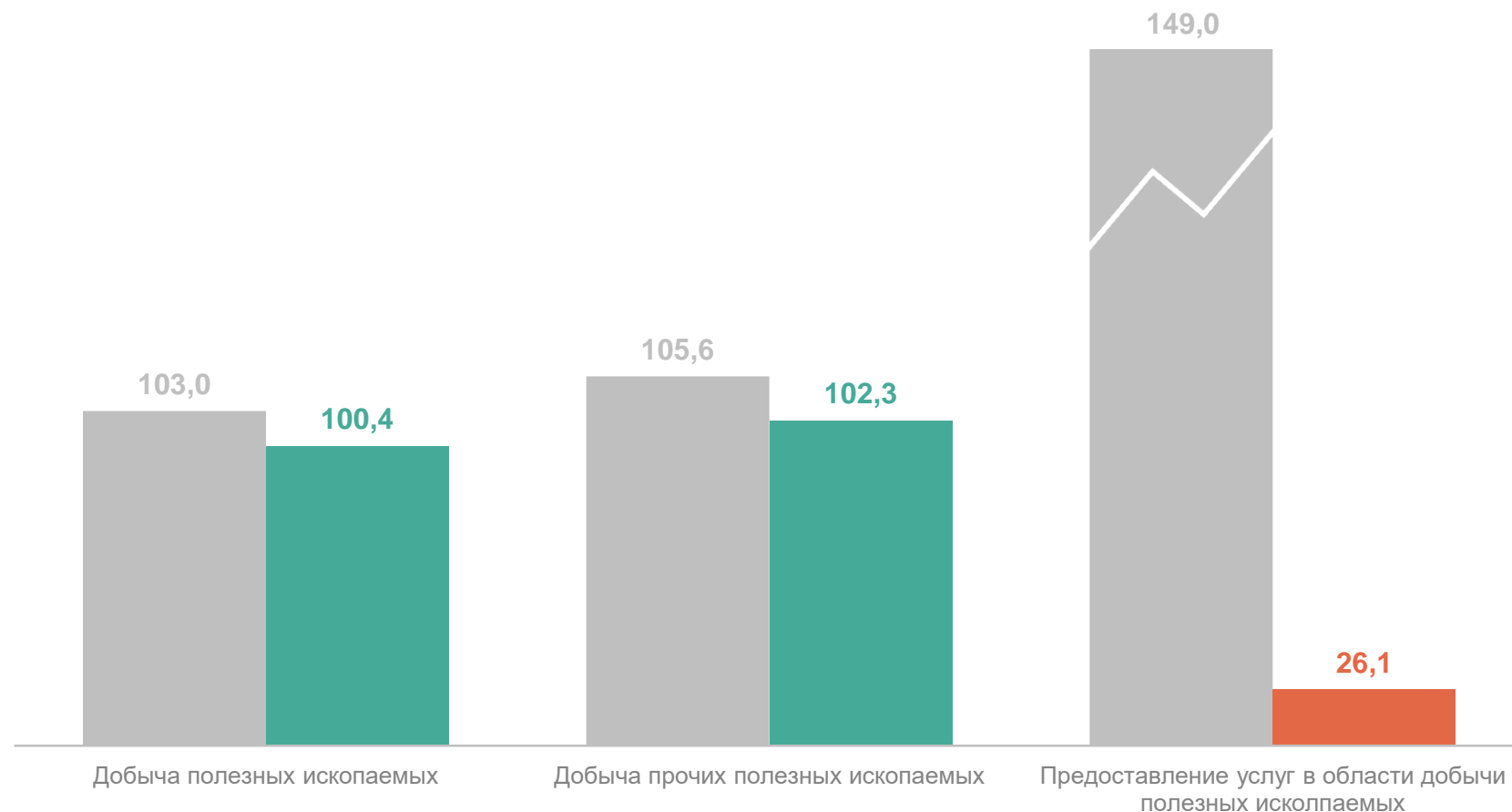
Обеспечение электрической энергии **107,8**

Водоснабжение, водоотведение, организация сбора и утилизация отходов **104,7**

ИНДЕКСЫ ПРОИЗВОДСТВА ПО ДОБЫЧЕ ПОЛЕЗНЫХ ИСКОПАЕМЫХ

в % к соответствующему периоду прошлого года

УЛЬЯНОВСКСТАТ



Добыча полезных ископаемых

100,4%

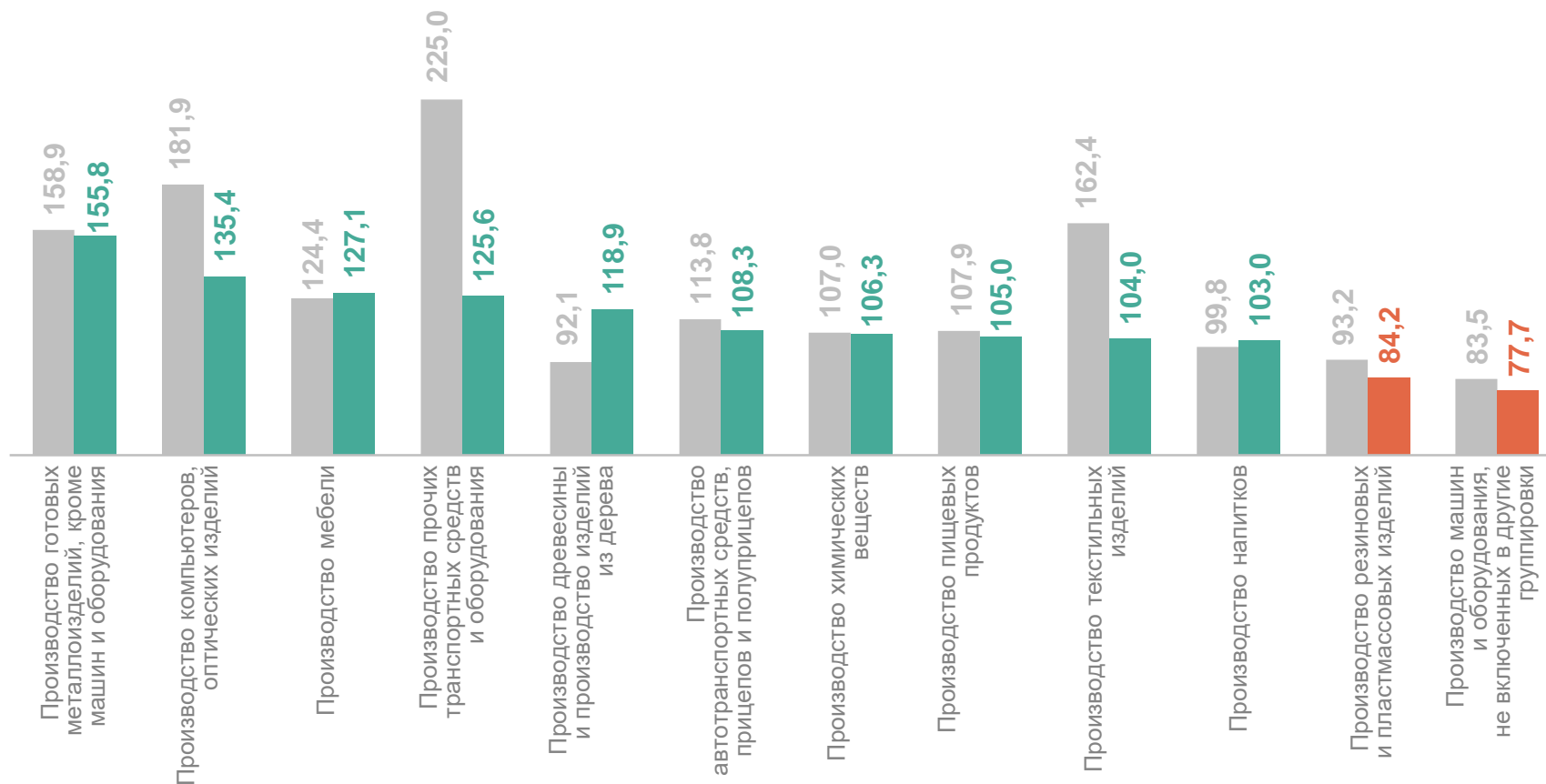
● Январь – сентябрь 2023 г. к январю – сентябрю 2022 г.

● Январь – сентябрь 2024 г. к январю – сентябрю 2023 г.

ИНДЕКСЫ ПРОИЗВОДСТВА ПО ОСНОВНЫМ ВИДАМ ОБРАБАТЫВАЮЩИХ ПРОИЗВОДСТВ

в % к соответствующему периоду прошлого года

УЛЬЯНОВСКСТАТ



Обрабатывающие производства

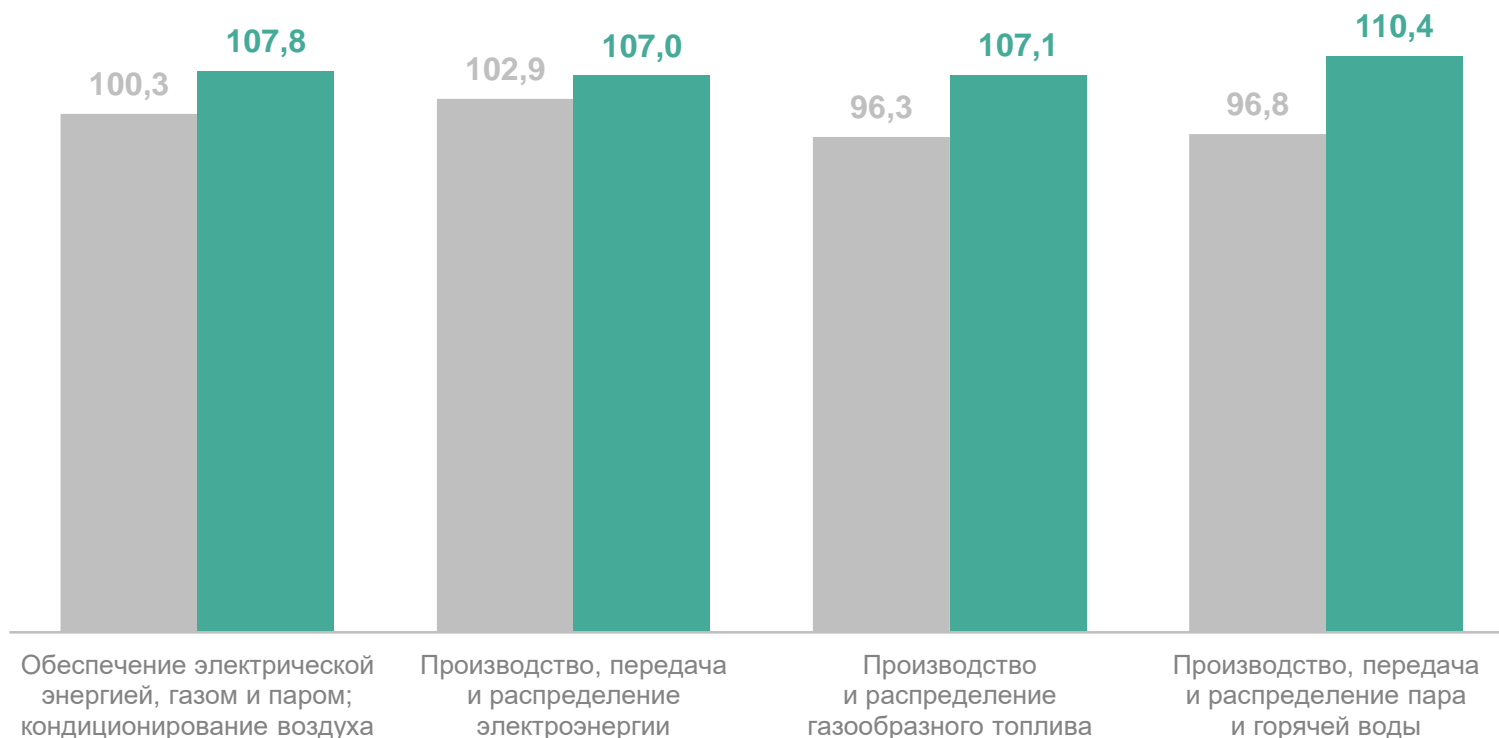
114,7%

● Январь – сентябрь 2023 г. к январю – сентябрю 2022 г.

● Январь – сентябрь 2024 г. к январю – сентябрю 2023 г.

ИНДЕКСЫ ПРОИЗВОДСТВА ПО ОБЕСПЕЧЕНИЮ ЭЛЕКТРИЧЕСКОЙ ЭНЕРГИЕЙ, ГАЗОМ И ПАРОМ; КОНДИЦИОНИРОВАНИЕ ВОЗДУХА

в % к соответствующему периоду прошлого года



Обеспечение электрической энергией, газом и паром; кондиционирование воздуха

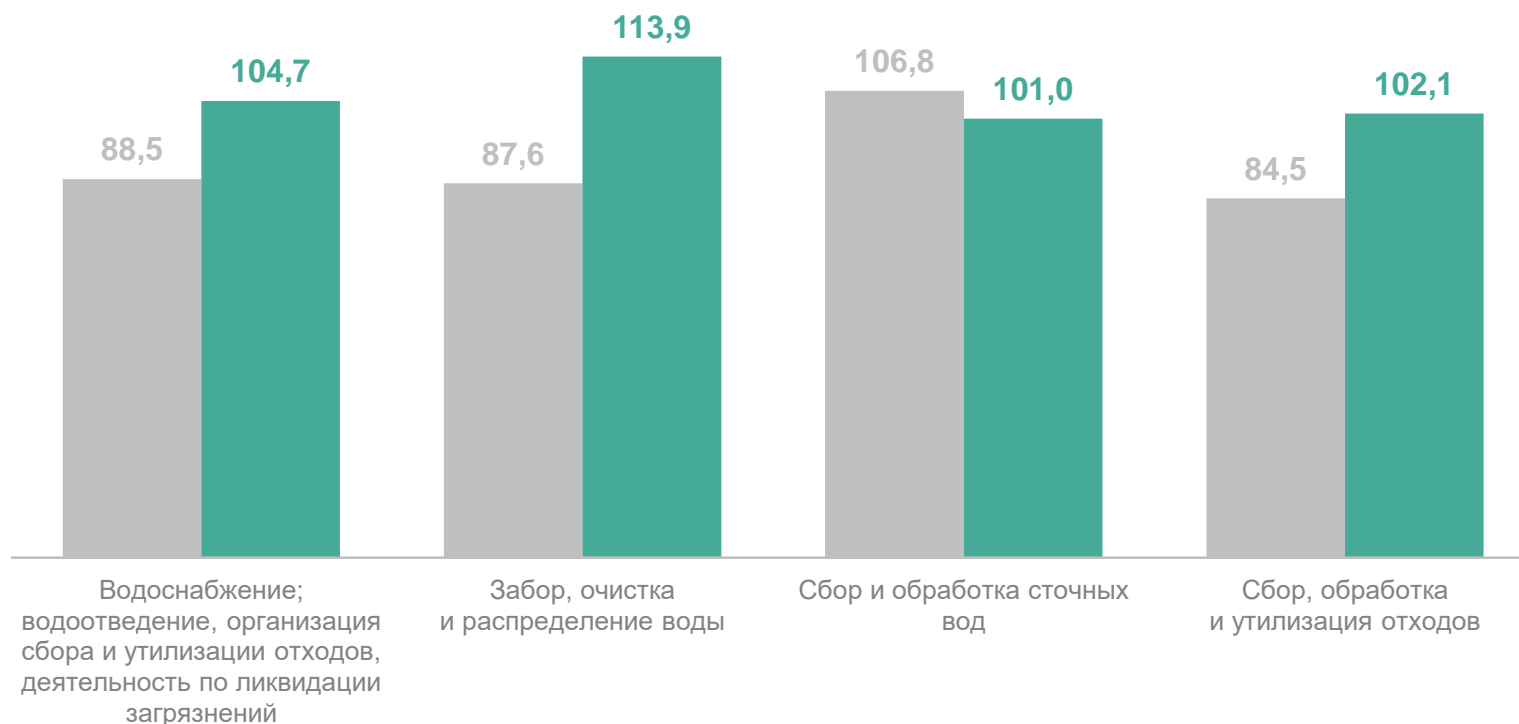
107,8%

● Январь – сентябрь 2023 г. к январю – сентябрю 2022 г.

● Январь – сентябрь 2024 г. к январю – сентябрю 2023 г.

ИНДЕКСЫ ПРОИЗВОДСТВА ВОДОСНАБЖЕНИЕ; ВОДООТВЕДЕНИЕ, ОРГАНИЗАЦИЯ СБОРА И УТИЛИЗАЦИИ ОТХОДОВ, ДЕЯТЕЛЬНОСТЬ ПО ЛИКВИДАЦИИ ЗАГРЯЗНЕНИЙ

в % к соответствующему периоду прошлого года



Водоснабжение;
водоотведение, организация
сбора и утилизации отходов,
деятельность по ликвидации
загрязнений

104,7%

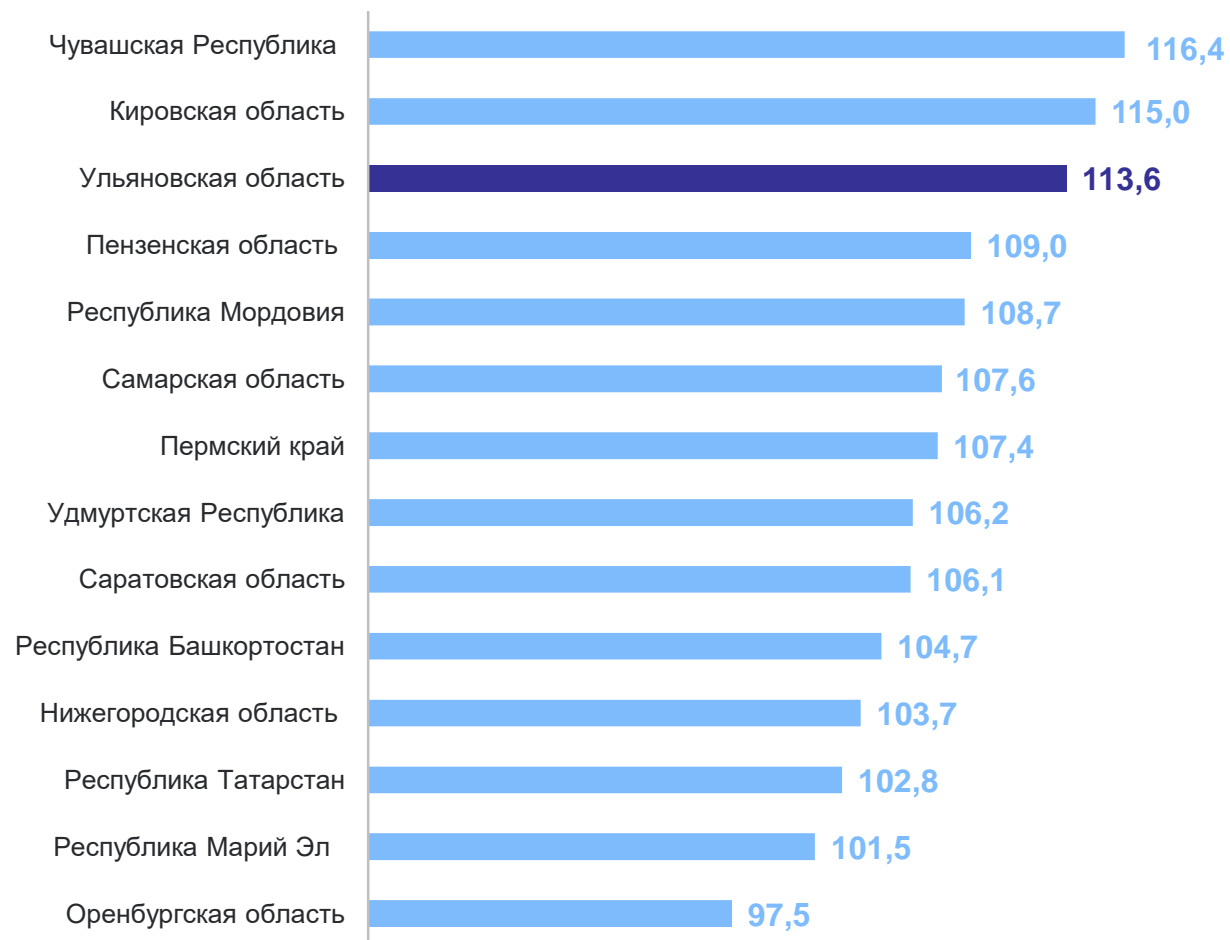
● Январь – сентябрь 2023 г. к январю – сентябрю 2022 г.

● Январь – сентябрь 2024 г. к январю – сентябрю 2023 г.

ИНДЕКСЫ ПРОМЫШЛЕННОГО ПРОИЗВОДСТВА ПО РЕГИОНАМ ПФО

в % к соответствующему периоду прошлого года

УЛЬЯНОВСКСТАТ



3 место среди регионов ПФО

ИПП по ПФО **104,5%**

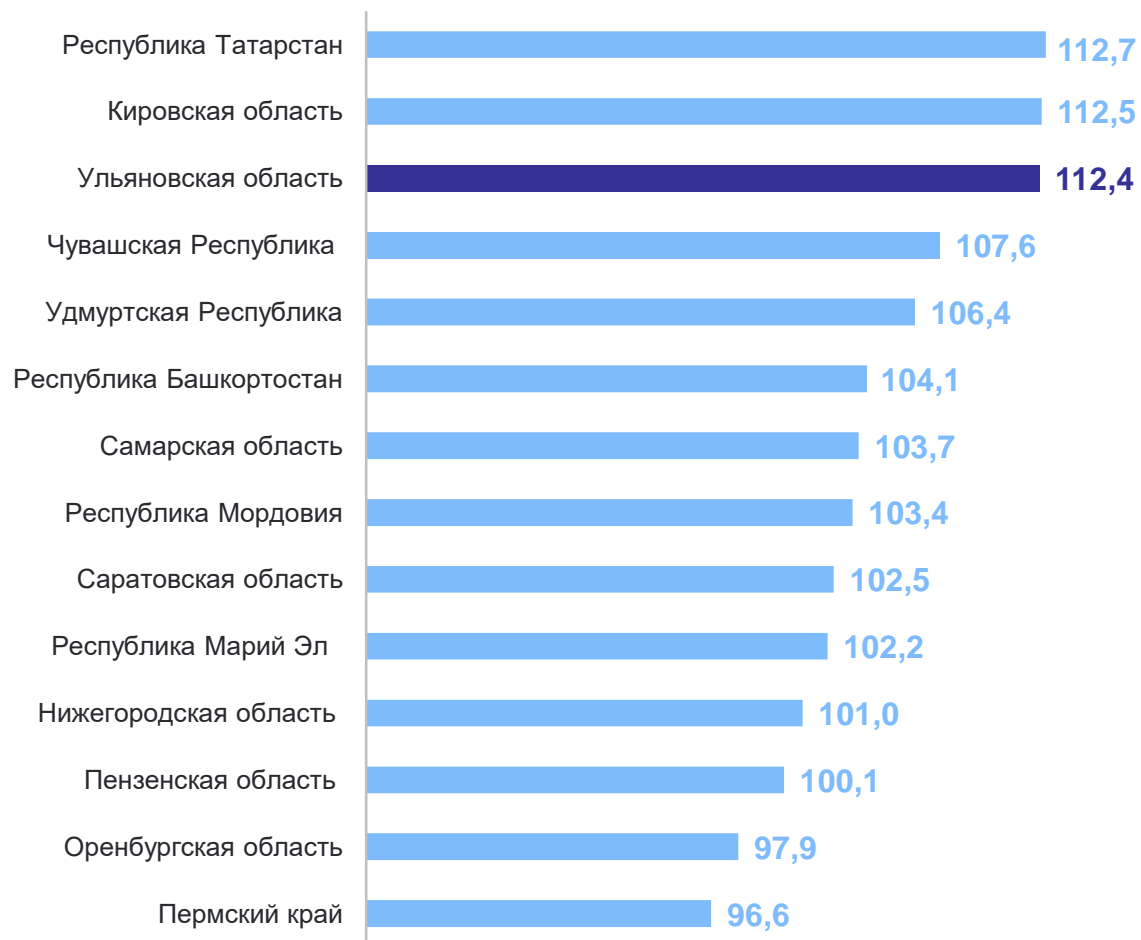
7 место среди регионов РФ

ИПП по РФ **104,4%**

ИНДЕКСЫ ПРОМЫШЛЕННОГО ПРОИЗВОДСТВА ПО РЕГИОНАМ ПФО

в % к соответствующему месяцу предыдущего года

УЛЬЯНОВСКСТАТ



3 место среди регионов ПФО
ИПП по ПФО **103,5%**

11 место среди регионов РФ
ИПП по РФ **103,2%**