



ТЕРРИТОРИАЛЬНЫЙ ОРГАН
ФЕДЕРАЛЬНОЙ СЛУЖБЫ
ГОСУДАРСТВЕННОЙ СТАТИСТИКИ
ПО УЛЬЯНОВСКОЙ ОБЛАСТИ

ИНДЕКС ПРОМЫШЛЕННОГО ПРОИЗВОДСТВА

январь - декабрь 2023 года

Март 2024

СОДЕРЖАНИЕ

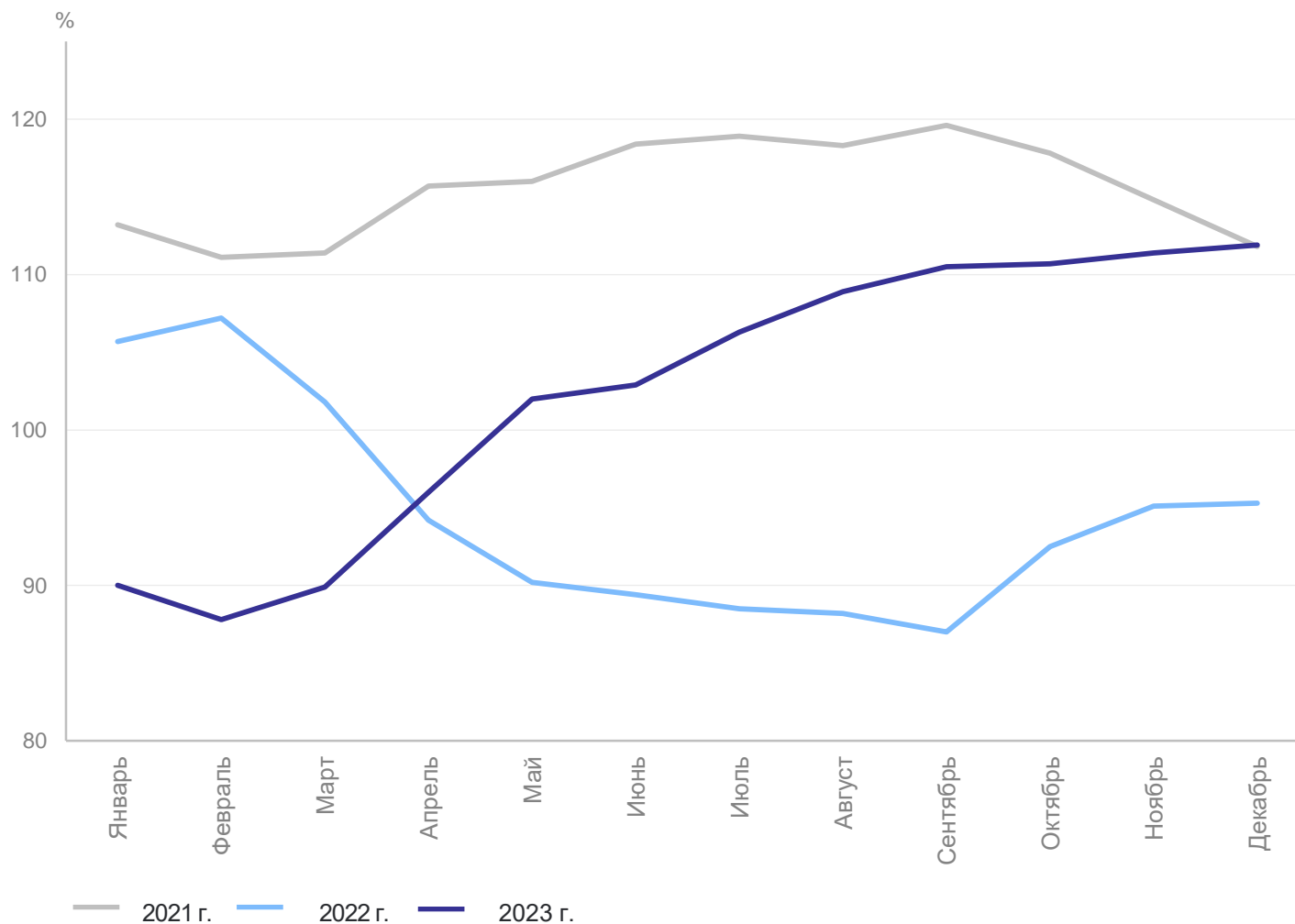
Индексы промышленного производства	3
Индексы промышленного производства по регионам ПФО	12

1

**Индексы промышленного
производства**

ИНДЕКСЫ ПРОИЗВОДСТВА

в % к соответствующему периоду прошлого года



УЛЬЯНОВСКСТАТ



2023 г.

Индекс производства,
в % к соответствующему
периоду прошлого года

111,9

Индекс производства,
в % к предыдущему месяцу

99,0

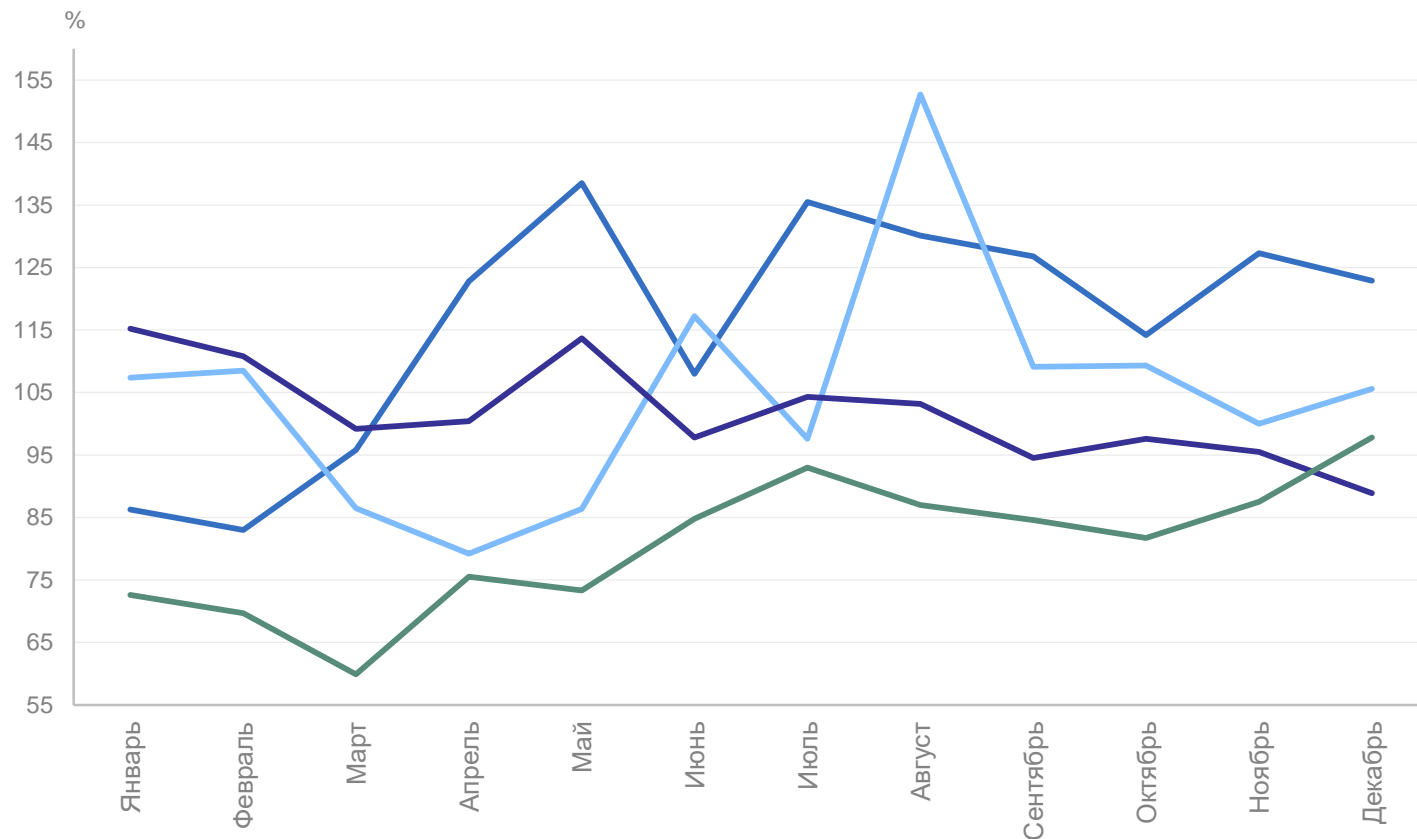
Индекс производства,
в % к соответствующему
месяцу прошлого года

119,6

ИНДЕКСЫ ПРОМЫШЛЕННОГО ПРОИЗВОДСТВА

УЛЬЯНОВСКСТАТ

в % к соответствующему месяцу предыдущего года



— Добыча полезных ископаемых

— Обрабатывающие производства

— Обеспечение электрической энергией, газом и паром; кондиционирование воздуха

— Водоснабжение; водоотведение, организация сбора и утилизация отходов, деятельность по ликвидации загрязнений

ИПП 119,6

Декабрь 2023 г.

Добыча полезных ископаемых 88,9

Обрабатывающие производства 122,9

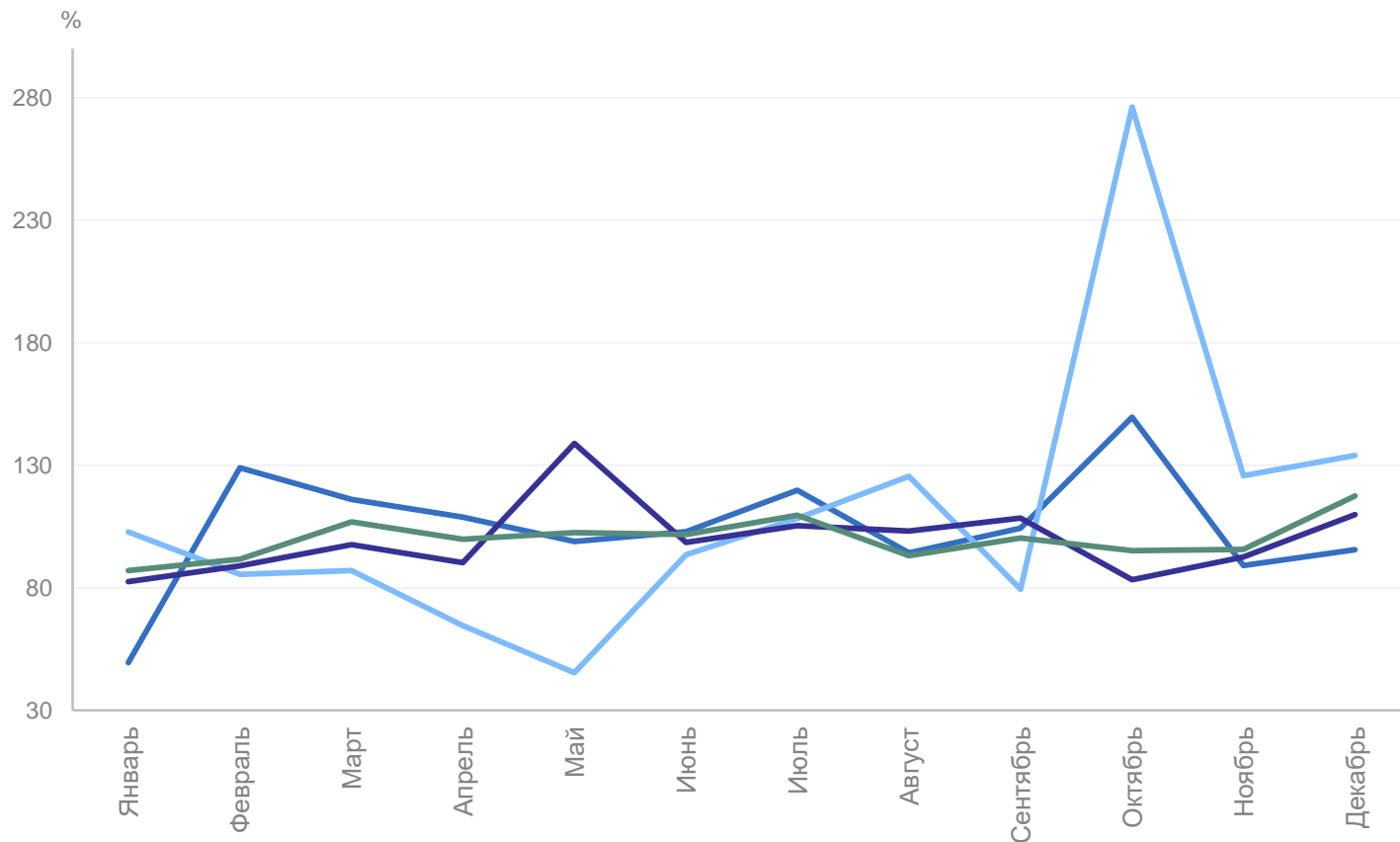
Обеспечение электрической энергии 105,6

Водоснабжение, водоотведение, организация сбора и утилизация отходов 97,8

ИНДЕКСЫ ПРОМЫШЛЕННОГО ПРОИЗВОДСТВА

УЛЬЯНОВСКСТАТ

в % к предыдущему месяцу



— Добыча полезных ископаемых — Обработывающие производства — Обеспечение электрической энергией, газом и паром; кондиционирование воздуха — Водоснабжение; водоотведение, организация сбора и утилизация отходов, деятельность по ликвидации загрязнений

ИПП **99,0**

Декабрь 2023 г.

Добыча полезных ископаемых **109,9**

Обработывающие производства **95,6**

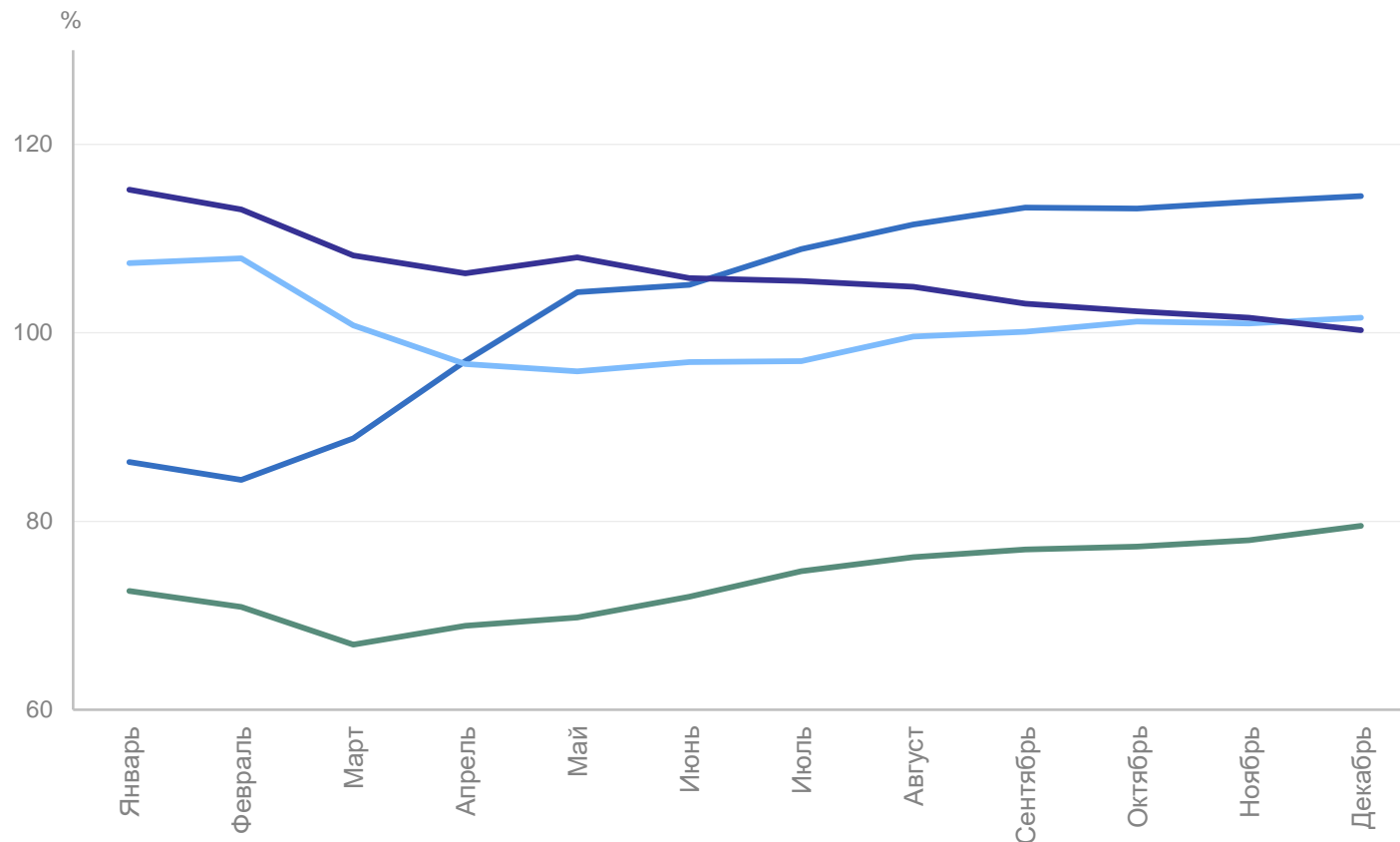
Обеспечение электрической энергии **134,0**

Водоснабжение, водоотведение, организация сбора и утилизация отходов **117,5**

ИНДЕКСЫ ПРОМЫШЛЕННОГО ПРОИЗВОДСТВА

УЛЬЯНОВСКСТАТ

в % к соответствующему периоду прошлого года



- Добыча полезных ископаемых
- Обрабатывающие производства
- Обеспечение электрической энергией, газом и паром; кондиционирование воздуха
- Водоснабжение; водоотведение, организация сбора и утилизация отходов, деятельность по ликвидации загрязнений

ИПП 111,9

Декабрь 2023 г.

Добыча полезных ископаемых 100,3

Обрабатывающие производства 114,5

Обеспечение электрической энергии 101,6

Водоснабжение, водоотведение, организация сбора и утилизация отходов 79,5

ИНДЕКСЫ ПРОИЗВОДСТВА ПО ДОБЫЧЕ ПОЛЕЗНЫХ ИСКОПАЕМЫХ

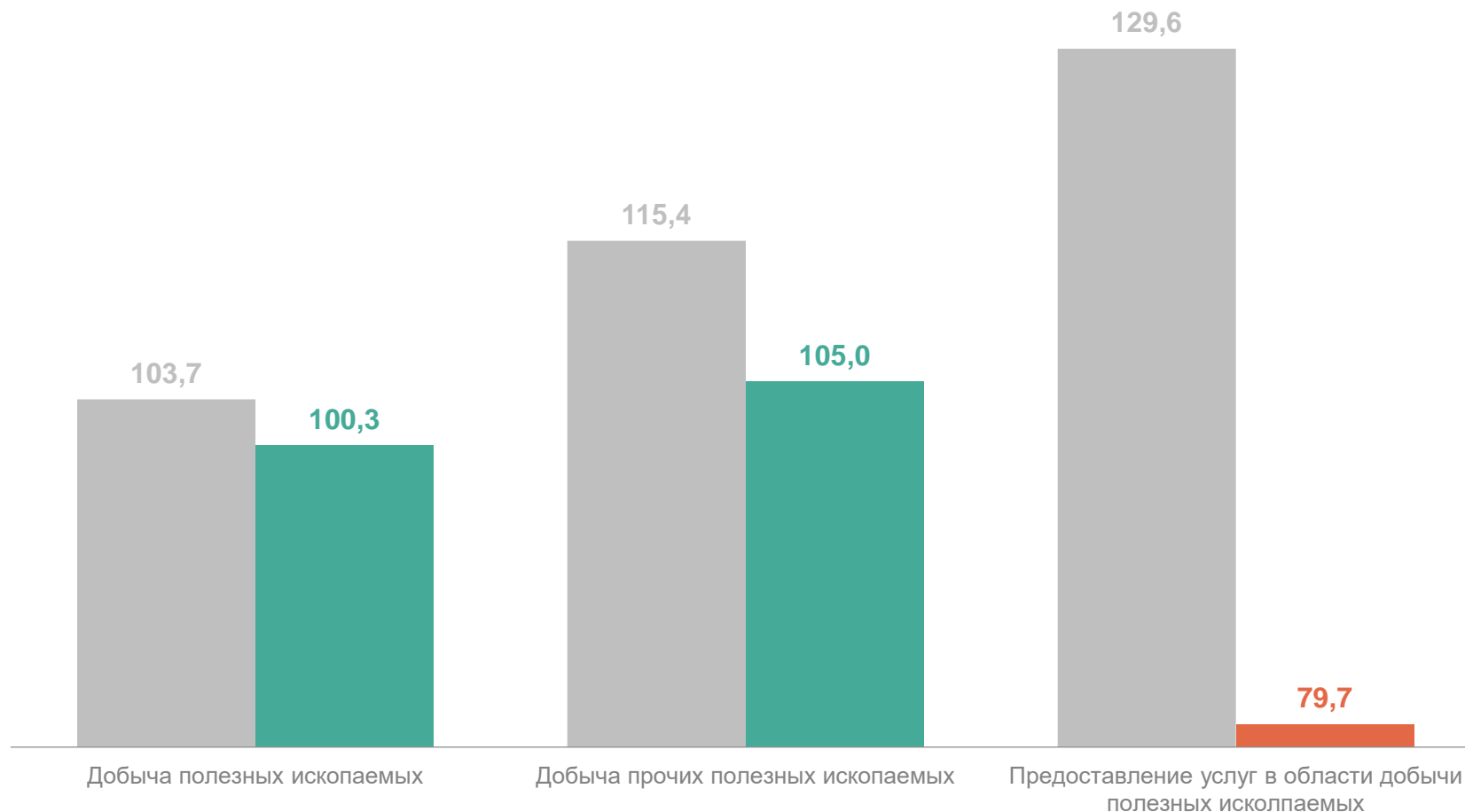
в % к соответствующему периоду прошлого года

УЛЬЯНОВСКСТАТ



Добыча полезных ископаемых

100,3%

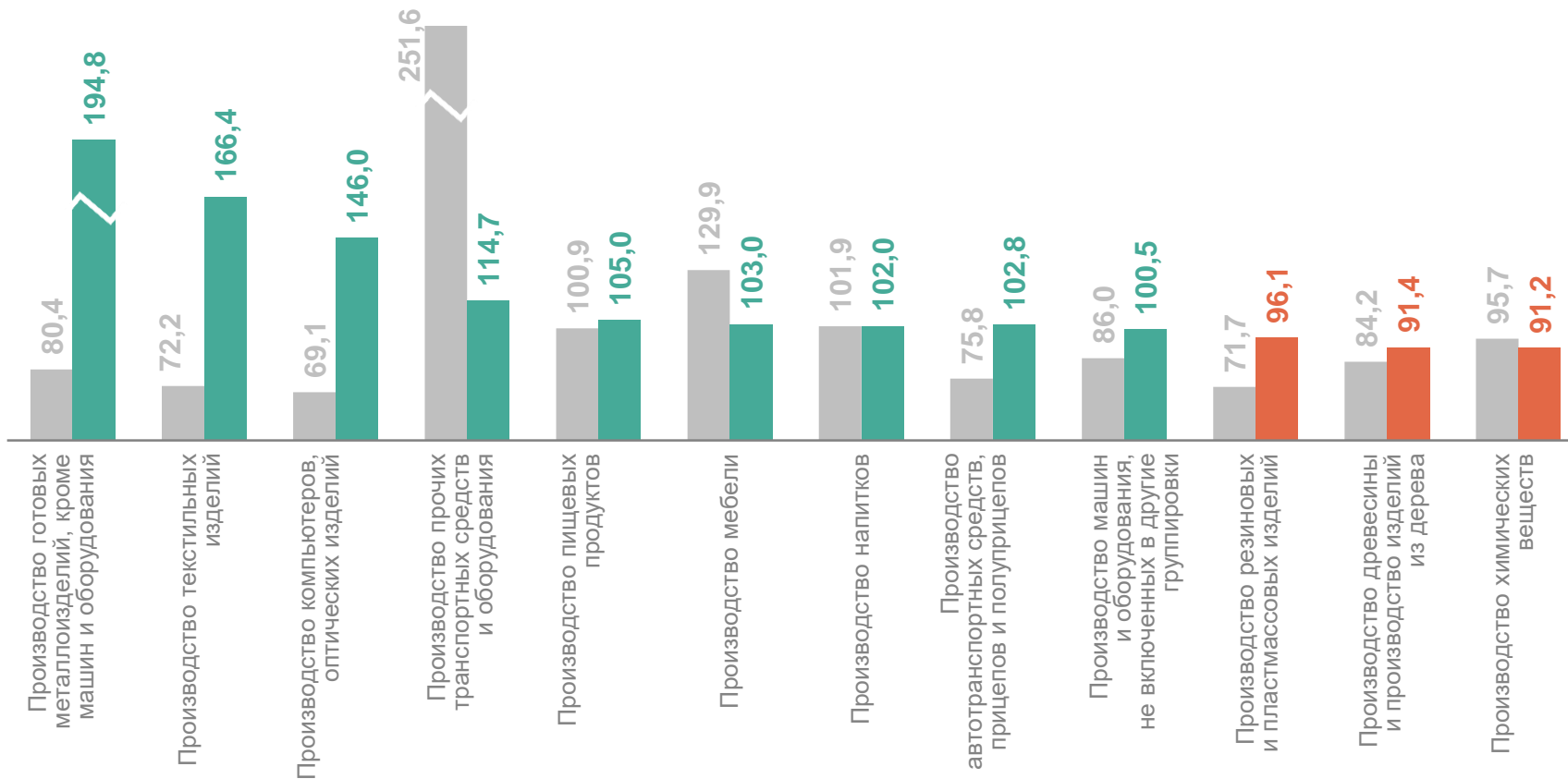


● Январь – декабрь 2022 г. к январю - декабрю 2021 г. ● Январь – декабрь 2023 г. к январю - декабрю 2022 г.

ИНДЕКСЫ ПРОИЗВОДСТВА ПО ОСНОВНЫМ ВИДАМ ОБРАБАТЫВАЮЩИХ ПРОИЗВОДСТВ

УЛЬЯНОВСКСТАТ

в % к соответствующему периоду прошлого года



Обрабатывающие производства

114,5%

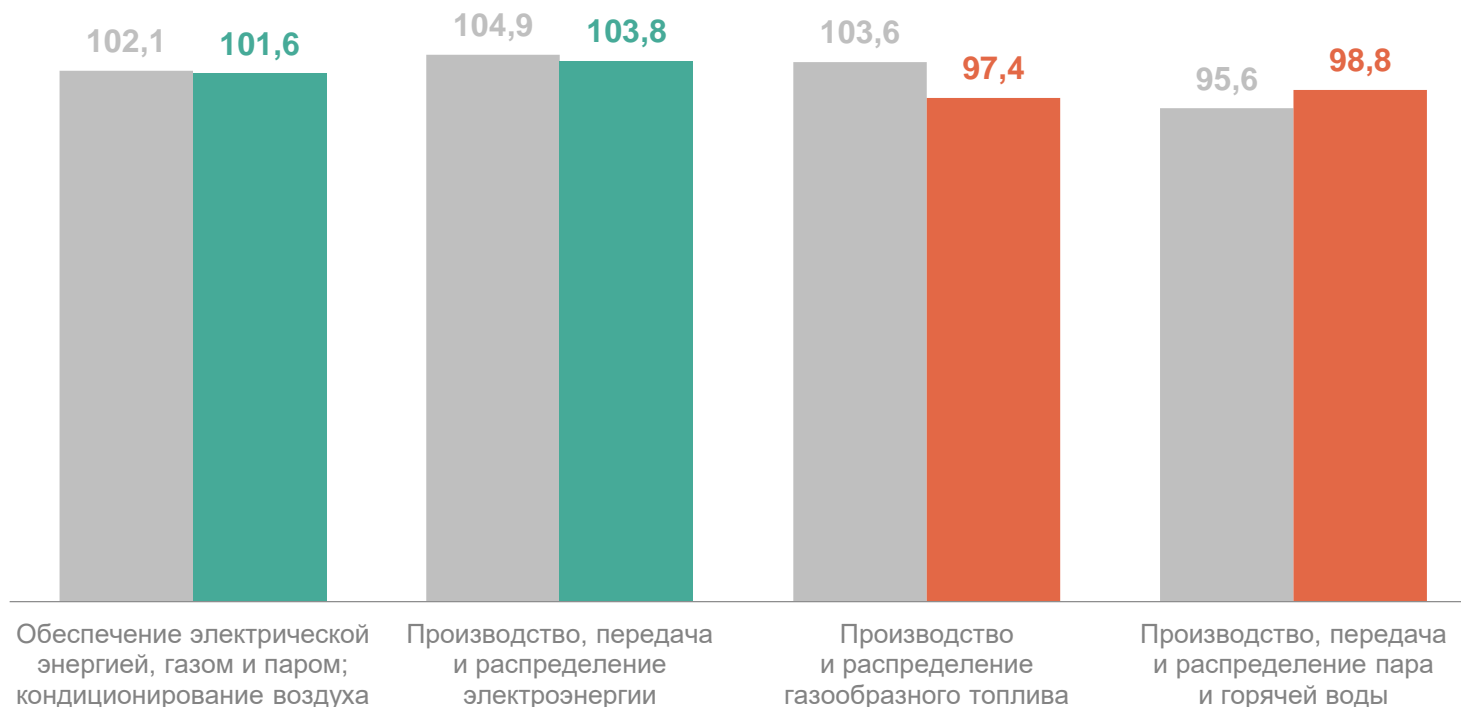
● Январь – декабрь 2022 г. к январю - декабрю 2021 г.

● Январь – декабрь 2023 г. к январю - декабрю 2022 г.

ИНДЕКСЫ ПРОИЗВОДСТВА ПО ОБЕСПЕЧЕНИЮ ЭЛЕКТРИЧЕСКОЙ ЭНЕРГИЕЙ, ГАЗОМ И ПАРОМ; КОНДИЦИОНИРОВАНИЕ ВОЗДУХА

в % к соответствующему периоду прошлого года

УЛЬЯНОВСКСТАТ



Обеспечение электрической энергией, газом и паром; кондиционирование воздуха

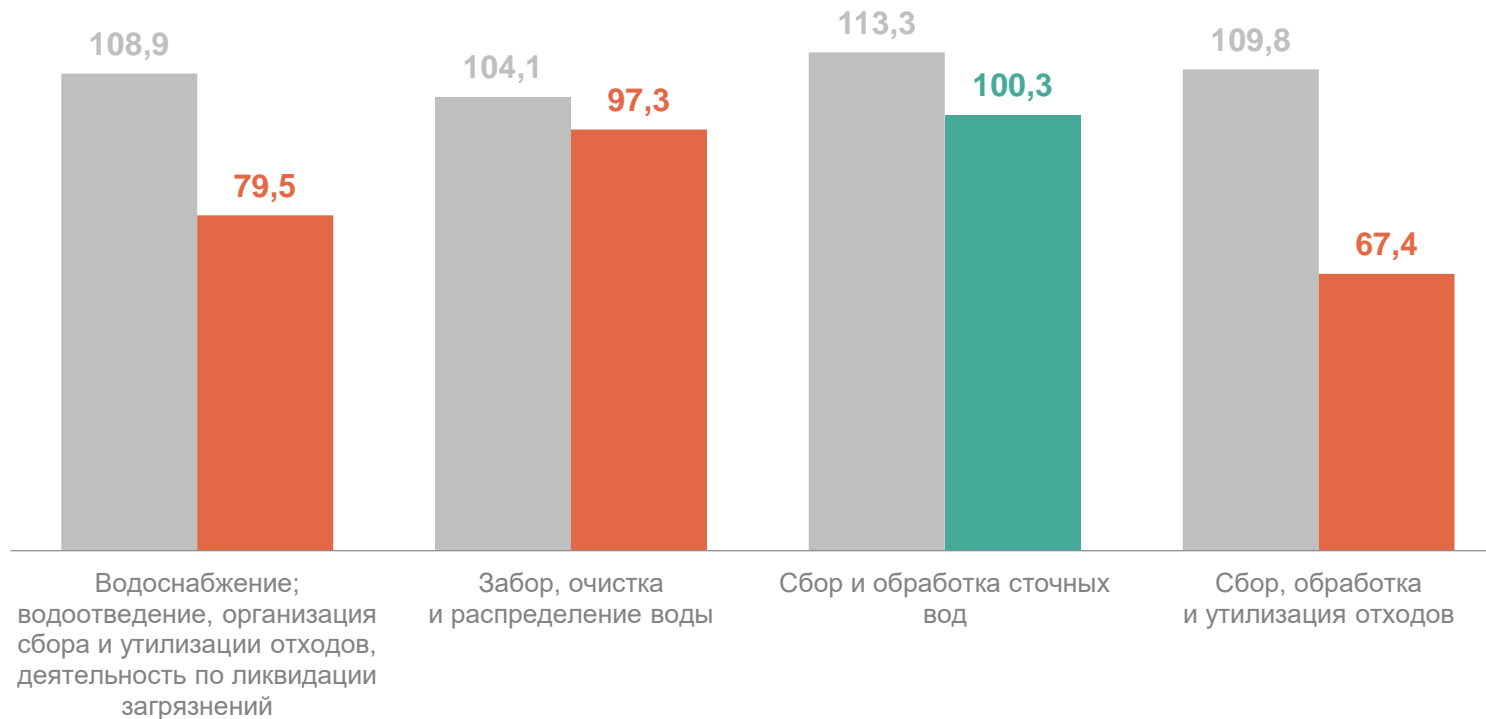
101,6%

● Январь – декабрь 2022 г. к январю - декабрю 2021 г.

● Январь – декабрь 2023 г. к январю - декабрю 2022 г.

ИНДЕКСЫ ПРОИЗВОДСТВА ВОДОСНАБЖЕНИЕ; ВОДООТВЕДЕНИЕ, ОРГАНИЗАЦИЯ СБОРА И УТИЛИЗАЦИИ ОТХОДОВ, ДЕЯТЕЛЬНОСТЬ ПО ЛИКВИДАЦИИ ЗАГРЯЗНЕНИЙ

в % к соответствующему периоду прошлого года



● Январь – декабрь 2022 г. к январю - декабрю 2021 г.

● Январь – декабрь 2023 г. к январю - декабрю 2022 г.

УЛЬЯНОВСКСТАТ



Водоснабжение;
водоотведение, организация
сбора и утилизации отходов,
деятельность по ликвидации
загрязнений

79,5%

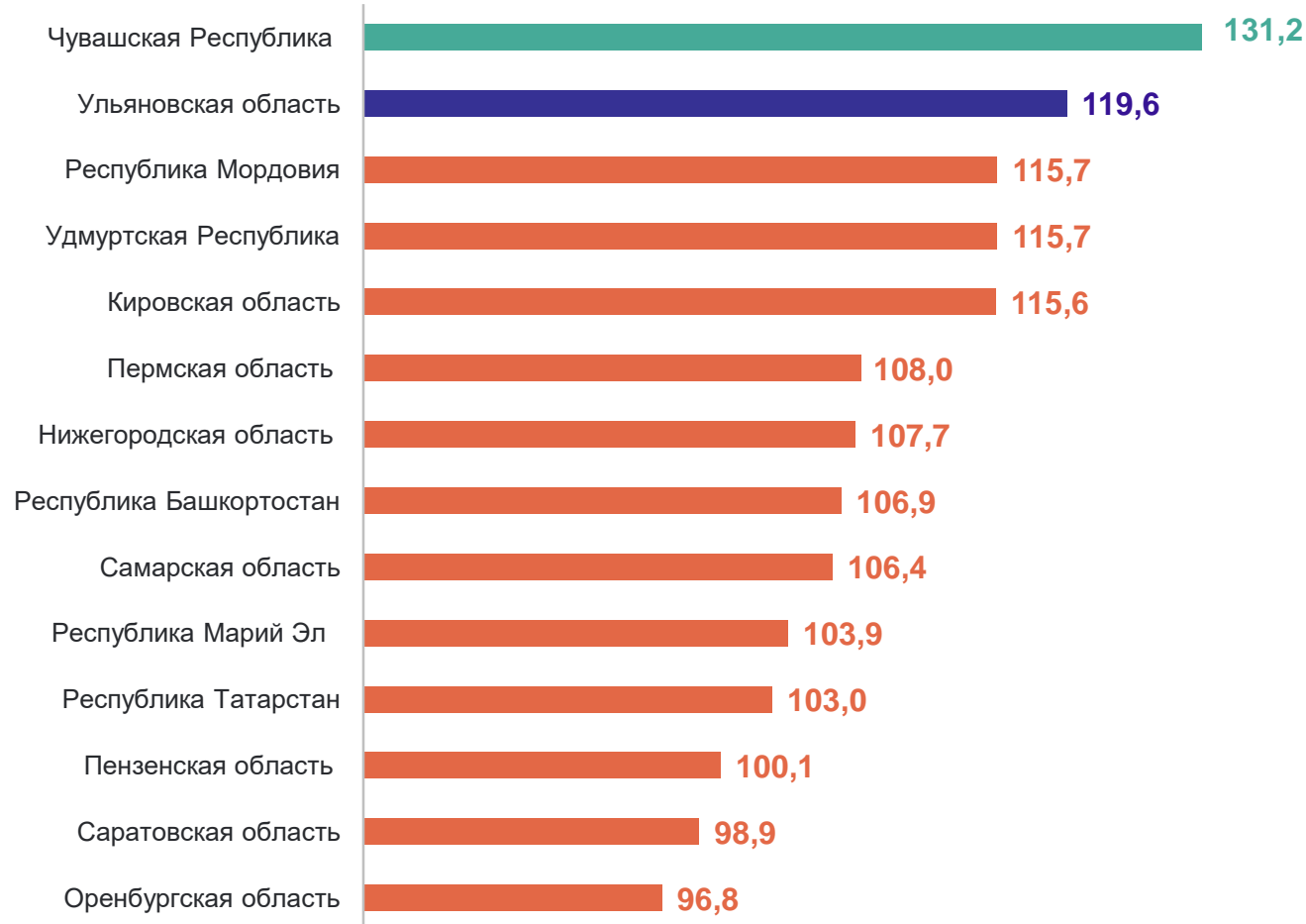
2

Индексы промышленного производства по регионам ПФО

ИНДЕКСЫ ПРОМЫШЛЕННОГО ПРОИЗВОДСТВА ПО РЕГИОНАМ ПФО

УЛЬЯНОВСКСТАТ

в % к соответствующему месяцу предыдущего года



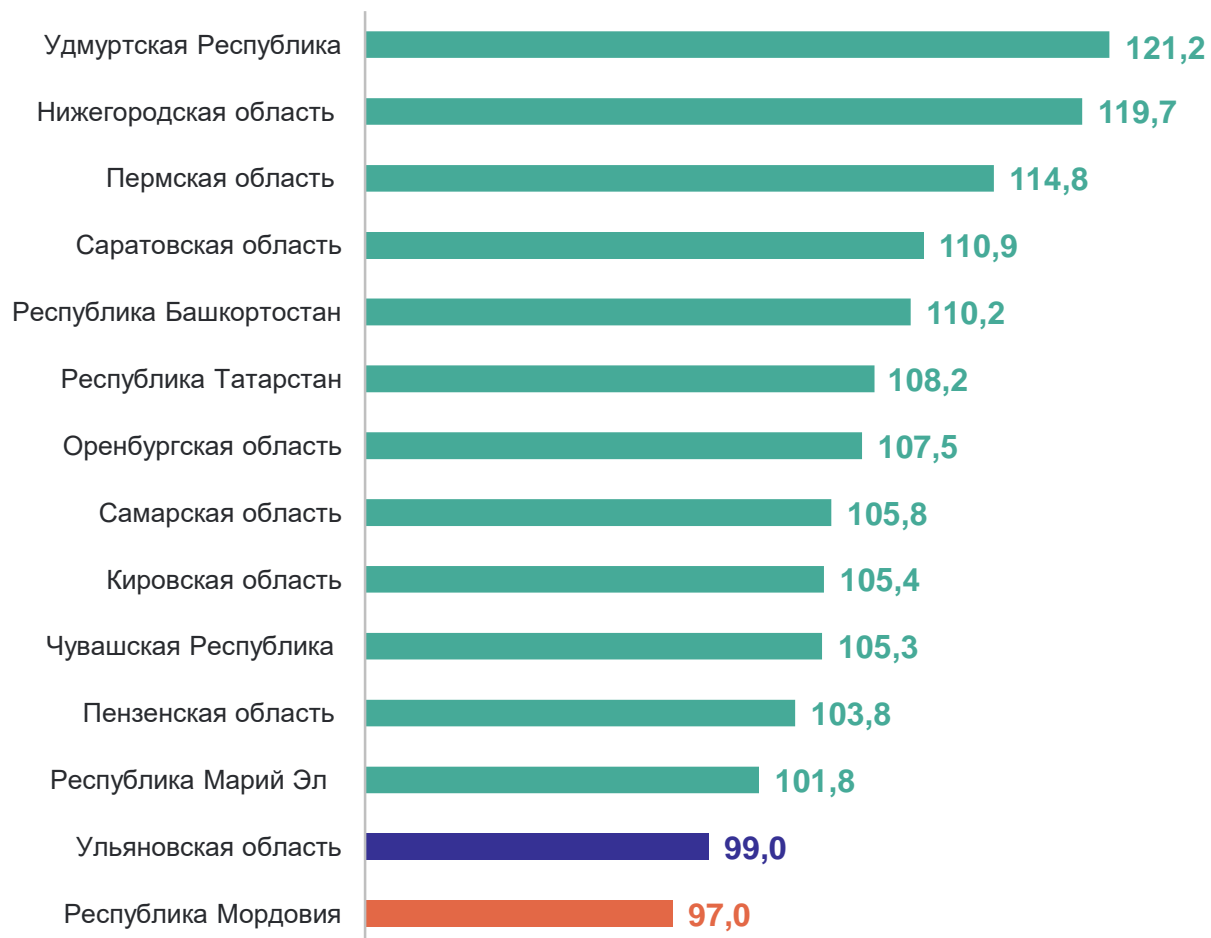
Приволжский
федеральный округ

106,2%

ИНДЕКСЫ ПРОМЫШЛЕННОГО ПРОИЗВОДСТВА ПО РЕГИОНАМ ПФО

УЛЬЯНОВСКСТАТ

в % к предыдущему месяцу



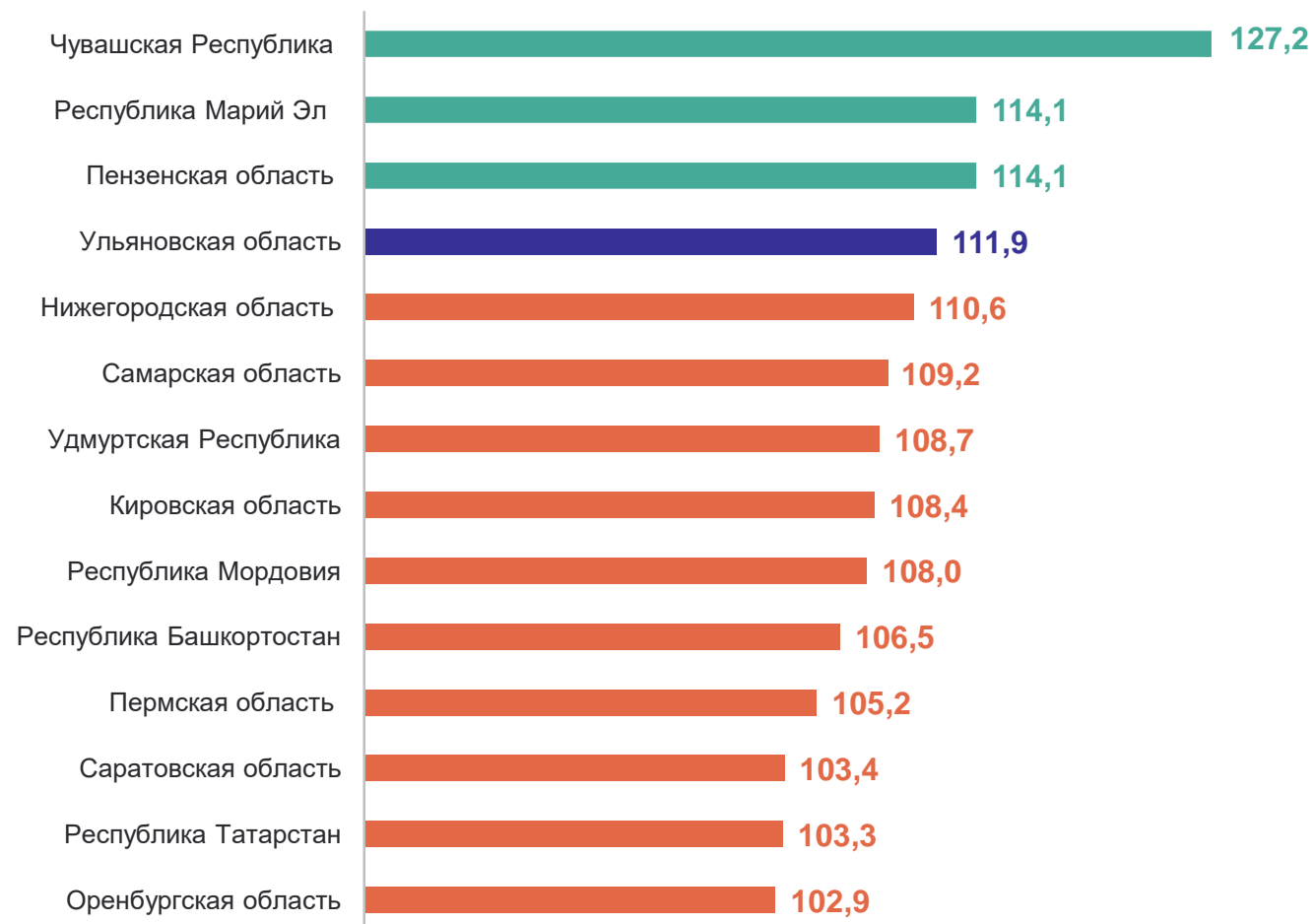
Приволжский
федеральный округ

110,2%

ИНДЕКСЫ ПРОМЫШЛЕННОГО ПРОИЗВОДСТВА ПО РЕГИОНАМ ПФО

УЛЬЯНОВСКСТАТ

в % к соответствующему периоду прошлого года



Приволжский
федеральный округ

106,7%