



ТЕРРИТОРИАЛЬНЫЙ ОРГАН
ФЕДЕРАЛЬНОЙ СЛУЖБЫ
ГОСУДАРСТВЕННОЙ СТАТИСТИКИ
ПО УЛЬЯНОВСКОЙ ОБЛАСТИ

СОЦИАЛЬНО-ЭКОНОМИЧЕСКОЕ ПОЛОЖЕНИЕ

за январь 2024 года

28.03.2024

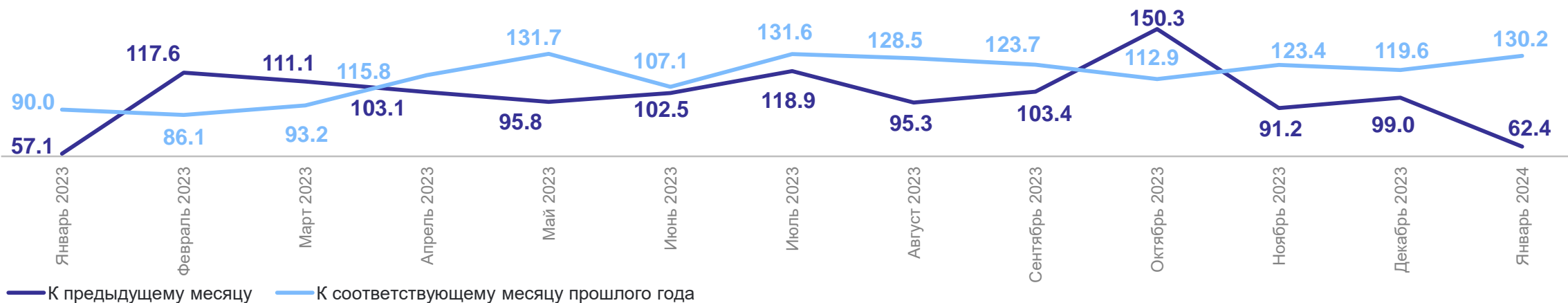
СОДЕРЖАНИЕ

Производство товаров и услуг	3
Торговля и услуги	7
Цены	9
Уровень жизни населения	10
Занятость и безработица	11
Демографические показатели	12

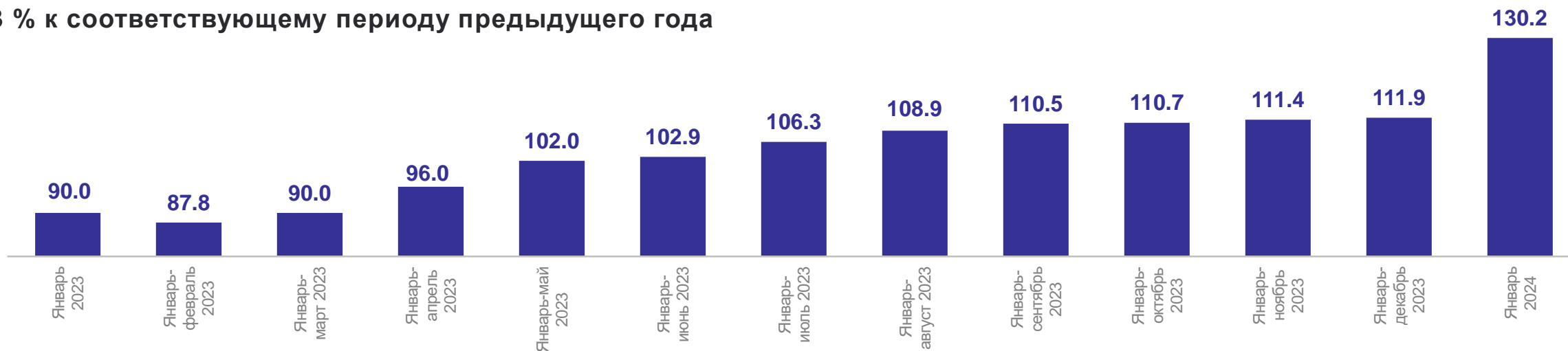
ИНДЕКС ПРОМЫШЛЕННОГО ПРОИЗВОДСТВА

УЛЬЯНОВСКСТАТ

Динамика индекса промышленного производства



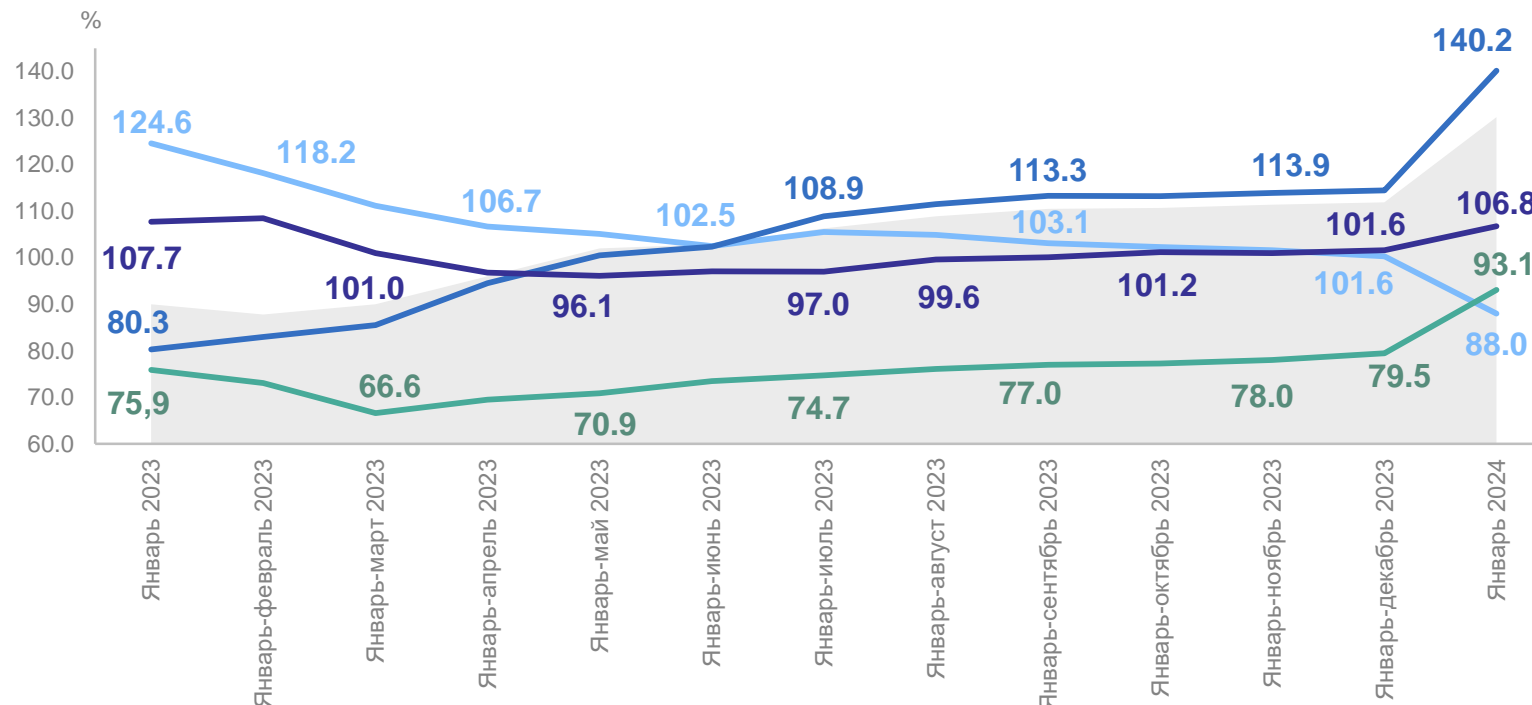
В % к соответствующему периоду предыдущего года



ИНДЕКС ПРОИЗВОДСТВА ПО ВИДАМ ЭКОНОМИЧЕСКОЙ ДЕЯТЕЛЬНОСТИ

УЛЬЯНОВСКСТАТ

в % к соответствующему периоду предыдущего года



ИПП **130,2**

Обработывающие производства **140,2**

Добыча полезных ископаемых **88,0**

Обеспечение электрической энергией, газом и паром; кондиционирование воздуха **106,8**

Водоснабжение; водоотведение, организация сбора и утилизации отходов, деятельность по ликвидации загрязнений **93,1**


- ИПП
- Добыча полезных ископаемых
- Обработывающие производства
- Обеспечение электрической Энергией, газом и паром; кондиционирование воздуха
- Водоснабжение; водоотведение, организация сбора и утилизации отходов, деятельность по ликвидации загрязнений

ОБЪЁМ РАБОТ ПО ВИДУ ДЕЯТЕЛЬНОСТИ «СТРОИТЕЛЬСТВО»

УЛЬЯНОВСКСТАТ

в % к соответствующему периоду предыдущего года в сопоставимых ценах

январь 2024 г.



3,1 млрд рублей

к январю 2023 г.
в сопоставимых ценах




111,1%



СТРОИТЕЛЬСТВО ЖИЛЫХ ДОМОВ

январь 2024 г., кв. м

УЛЬЯНОВСКИИ СТАТ



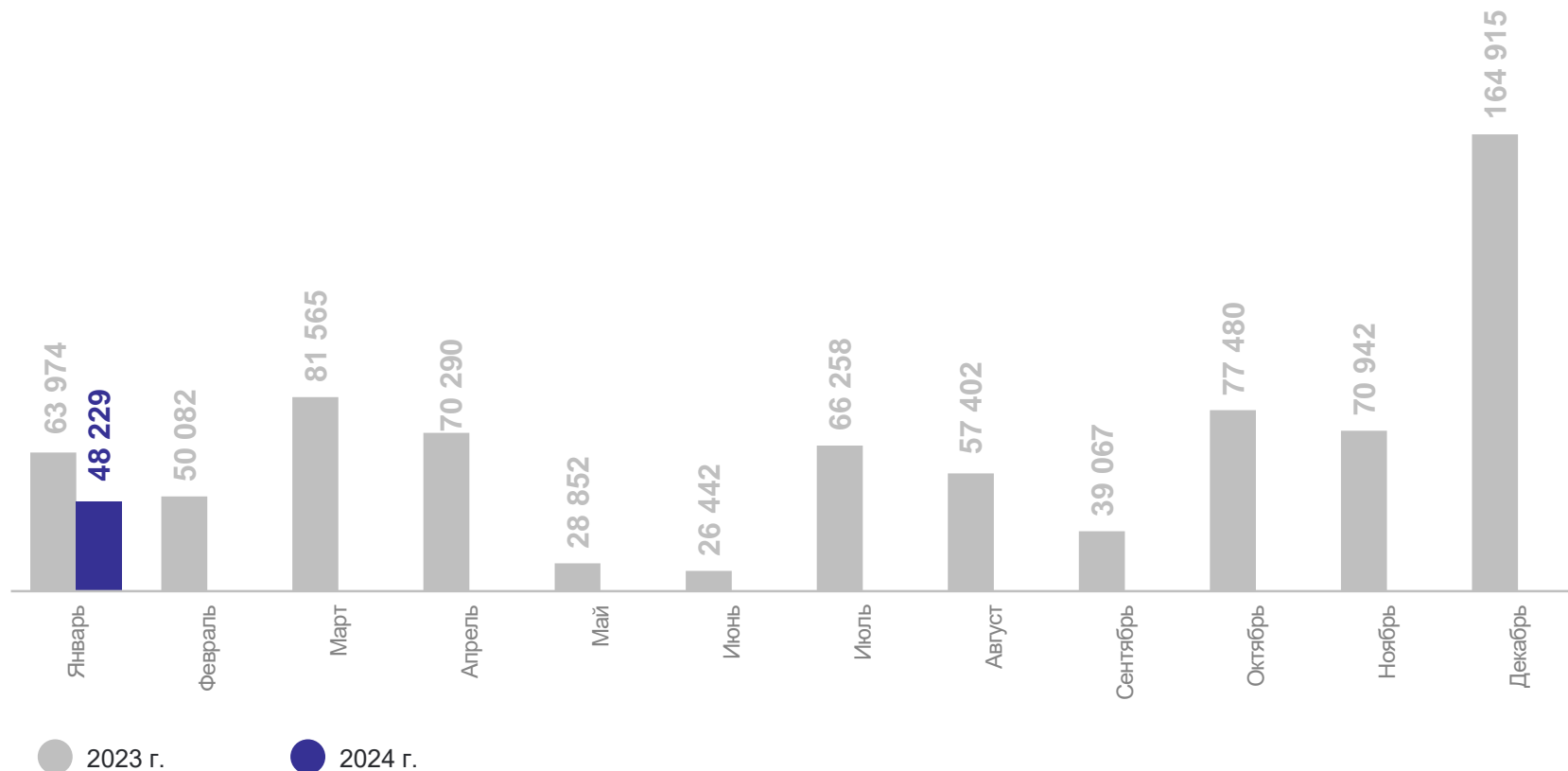
Ввод в действие
жилых домов

Введено общей площади

48 229 кв. м

к соответствующему
периоду предыдущего года

75,4%



ОБОРОТ РОЗНИЧНОЙ ТОРГОВЛИ

УЛЬЯНОВСКСТАТ


в % к соответствующему периоду предыдущего года в сопоставимых ценах

январь 2024 г.

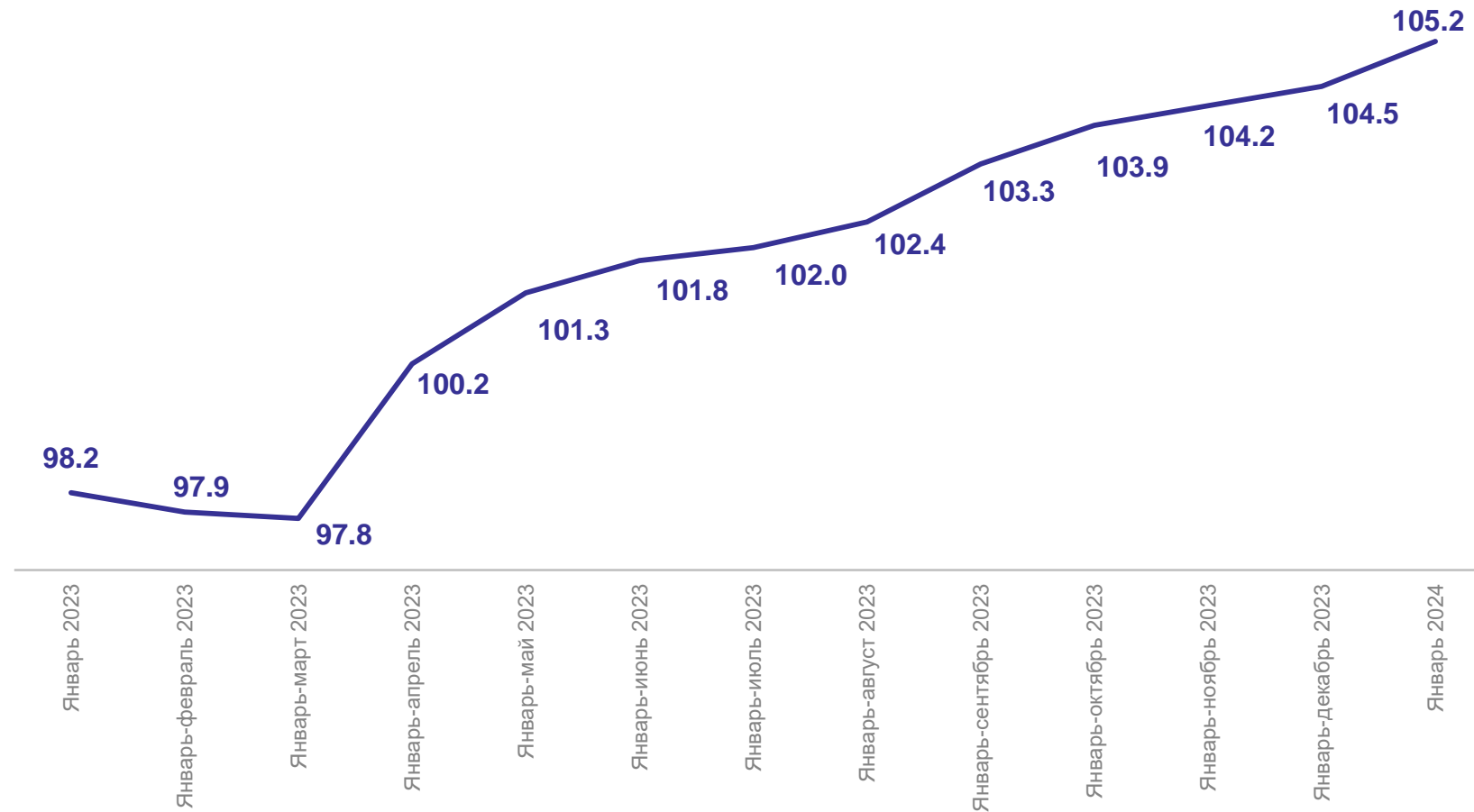


22,5 млрд рублей

к январю 2023 г.
в сопоставимых ценах



105,2%



ОБЪЁМ ПЛАТНЫХ УСЛУГ НАСЕЛЕНИЮ

в % к соответствующему периоду предыдущего года в сопоставимых ценах

январь 2024 г.



6,8

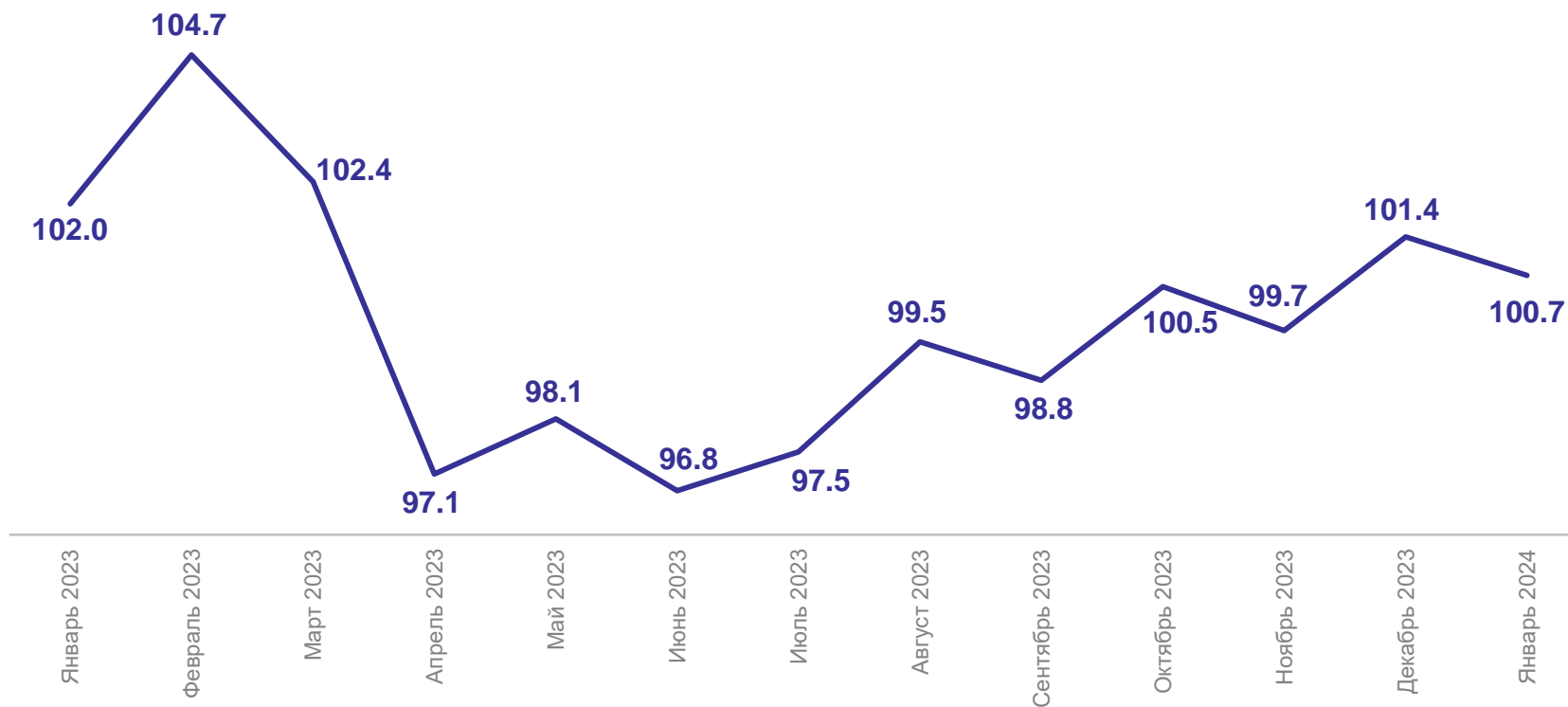
млрд
рублей

к январю 2023 г.

в сопоставимых ценах



100,7%

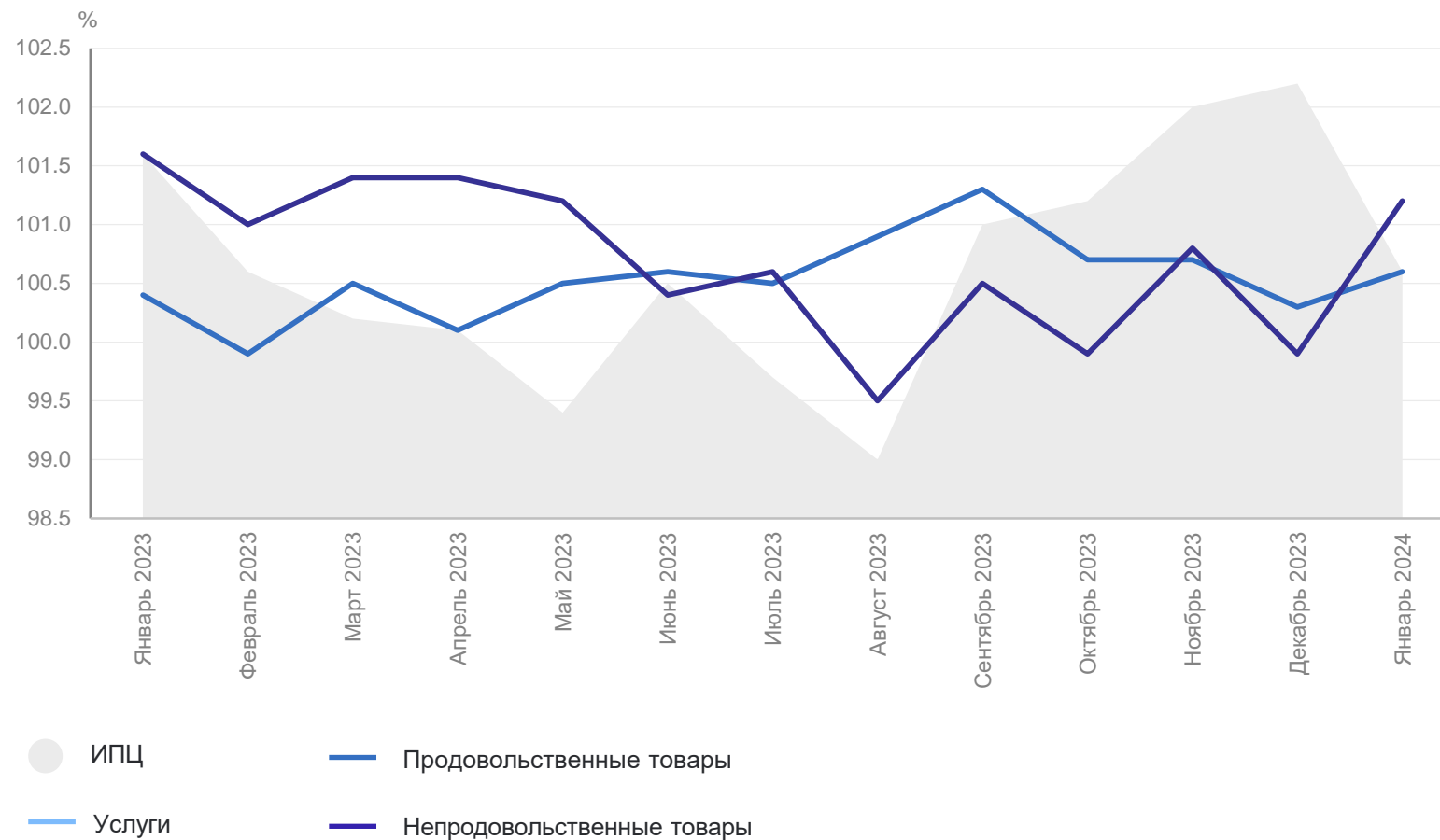


ИНДЕКС ПОТРЕБИТЕЛЬСКИХ ЦЕН

УЛЬЯНОВСКСТАТ

Январь 2024 г. в % к предыдущему месяцу

ИПЦ	100,8
Продовольственные товары	100,6
Непродовольственные товары	100,6
Услуги	101,2



январь – декабрь 2023 г.

Среднемесячная
номинальная начисленная
зарботная плата

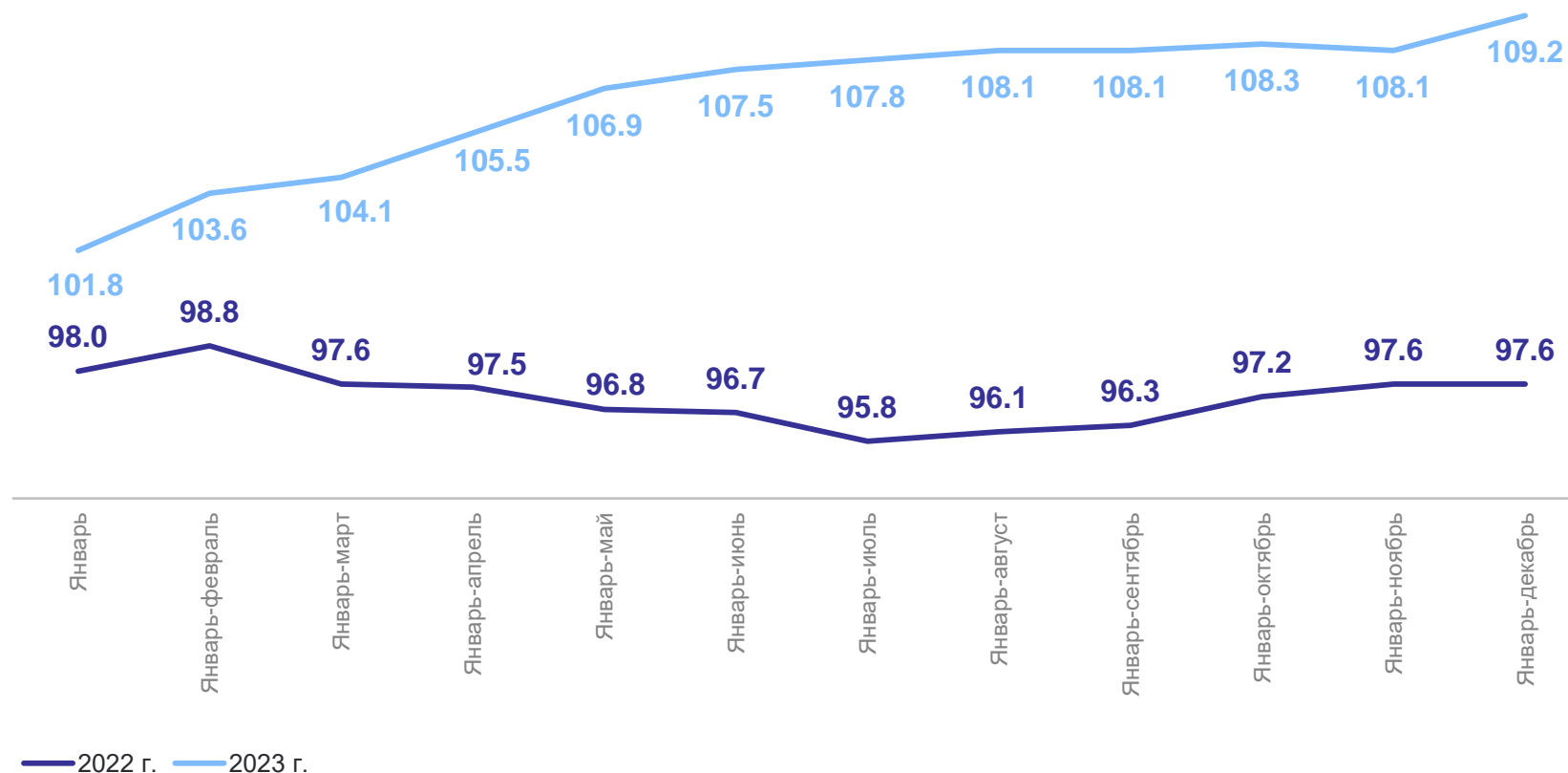
48 901 рублей

Реальная заработная
плата

к январю – декабрю 2022 г.

109,2%

Реальная заработная плата,
в % к соответствующему периоду предыдущего года



ЗАНЯТОСТЬ И БЕЗРАБОТИЦА*

ноябрь 2023 г. – январь 2024 г.

УЛЬЯНОВСКСТАТ

Численность рабочей силы



597,4 тыс. человек

58.0 58.5 59.2 59.6 59.8 59.5 59.2 59.2 58.8

Занятые




583,5 тыс. человек

3.4 3.3 2.9 2.6 2.3 2.3 2.3 2.3 2.3

Безработные



13,9 тыс. человек



* По данным выборочного обследования рабочей силы в возрасте 15 лет и старше

РОДИВШИЕ, УМЕРШИЕ И ЕСТЕСТВЕННЫЙ ПРИРОСТ (УБЫЛЬ (-)) НА 1 000 ЧЕЛОВЕК НАСЕЛЕНИЯ

январь – декабрь 2023 г.

Число родившихся

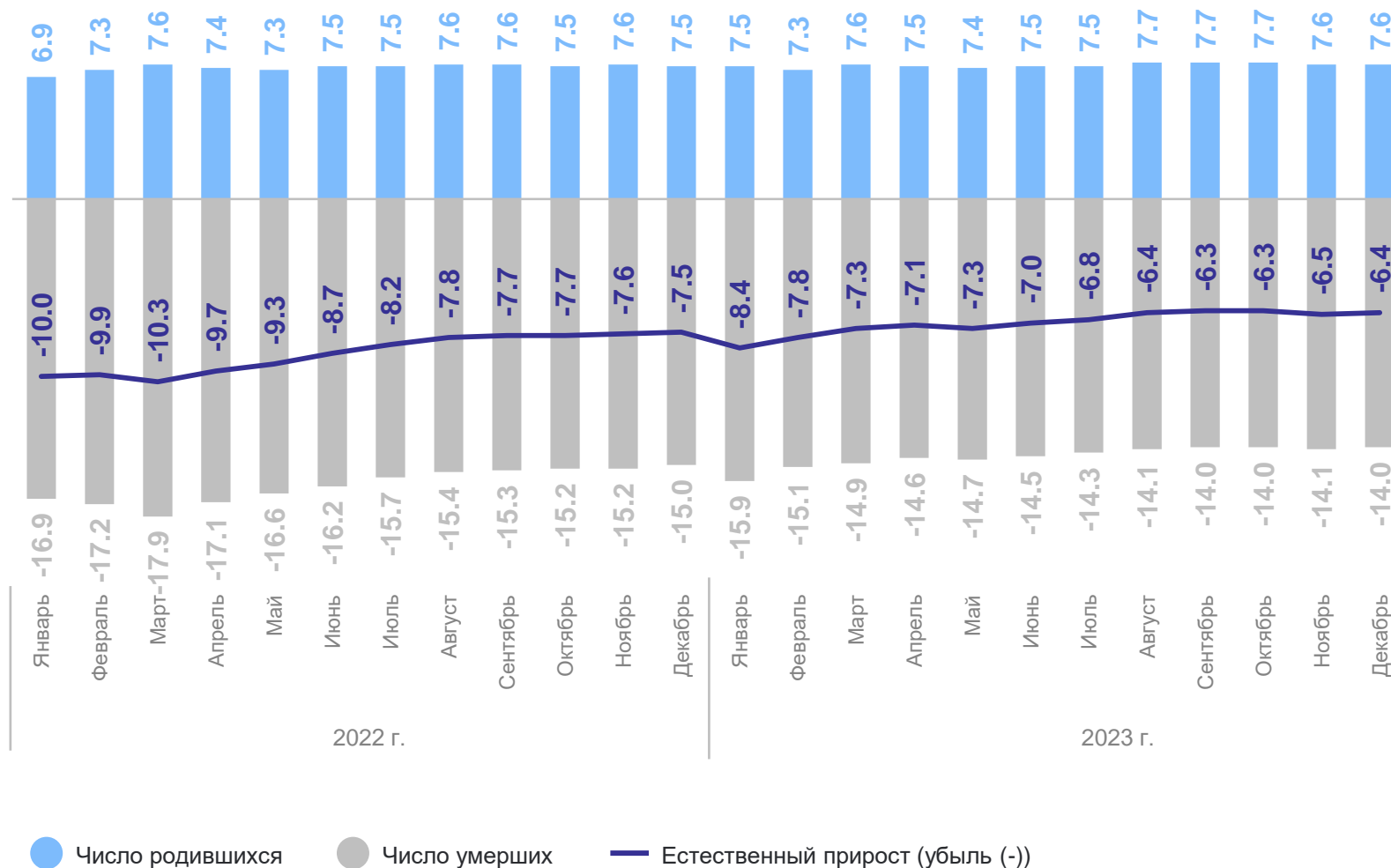
8 917 человек

Число умерших

16 506 человек

Естественный прирост (убыль (-)) населения

-7 589 человек



БРАКИ И РАЗВОДЫ НА 1 000 ЧЕЛОВЕК НАСЕЛЕНИЯ

УЛЬЯНОВСКСТАТ

январь – декабрь 2023 г.

Зарегистрировано браков

6 679 единиц

Зарегистрировано разводов

4 730 единиц

