



ТЕРРИТОРИАЛЬНЫЙ ОРГАН
ФЕДЕРАЛЬНОЙ СЛУЖБЫ
ГОСУДАРСТВЕННОЙ СТАТИСТИКИ
ПО УЛЬЯНОВСКОЙ ОБЛАСТИ

СОЦИАЛЬНО-ЭКОНОМИЧЕСКОЕ ПОЛОЖЕНИЕ

за январь – февраль 2024 года

23.04.2024

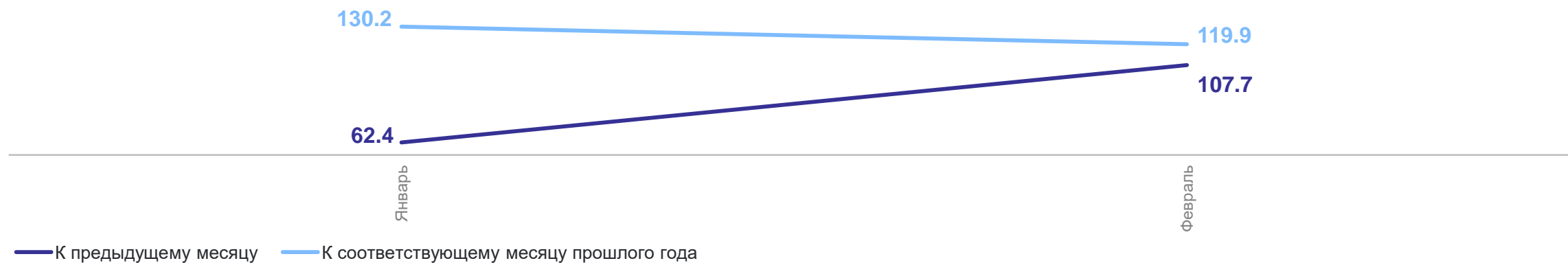
СОДЕРЖАНИЕ

Производство товаров и услуг	3
Торговля и услуги	7
Цены	9
Уровень жизни населения	10
Занятость и безработица	11
Демографические показатели	12

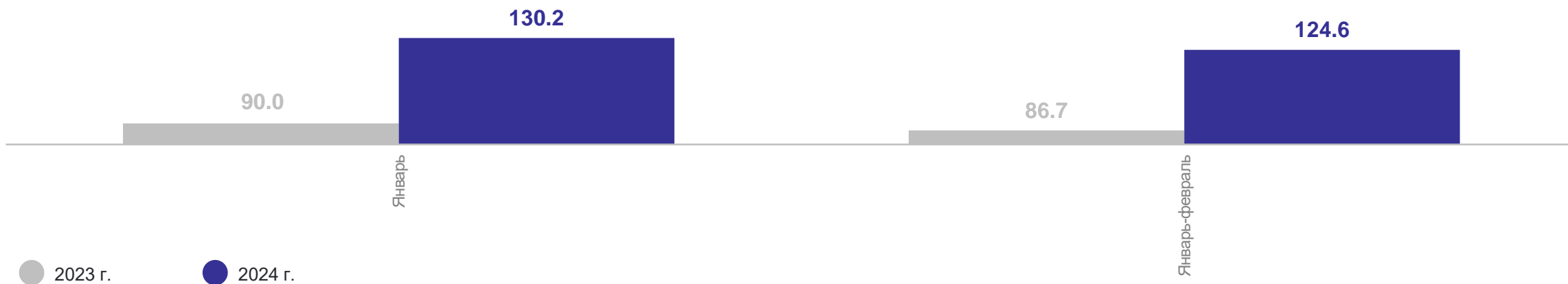
ИНДЕКС ПРОМЫШЛЕННОГО ПРОИЗВОДСТВА

УЛЬЯНОВСКСТАТ

Динамика индекса промышленного производства в 2024 году



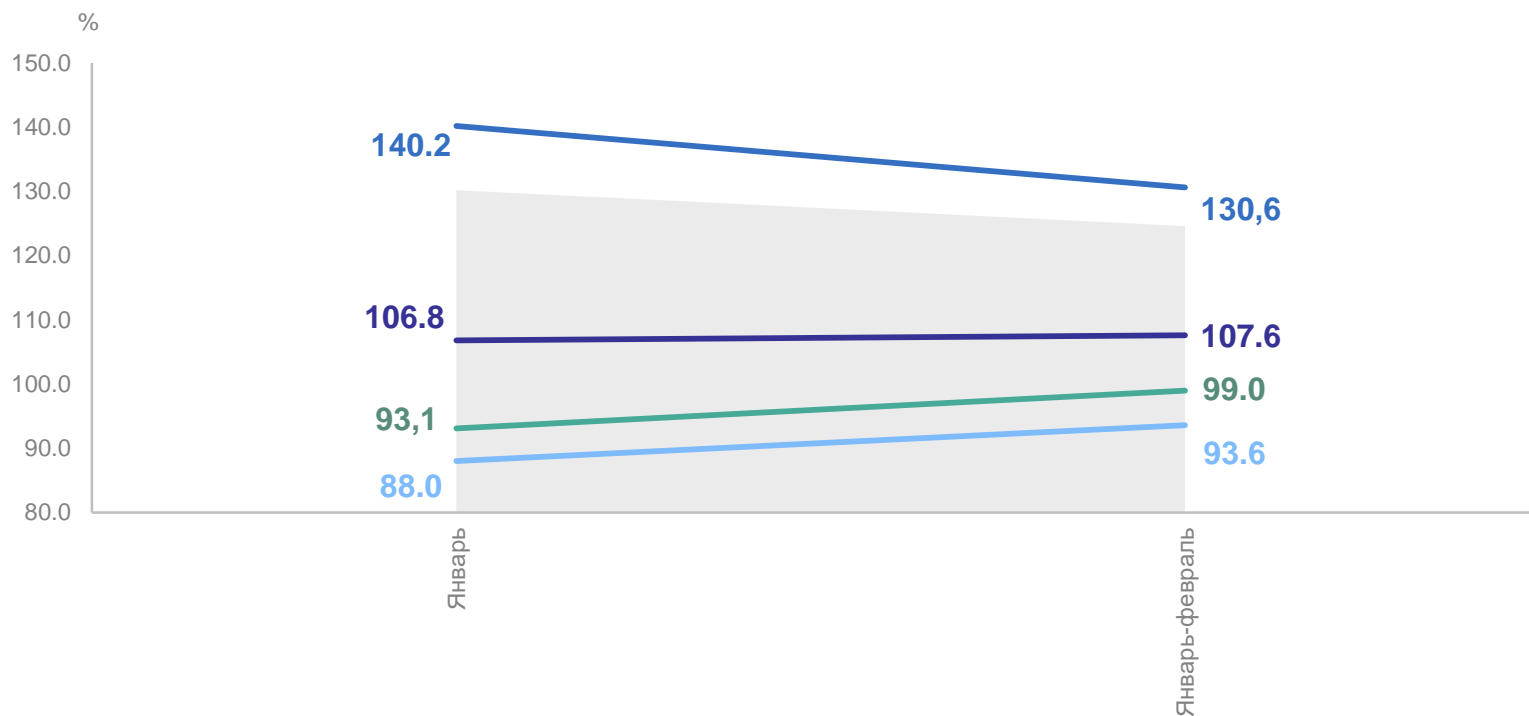
В % к соответствующему периоду предыдущего года



ИНДЕКС ПРОИЗВОДСТВА ПО ВИДАМ ЭКОНОМИЧЕСКОЙ ДЕЯТЕЛЬНОСТИ

январь – февраль 2024 г. в % к соответствующему периоду предыдущего года

УЛЬЯНОВСКСТАТ



ИПП **124,6**

Обработывающие производства **130,6**

Добыча полезных ископаемых **93,6**

Обеспечение электрической энергией, газом и паром; кондиционирование воздуха **107,6**

Водоснабжение; водоотведение, организация сбора и утилизации отходов, деятельность по ликвидации загрязнений **99,0**

- ИПП
- Добыча полезных ископаемых
- Обработка производств
- Обеспечение электрической энергией, газом и паром; кондиционирование воздуха
- Водоснабжение; водоотведение, организация сбора и утилизации отходов, деятельность по ликвидации загрязнений

ОБЪЁМ РАБОТ ПО ВИДУ ДЕЯТЕЛЬНОСТИ «СТРОИТЕЛЬСТВО»

УЛЬЯНОВСКСТАТ


в % к соответствующему периоду предыдущего года в сопоставимых ценах

январь – февраль 2024 г.



5,3 млрд рублей

к январю – февралю 2024 г.
в сопоставимых ценах




91,0%



СТРОИТЕЛЬСТВО ЖИЛЫХ ДОМОВ

январь – февраль 2024 г., кв. м

УЛЬЯНОВСКСТАТ



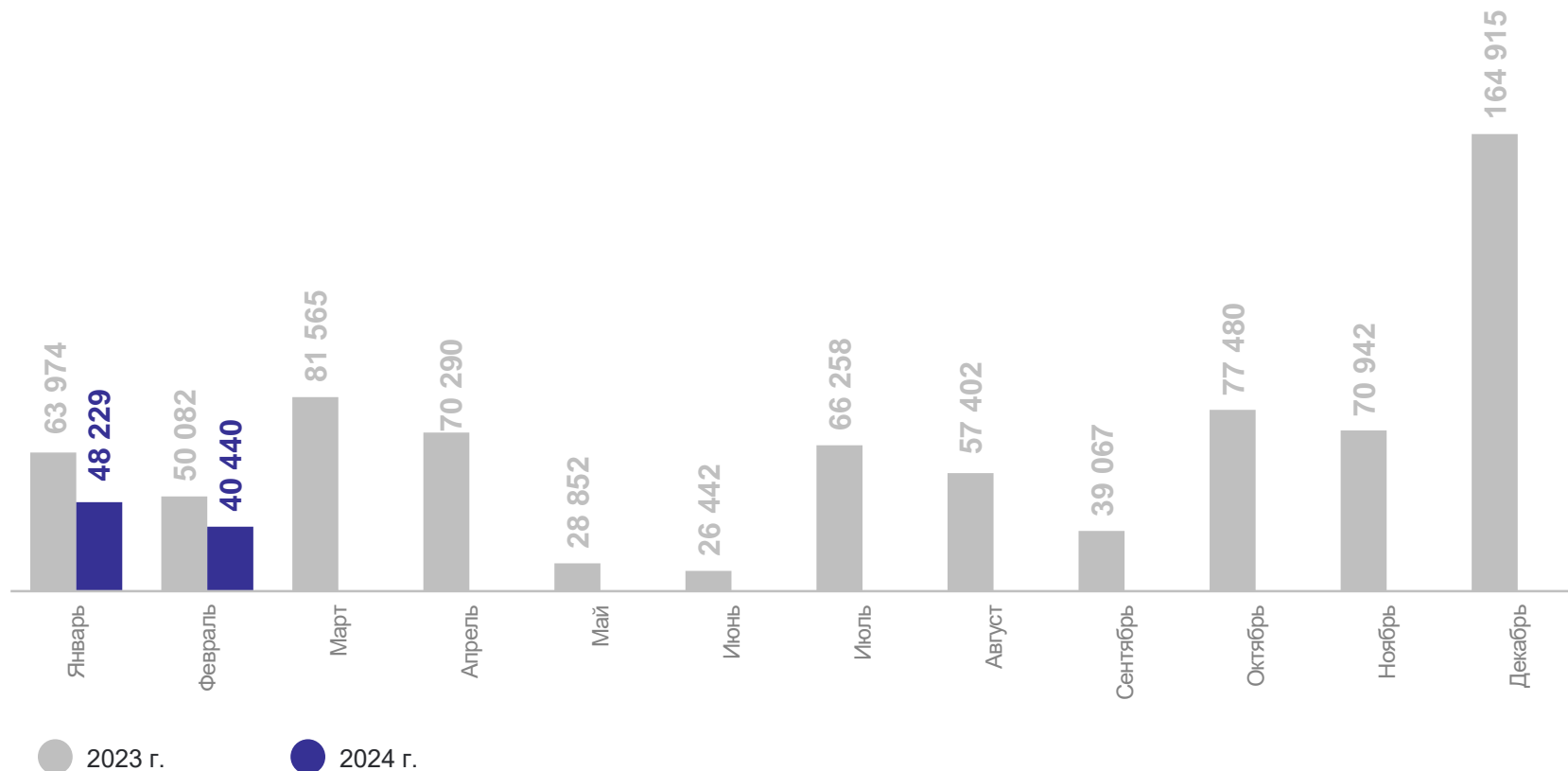
Ввод в действие
жилых домов

Введено общей площади

88 669 кв. м

к соответствующему
периоду предыдущего года

77,7%



ОБОРОТ РОЗНИЧНОЙ ТОРГОВЛИ

УЛЬЯНОВСКСТАТ

в % к соответствующему периоду предыдущего года в сопоставимых ценах

январь – февраль 2024 г.

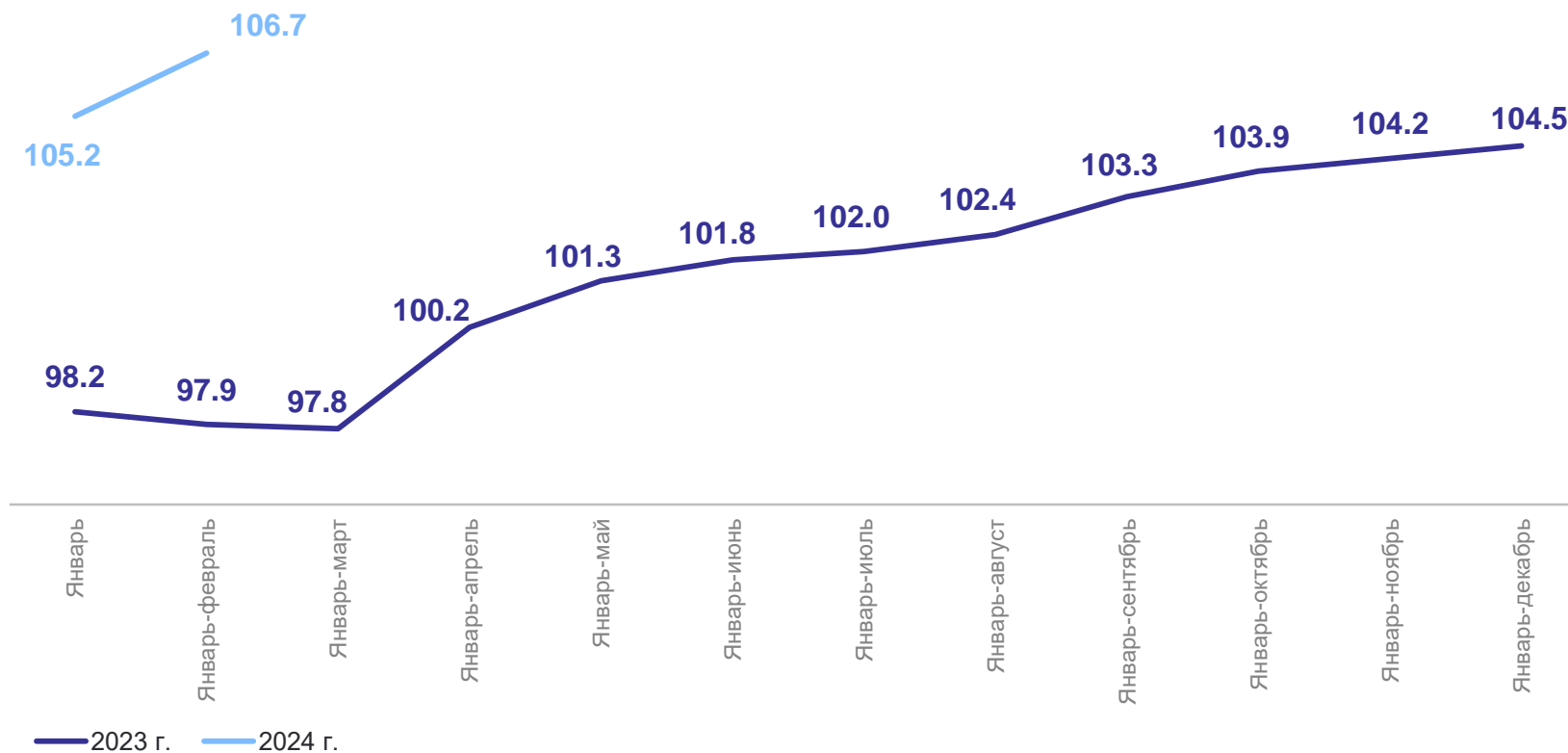


45,3 млрд
рублей

к январю – февралю 2023 г.
в сопоставимых ценах



106,7%



ОБЪЁМ ПЛАТНЫХ УСЛУГ НАСЕЛЕНИЮ

в % к соответствующему периоду предыдущего года в сопоставимых ценах

январь – февраль 2024 г.

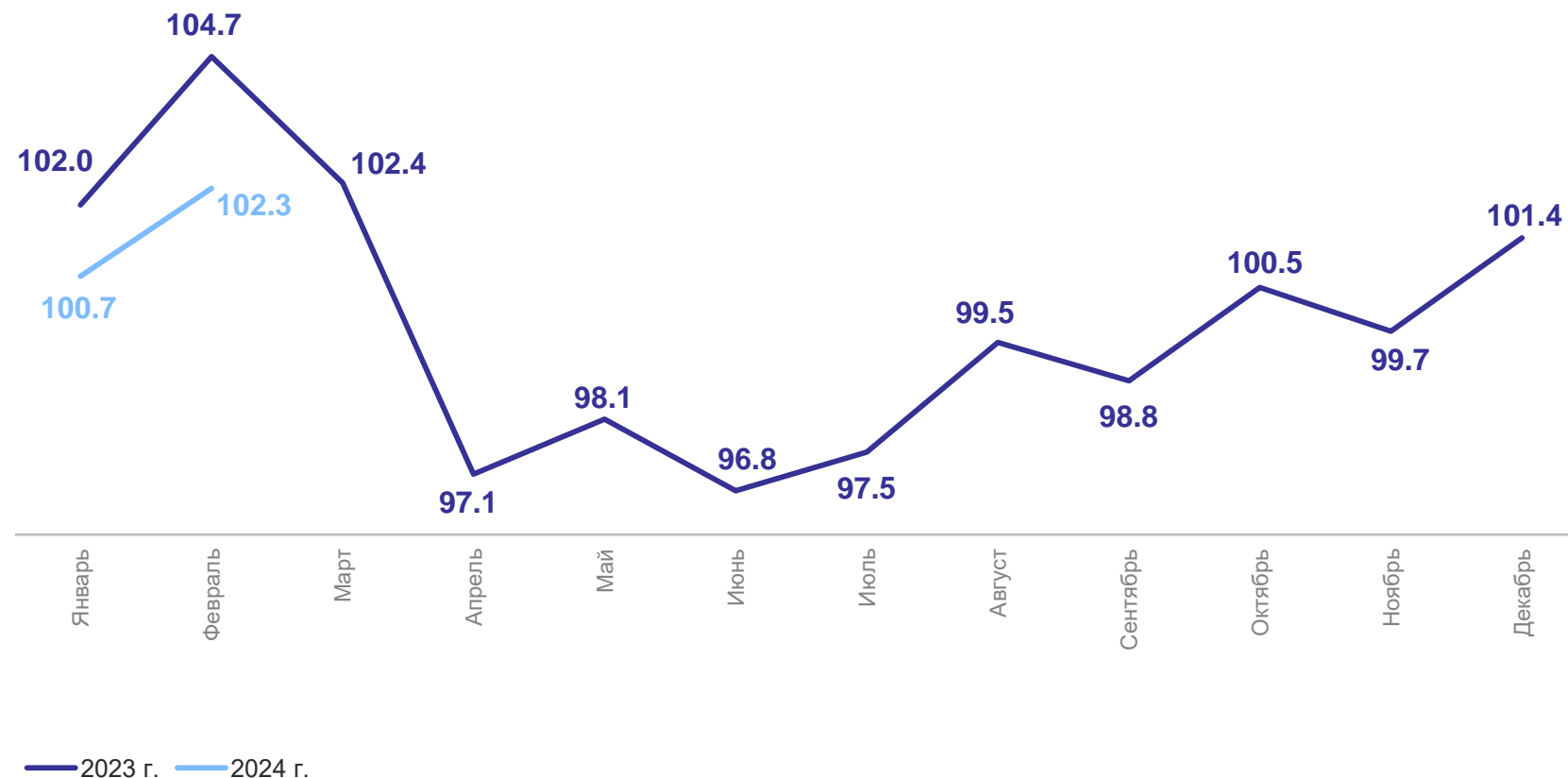


14,3 млрд рублей

к январю – февралю 2023 г.
в сопоставимых ценах



102,1%



ИНДЕКС ПОТРЕБИТЕЛЬСКИХ ЦЕН

УЛЬЯНОВСКСТАТ

февраль 2024 г. в % к предыдущему месяцу

ИПЦ	100,54
Продовольственные товары	100,60
Непродовольственные товары	100,07
Услуги	100,97



● Февраль 2023 г. к январю 2023 г. ● Февраль 2024 г. к январю 2024 г.

январь 2024 г.

Среднемесячная
номинальная начисленная
зарботная плата

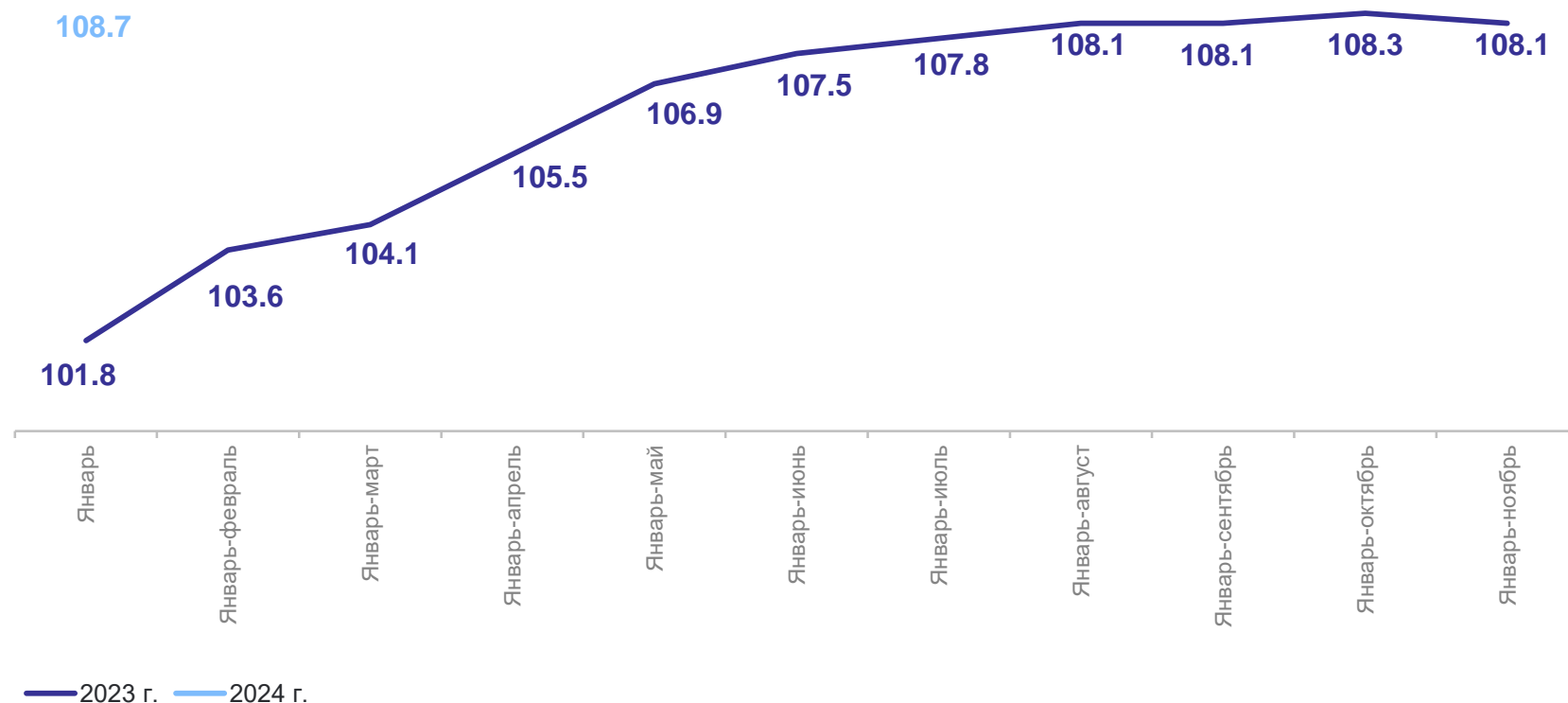
50 591 рублей

Реальная заработная
плата

к январю 2023 г.

108,7%

Реальная заработная плата,
в % к соответствующему периоду предыдущего года



ЗАНЯТОСТЬ И БЕЗРАБОТИЦА*

декабрь 2023 г. – февраль 2024 г.

Численность рабочей силы



595,1 тыс. человек

58.0 58.5 59.2 59.6 59.8 59.5 59.2 59.2 58.8 58.6

Занятые




581,9 тыс. человек

3.4 3.3 2.9 2.6 2.3 2.3 2.3 2.3 2.3 2.2

Безработные



13,2 тыс. человек



* По данным выборочного обследования рабочей силы в возрасте 15 лет и старше

РОДИВШИЕ, УМЕРШИЕ И ЕСТЕСТВЕННЫЙ ПРИРОСТ (УБЫЛЬ (-))

человек, оперативные данные по дате регистрации в органах ЗАГС

январь 2024 г.

Число родившихся

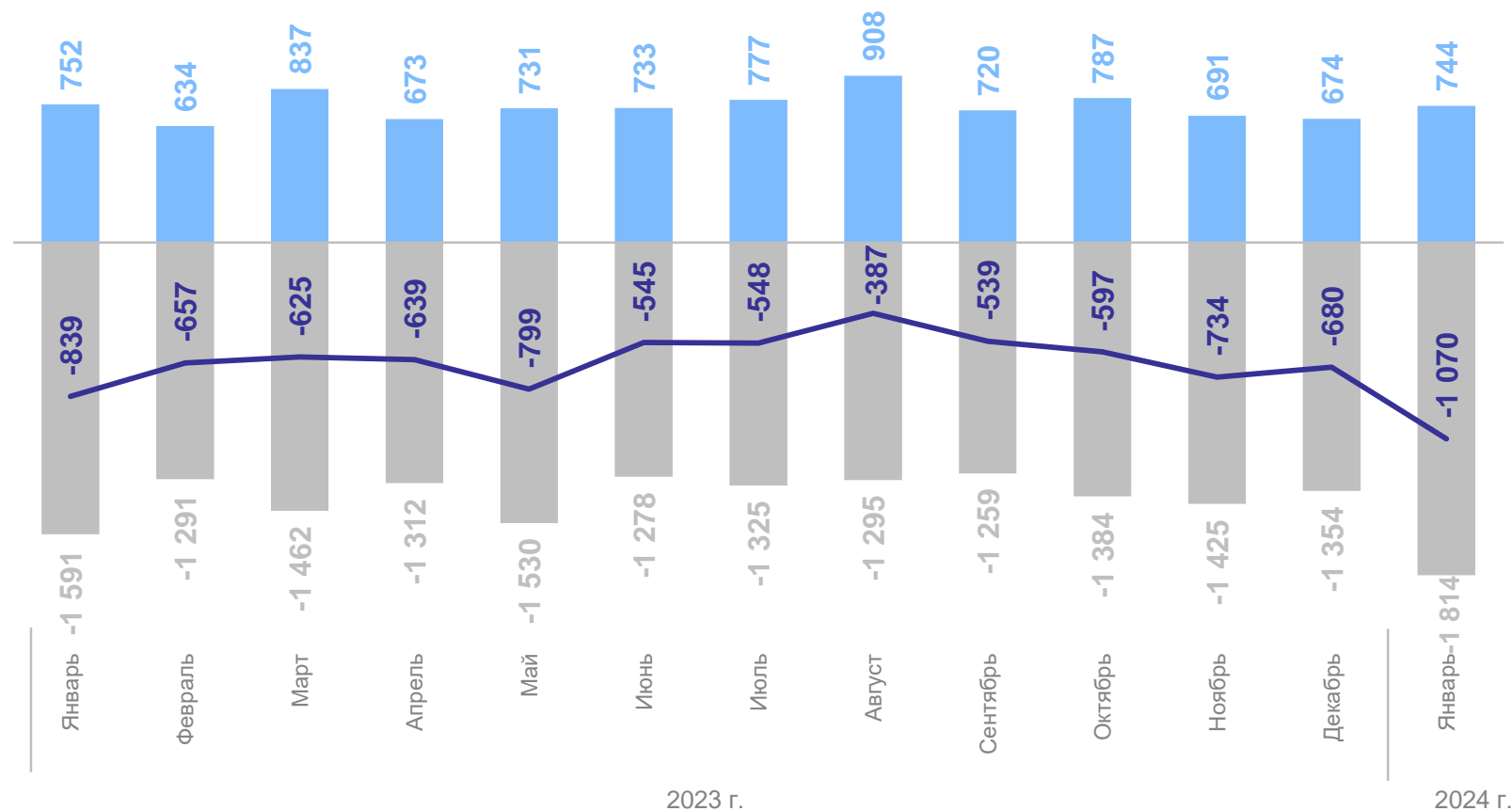
744 человека

Число умерших

1 814 человек

Естественный прирост (убыль (-)) населения

-1 070 человек



● Число родившихся

● Число умерших

— Естественный прирост (убыль (-))

БРАКИ И РАЗВОДЫ

оперативные данные по дате регистрации в органах ЗАГС

январь 2024 г.

Зарегистрировано браков

281

Зарегистрировано разводов

427

