



ФЕДЕРАЛЬНАЯ СЛУЖБА
ГОСУДАРСТВЕННОЙ СТАТИСТИКИ

Социально-экономическое положение Ульяновской области



за январь – март 2023 года



ФЕДЕРАЛЬНАЯ СЛУЖБА
ГОСУДАРСТВЕННОЙ СТАТИСТИКИ


Социально- экономическое положение

Ульяновской области

за январь – март 2023 года

- 01 ПРОИЗВОДСТВО ТОВАРОВ И УСЛУГ
- 02 ТОРГОВЛЯ И УСЛУГИ
- 03 ЦЕНЫ
- 04 УРОВЕНЬ ЖИЗНИ НАСЕЛЕНИЯ
- 05 ЗАНЯТОСТЬ И БЕЗРАБОТИЦА
- 06 ДЕМОГРАФИЧЕСКИЕ ПОКАЗАТЕЛИ





ИНДЕКС ПРОМЫШЛЕННОГО ПРОИЗВОДСТВА

В % К СООТВЕТСТВУЮЩЕМУ ПЕРИОДУ ПРЕДЫДУЩЕГО ГОДА

Январь – март 2023 г.



87,1%

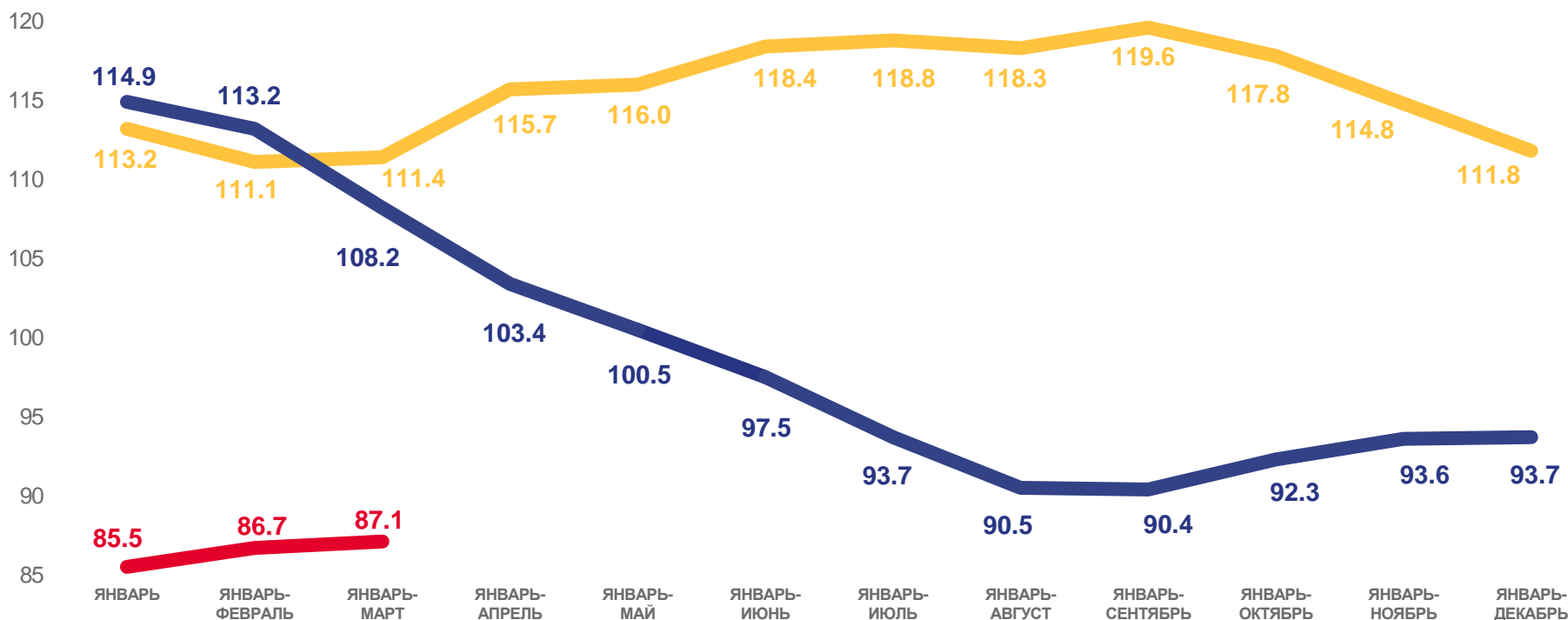
к январю – марту 2022 г.

Март 2023 г.



90,7%

к марту 2022 г.



2021

2022

2023





ОБЪЕМ РАБОТ ПО ВИДУ ДЕЯТЕЛЬНОСТИ «СТРОИТЕЛЬСТВО»

В % К СООТВЕТСТВУЮЩЕМУ ПЕРИОДУ ПРЕДЫДУЩЕГО ГОДА В СОПОСТАВИМЫХ ЦЕНАХ

Январь – март 2023 г.



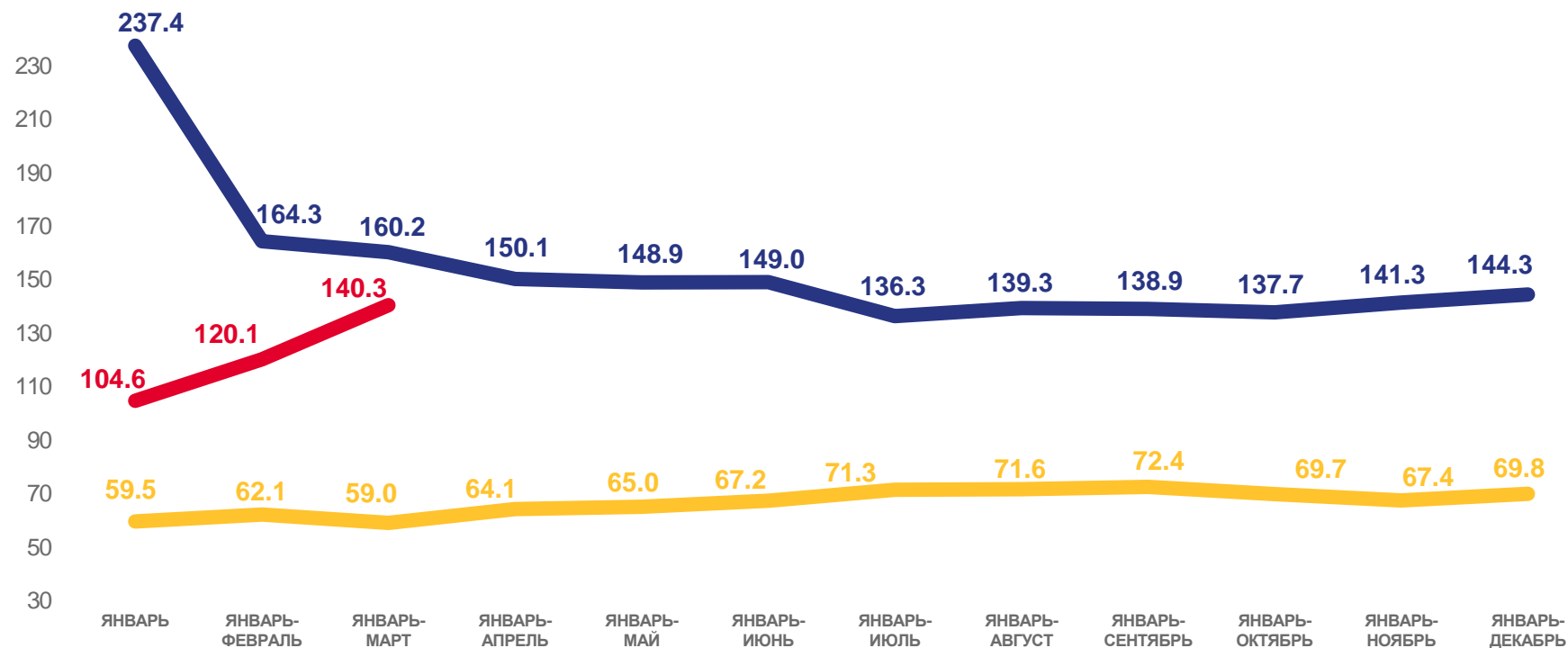
11,5

млрд
рублей



% 140,3%

к январю – марту 2022 г.,
в сопоставимых ценах



2021

2022

2023

По полному кругу хозяйствующих единиц





ВВОД В ДЕЙСТВИЕ ОБЩЕЙ ПЛОЩАДИ ЖИЛЫХ ДОМОВ

ТЫСЯЧ КВАДРАТНЫХ МЕТРОВ

Январь – март 2023 г.



195,6 тыс. кв. метров.



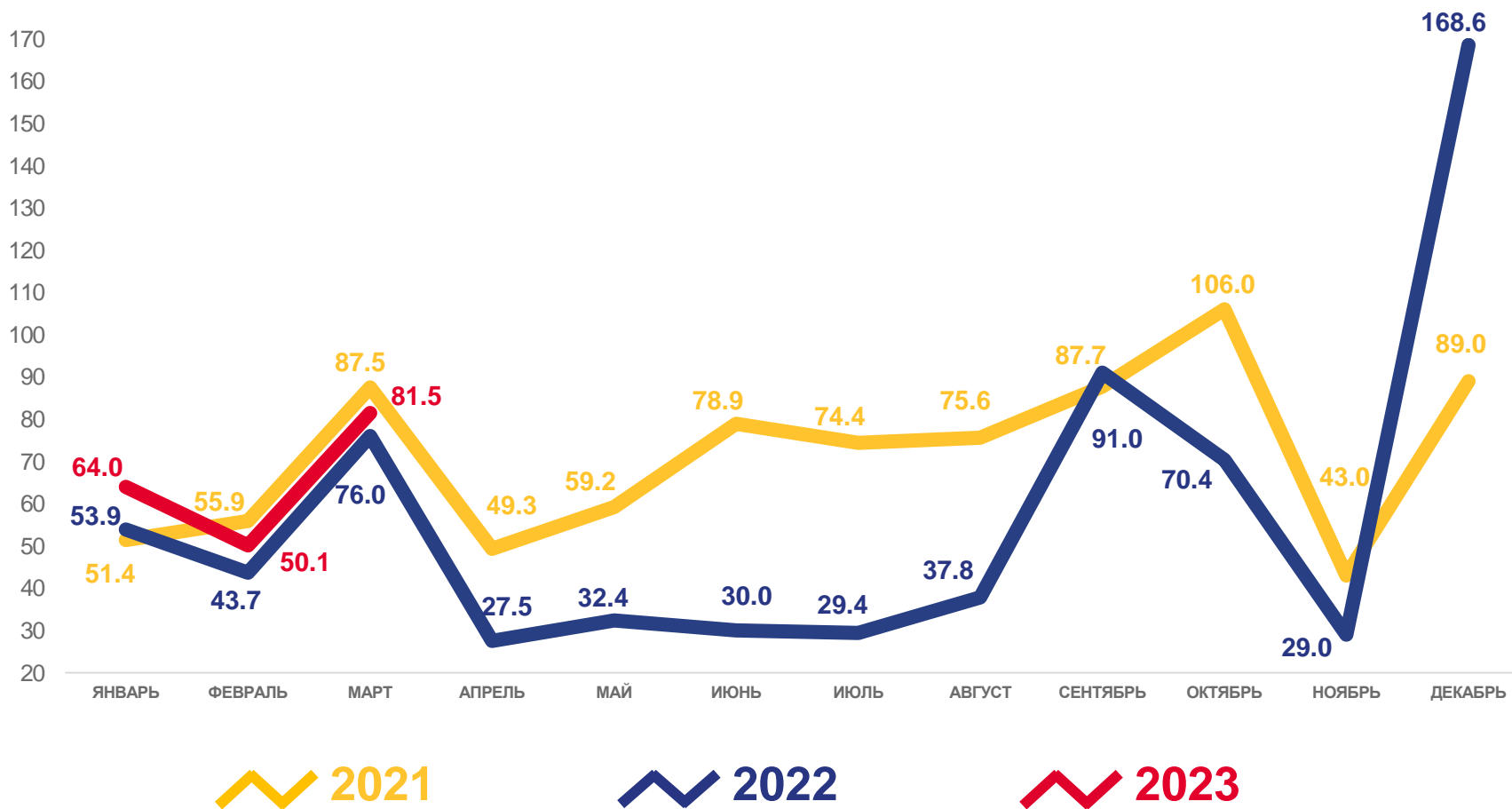
112,7%

к январю – марту 2022 г.



129,7 тыс. кв. метров.

построено населением





ОБОРОТ РОЗНИЧНОЙ ТОРГОВЛИ

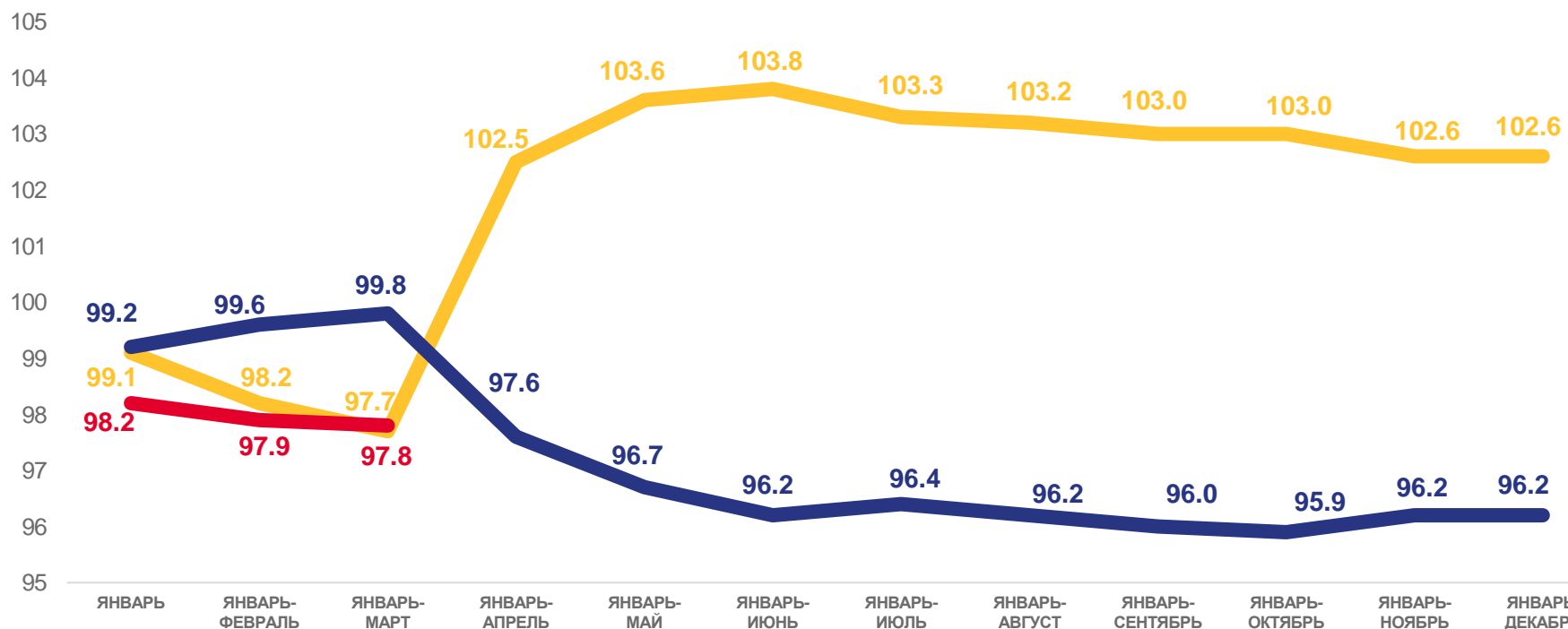
В % К СООТВЕТСТВУЮЩЕМУ ПЕРИОДУ ПРЕДЫДУЩЕГО ГОДА В СОПОСТАВИМЫХ ЦЕНАХ

Январь – март 2023 г.

61,4 млрд рублей

97,8%

к январю – марту 2022 г. в сопоставимых ценах



2021

2022

2023





ОБЪЕМ ПЛАТНЫХ УСЛУГ НАСЕЛЕНИЮ

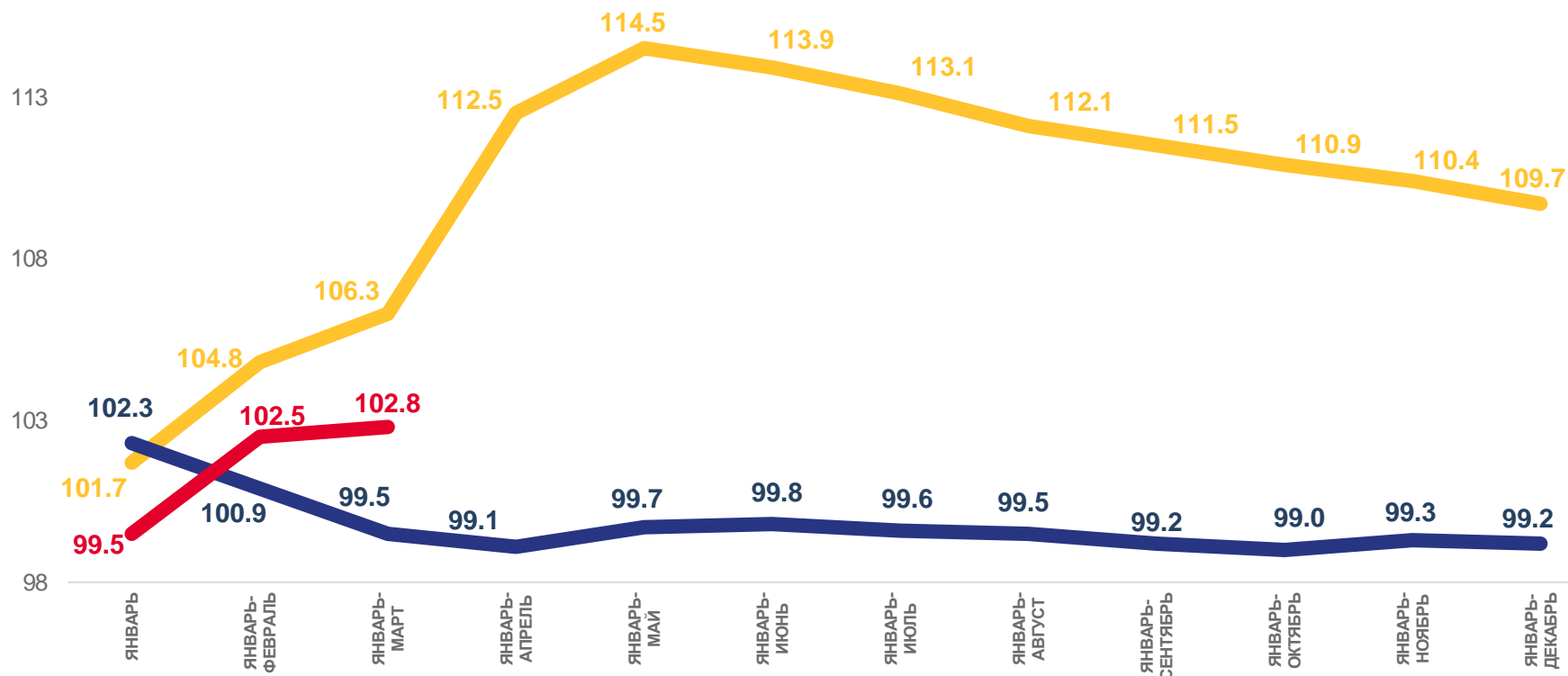
В % К СООТВЕТСТВУЮЩЕМУ ПЕРИОДУ ПРЕДЫДУЩЕГО ГОДА В СОПОСТАВИМЫХ ЦЕНАХ

Январь – март 2023 г.

19,7 млрд рублей

102,8%

к январю – марту 2022 г. в сопоставимых ценах



2021

2022

2023





ИНДЕКС ПОТРЕБИТЕЛЬСКИХ ЦЕН

В % К ДЕКАБРЮ ПРЕДЫДУЩЕГО ГОДА

Март 2023 г.
к декабрю 2022 г., %



ипц

102,3



Продовольственные товары

102,4



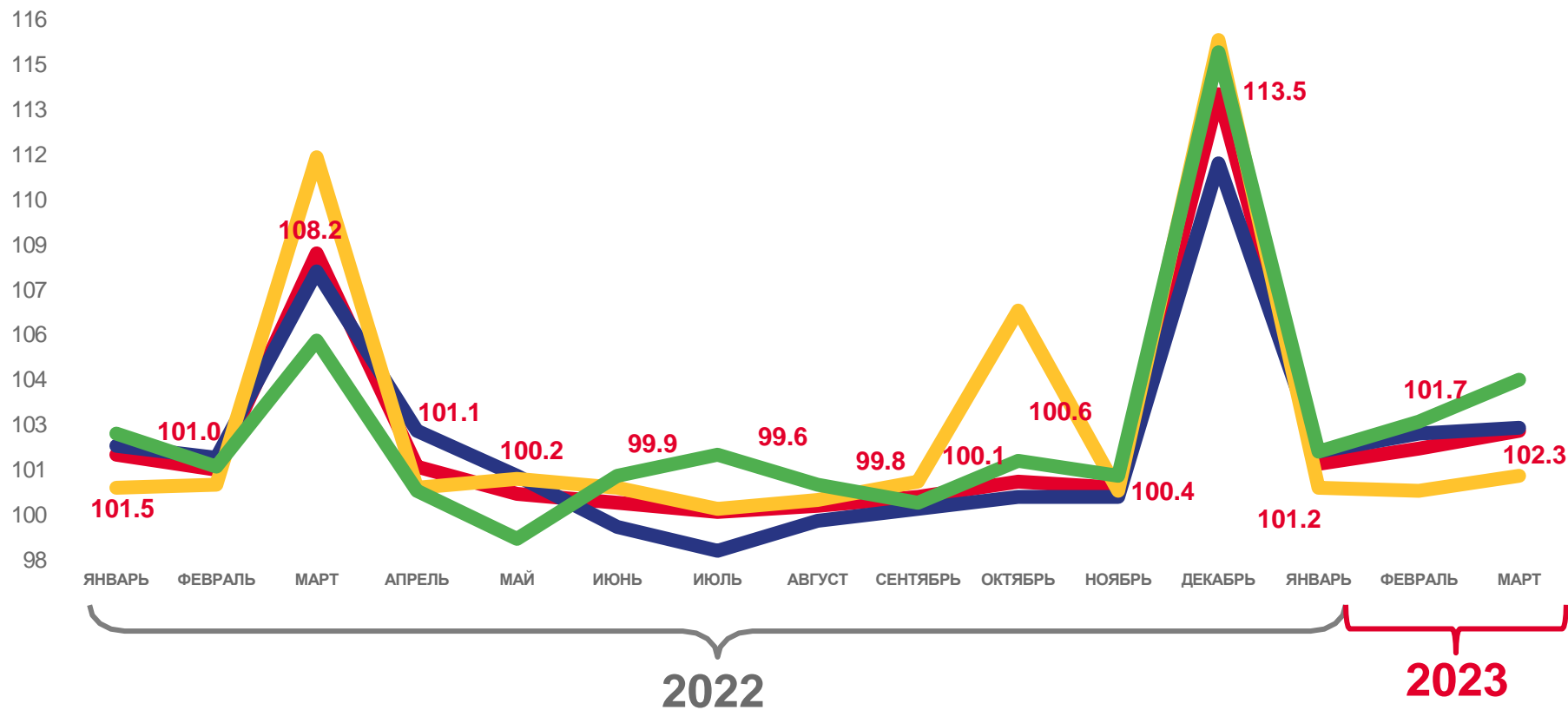
Непродовольственные товары

100,8



Услуги

104,0



↗ Все товары и услуги
 ↘ Продовольственные товары
 ↗ Непродовольственные товары
 ↗ Услуги





РЕАЛЬНАЯ ЗАРАБОТНАЯ ПЛАТА

В % К СООТВЕТСТВУЮЩЕМУ ПЕРИОДУ ПРЕДЫДУЩЕГО ГОДА

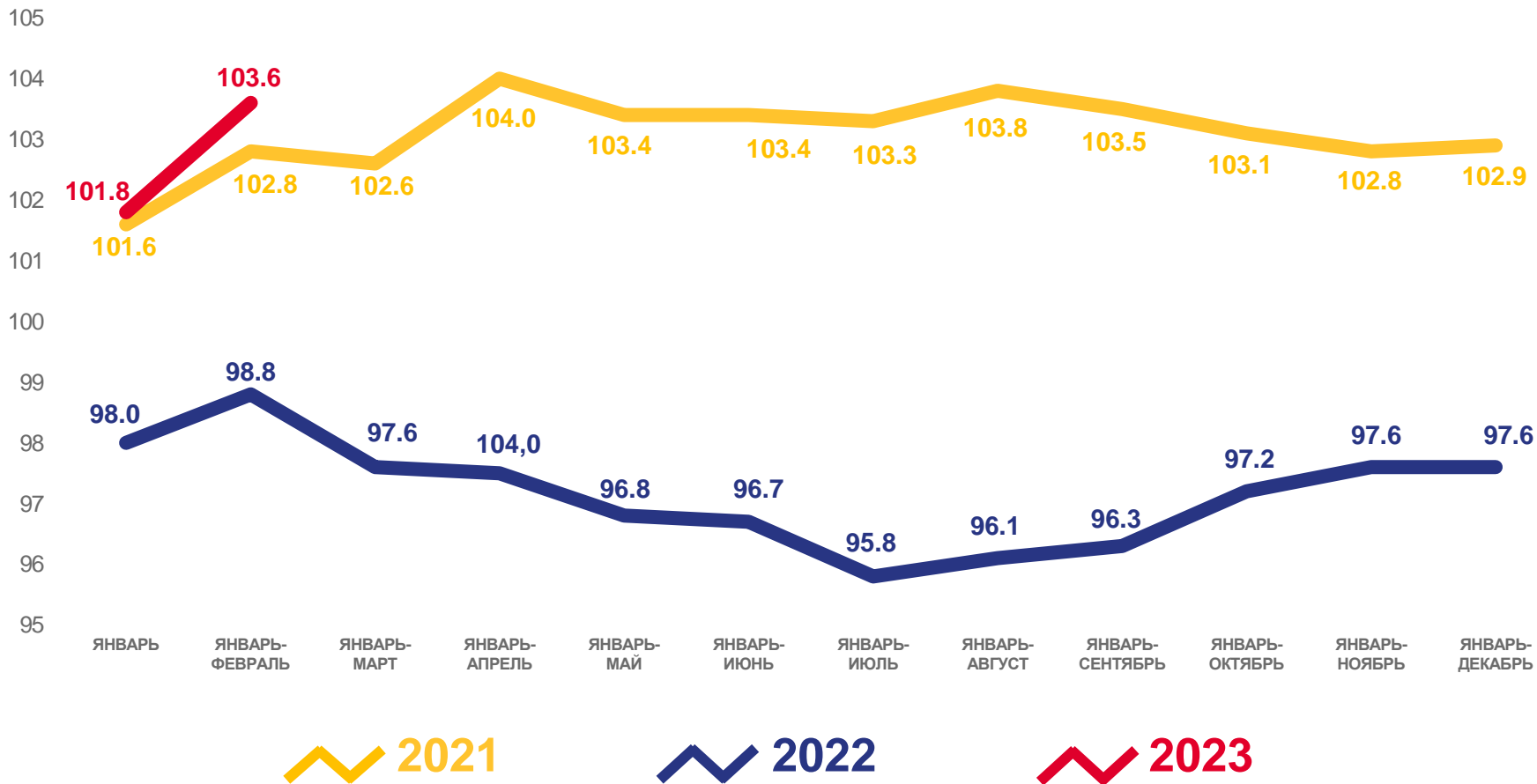
Январь-февраль 2023 г.

42 970 рублей

Среднемесячная номинальная
начисленная заработная плата

103,6%

Реальная заработная плата
к январю-февралю 2022 г.





НЕ ЗАНЯТЫЕ ГРАЖДАНЕ, СОСТОЯЩИЕ НА РЕГИСТРАЦИОННОМ УЧЁТЕ В СЛУЖБЕ ЗАНЯТОСТИ НАСЕЛЕНИЯ

ТЫСЯЧ ЧЕЛОВЕК, НА КОНЕЦ МЕСЯЦА

Январь 2023г. – март 2023 г.*

597,6 ТЫСЯЧ ЧЕЛОВЕК

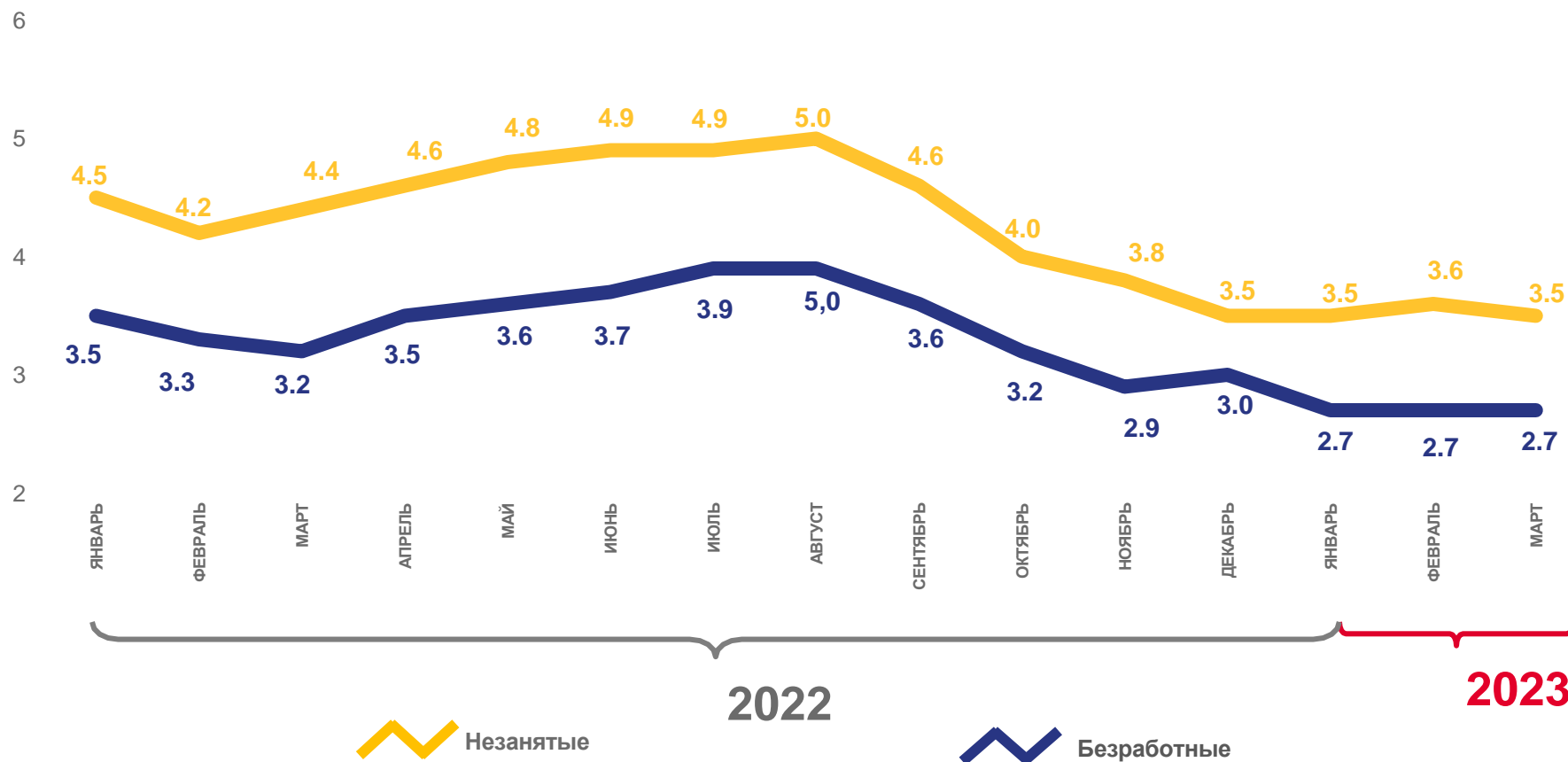
Рабочая сила

576,7 ТЫСЯЧ ЧЕЛОВЕК

Занятые

20,8 ТЫСЯЧ ЧЕЛОВЕК

Безработные



*По итогам обследования рабочей силы в среднем за три последних месяца.



РОДИВШИЕ, УМЕРШИЕ И ЕСТЕСТВЕННЫЙ ПРИРОСТ (УБЫЛЬ(-)) НА 1000 ЧЕЛОВЕК НАСЕЛЕНИЯ

Зарегистрировано

за январь-февраль 2023 г.



Родившихся

1 386 человек



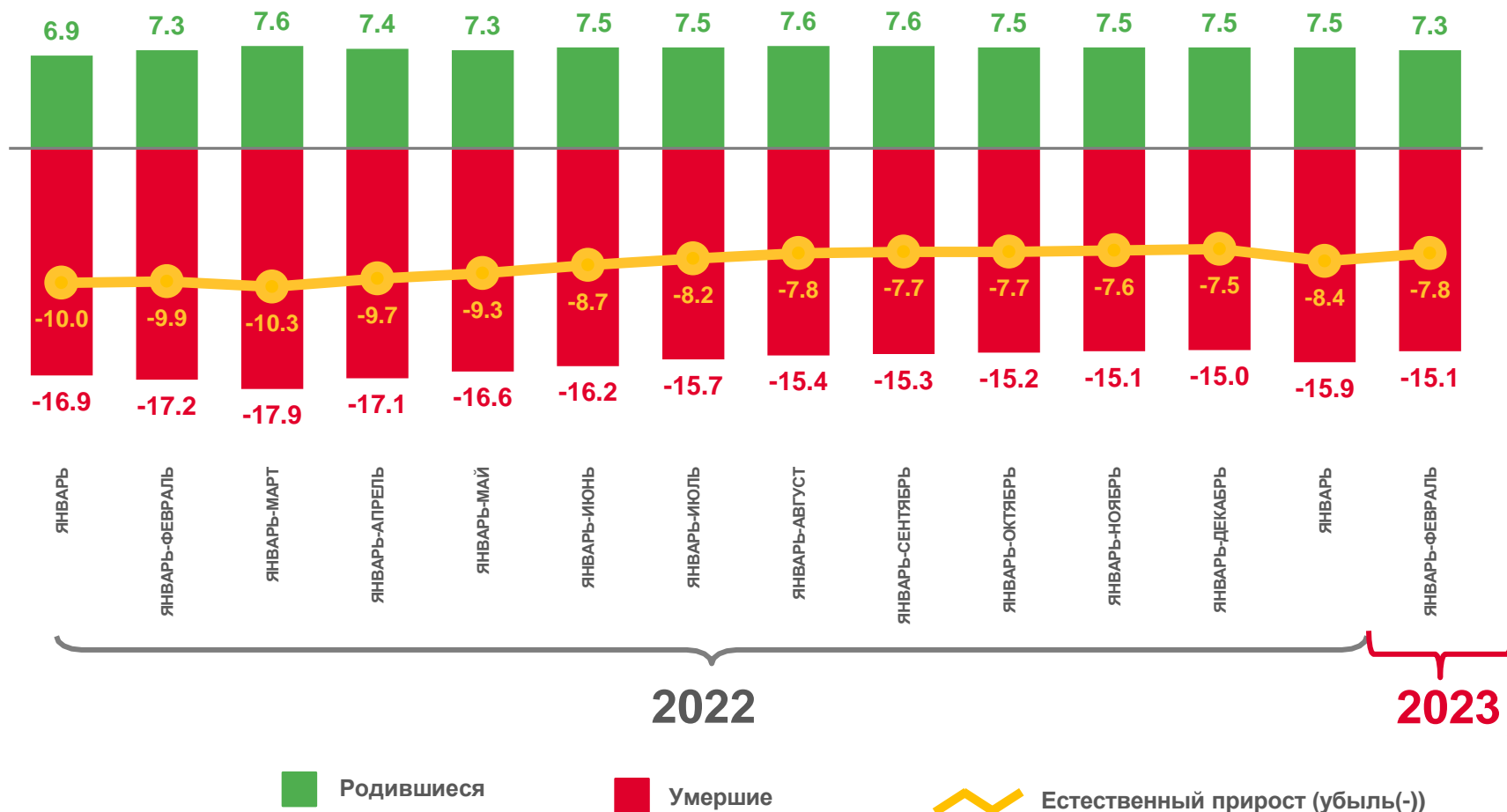
Умерших

2 882 человека



Естественный прирост (убыль(-)) населения

- 1 496 человек





БРАКИ И РАЗВОДЫ НА 1000 ЧЕЛОВЕК НАСЕЛЕНИЯ

Январь-февраль 2023 г.



Браки

625 единиц



Разводы

722 единиц

