



ТЕРРИТОРИАЛЬНЫЙ ОРГАН
ФЕДЕРАЛЬНОЙ СЛУЖБЫ
ГОСУДАРСТВЕННОЙ СТАТИСТИКИ
ПО УЛЬЯНОВСКОЙ ОБЛАСТИ

СОЦИАЛЬНО-ЭКОНОМИЧЕСКОЕ ПОЛОЖЕНИЕ

за январь – май 2024 года

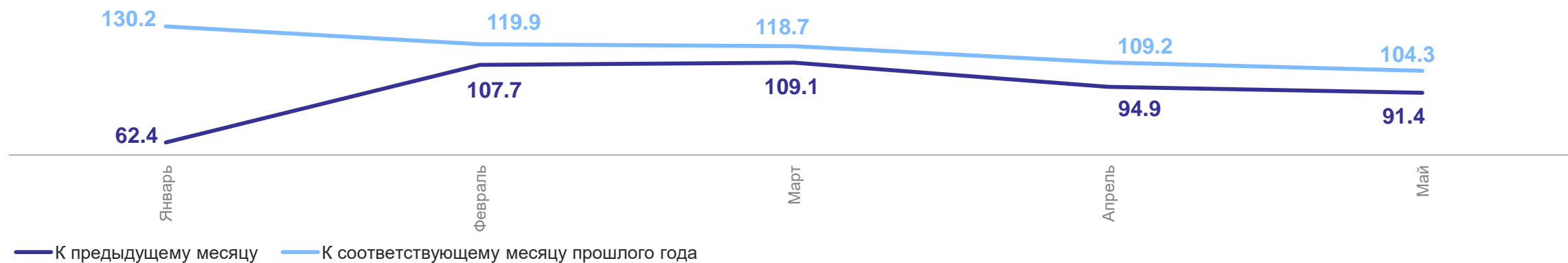
СОДЕРЖАНИЕ

Производство товаров и услуг	3
Торговля и услуги	7
Цены	9
Уровень жизни населения	10
Занятость и безработица	11
Демографические показатели	12

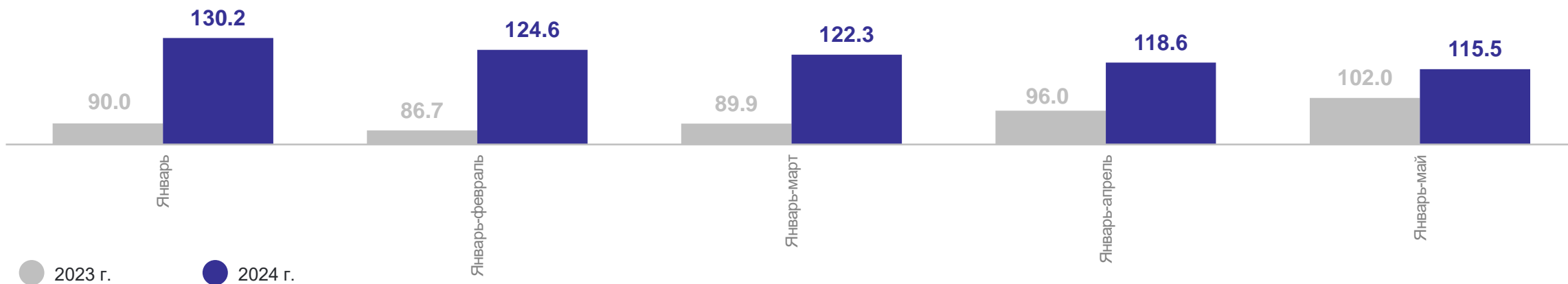
ИНДЕКС ПРОМЫШЛЕННОГО ПРОИЗВОДСТВА

УЛЬЯНОВСКСТАТ

Динамика индекса промышленного производства в 2024 году



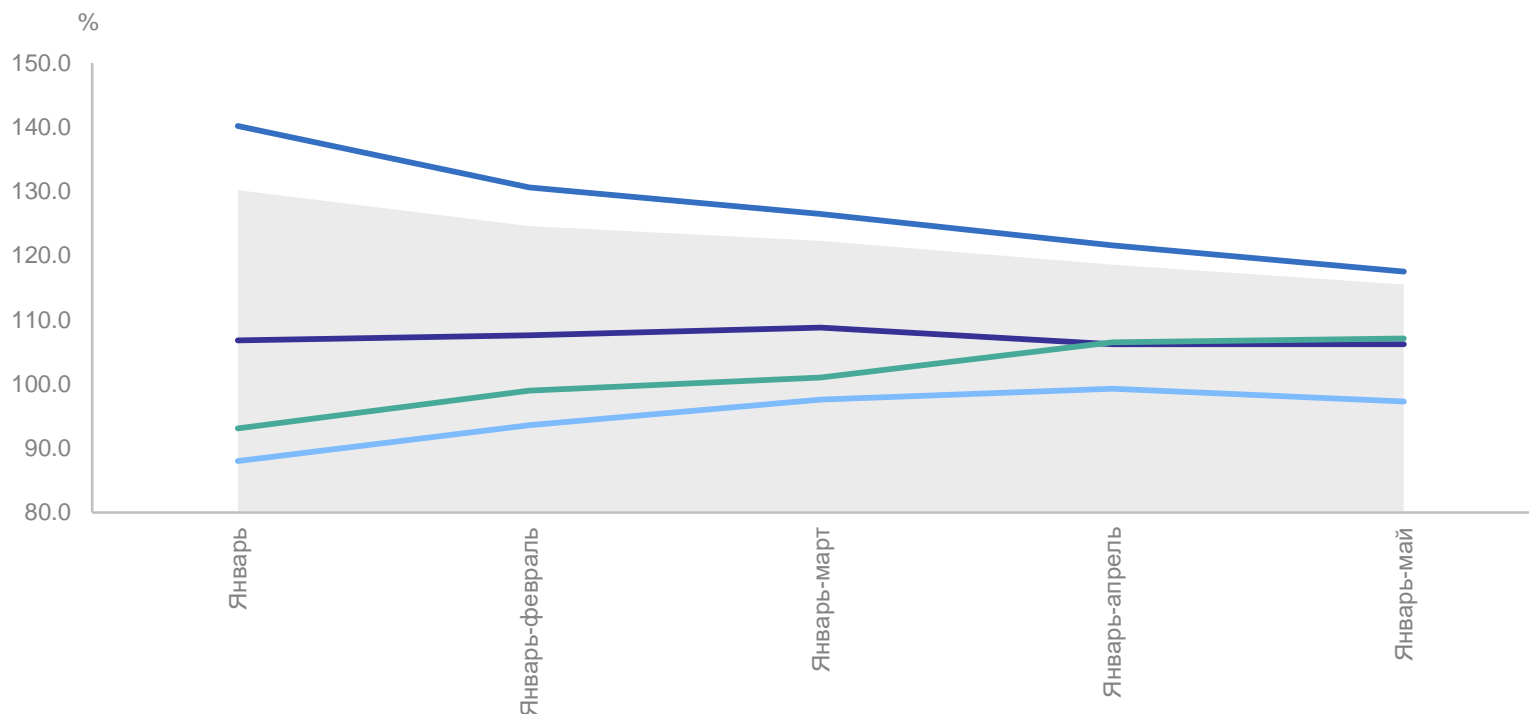
В % к соответствующему периоду предыдущего года



ИНДЕКС ПРОИЗВОДСТВА ПО ВИДАМ ЭКОНОМИЧЕСКОЙ ДЕЯТЕЛЬНОСТИ

январь – май 2024 г. в % к соответствующему периоду предыдущего года

УЛЬЯНОВСКСТАТ



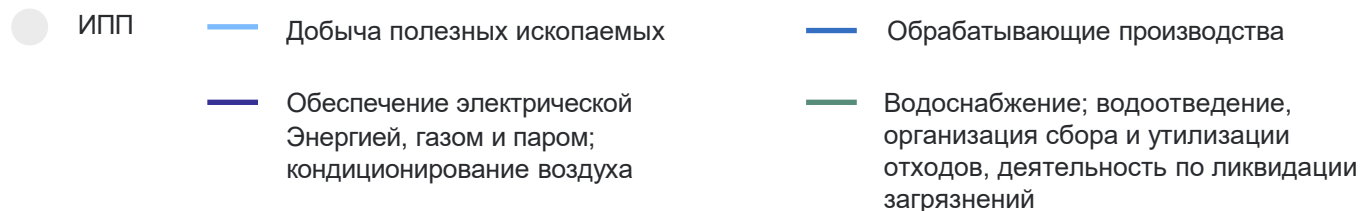
ИПП **115,5**

Обработывающие производства **117,5**

Добыча полезных ископаемых **97,3**

Обеспечение электрической энергией, газом и паром; кондиционирование воздуха **106,2**

Водоснабжение; водоотведение, организация сбора и утилизации отходов, деятельность по ликвидации загрязнений **107,1**



ОБЪЁМ РАБОТ ПО ВИДУ ДЕЯТЕЛЬНОСТИ «СТРОИТЕЛЬСТВО»

УЛЬЯНОВСКСТАТ

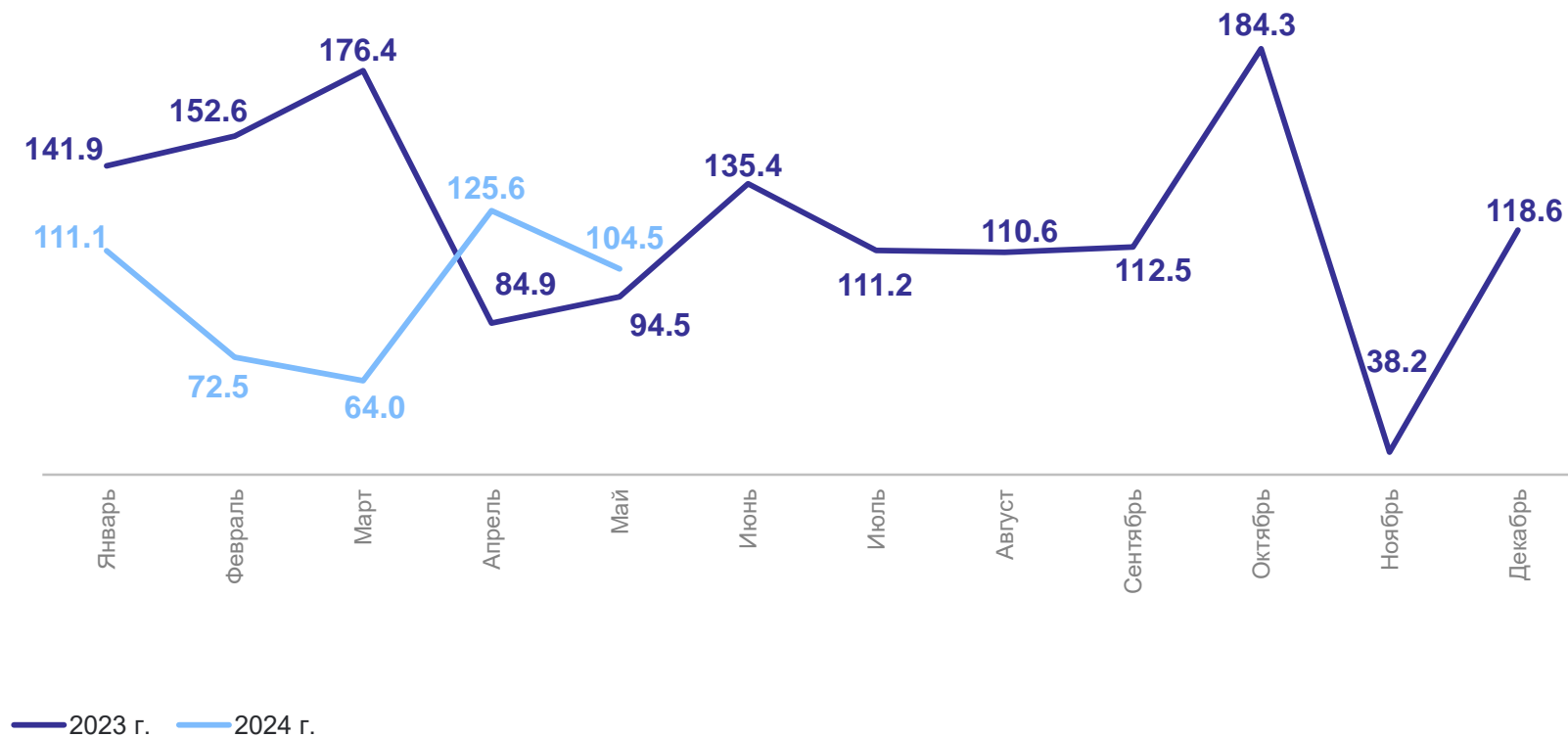
в % к соответствующему периоду предыдущего года в сопоставимых ценах

январь – май 2024 г.

19 961,6 млн рублей

к январю – маю 2024 г.
в сопоставимых ценах

90,3%



СТРОИТЕЛЬСТВО ЖИЛЫХ ДОМОВ

январь – май 2024 г., кв. м

УЛЬЯНОВСКСТАТ



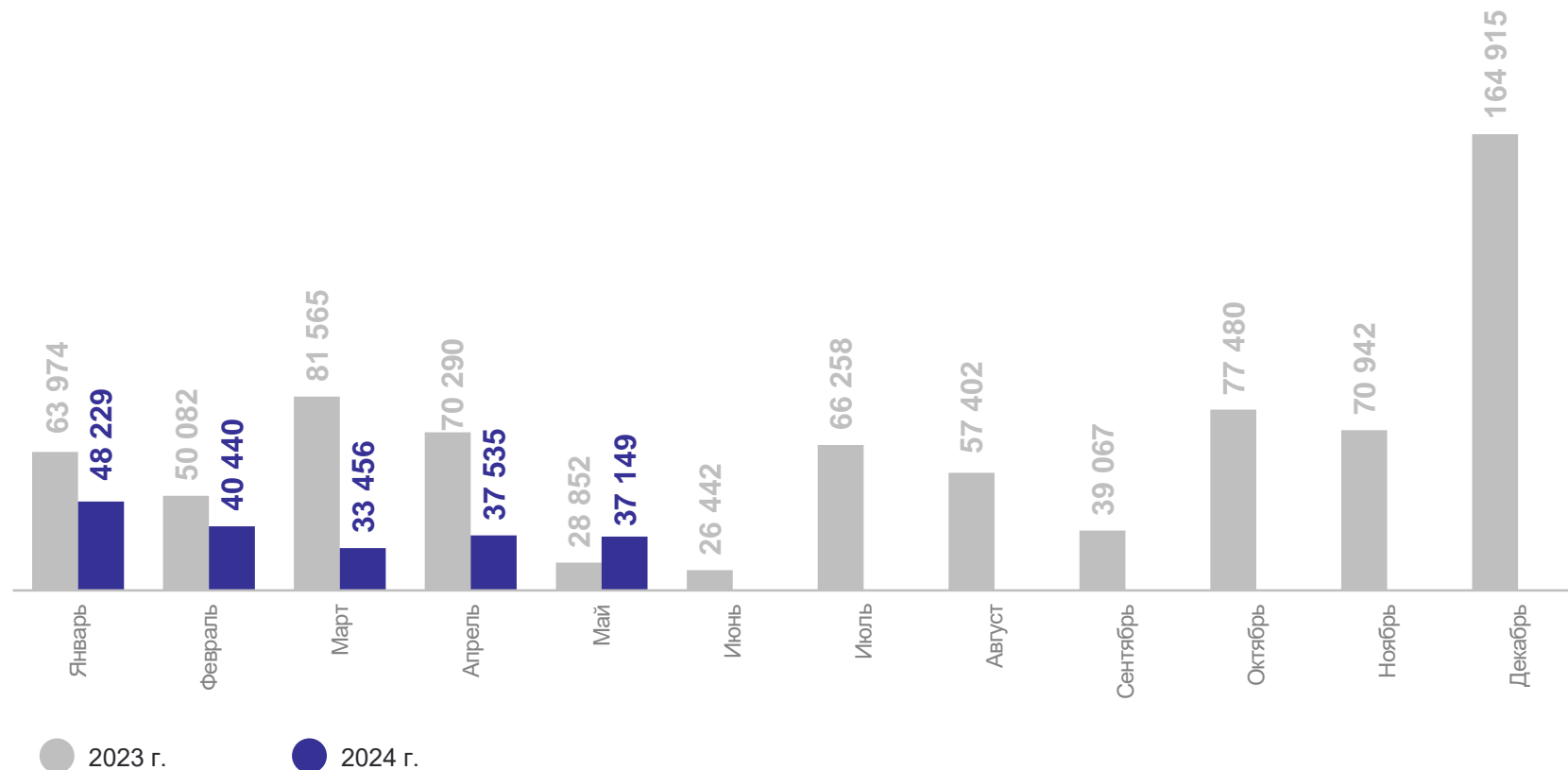
Ввод в действие
жилых домов

Введено общей площади

196 809 кв. м

к соответствующему
периоду предыдущего года

66,8%



ОБОРОТ РОЗНИЧНОЙ ТОРГОВЛИ

УЛЬЯНОВСКСТАТ


в % к соответствующему периоду предыдущего года в сопоставимых ценах

январь – май 2024 г.

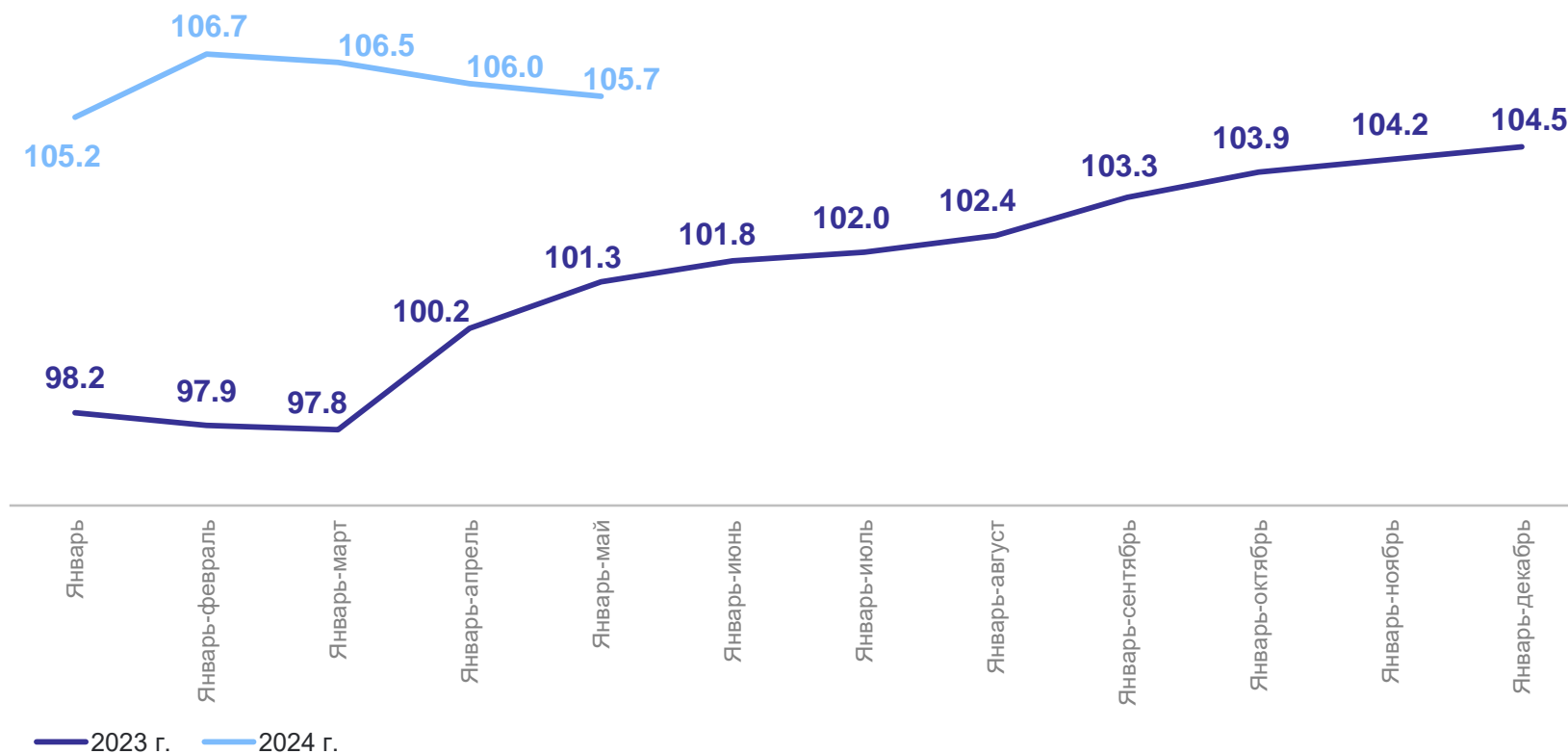


118,7 млрд
рублей

к январю – маю 2023 г.
в сопоставимых ценах



105,7%



ОБЪЁМ ПЛАТНЫХ УСЛУГ НАСЕЛЕНИЮ

в % к соответствующему периоду предыдущего года в сопоставимых ценах

январь – май 2024 г.

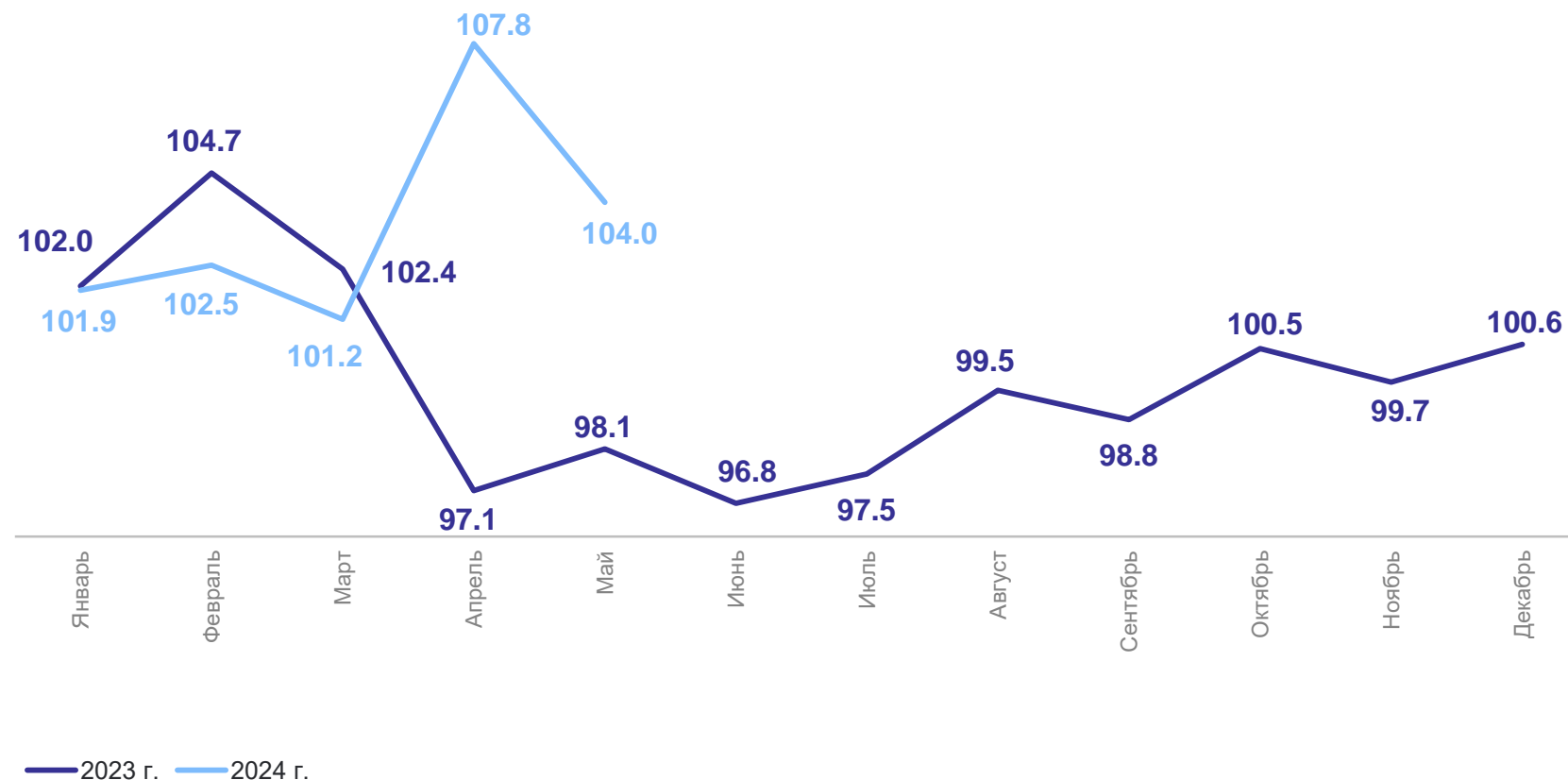


36,9 млрд рублей

к январю – маю 2023 г.
в сопоставимых ценах



102,4%



ИНДЕКС ПОТРЕБИТЕЛЬСКИХ ЦЕН

УЛЬЯНОВСКСТАТ

май 2024 г. в % к предыдущему месяцу

ИПЦ	100,77
Продовольственные товары	100,56
Непродовольственные товары	100,58
Услуги	101,25



● Май 2023 г. к апрелю 2023 г.

● Май 2024 г. к апрелю 2024 г.

апрель 2024 г.

Среднемесячная
номинальная начисленная
зарботная плата

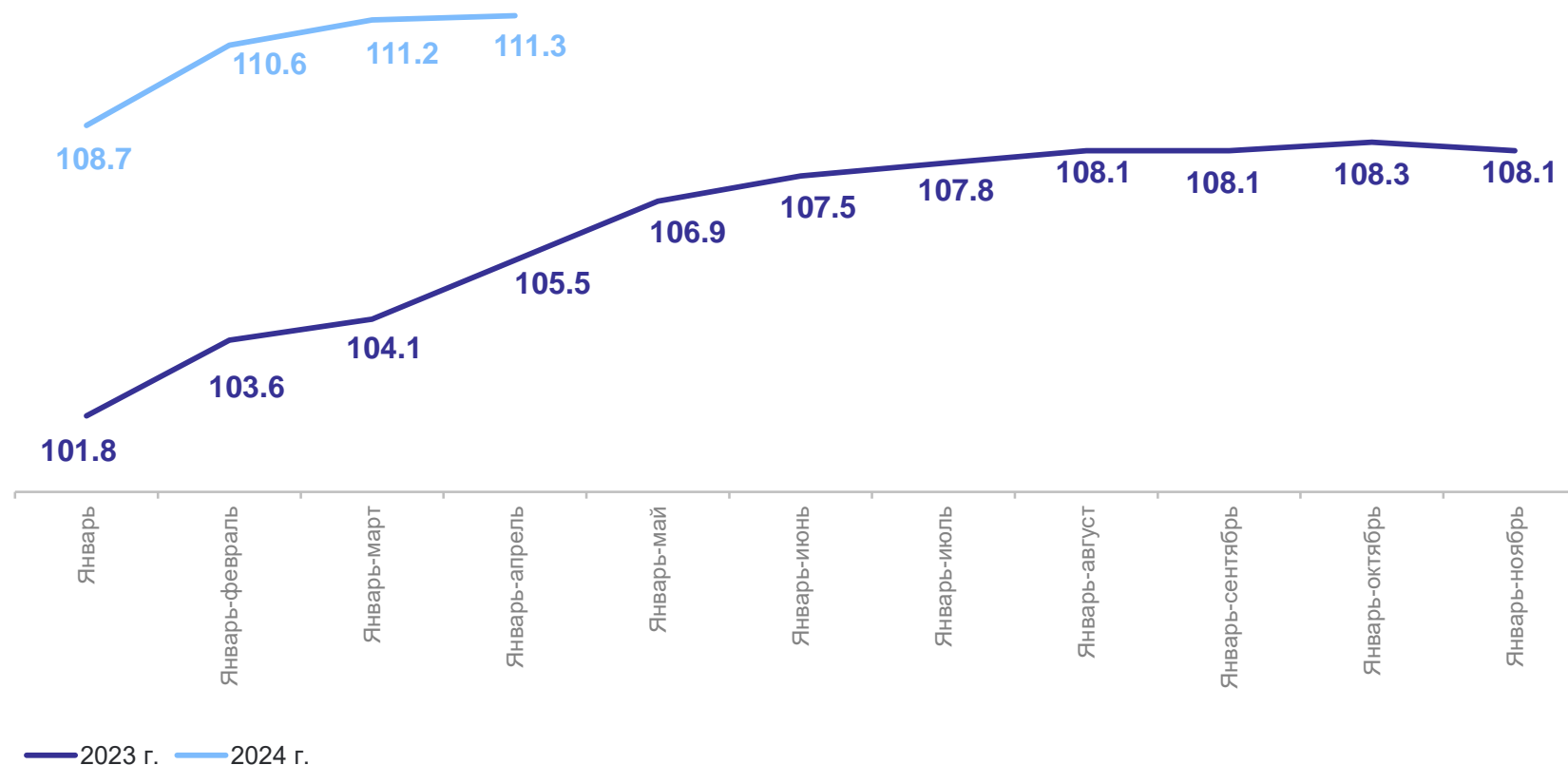
55 803 рублей

Реальная заработная
плата

к апрелю 2023 г.

110,9%

Реальная заработная плата,
в % к соответствующему периоду предыдущего года



ЗАНЯТОСТЬ И БЕЗРАБОТИЦА*

март – май 2024 г.

УЛЬЯНОВСКСТАТ

Численность рабочей силы



593,1 тыс. человек

58.0 58.5 59.2 59.6 59.8 59.5 59.2 59.2 58.8 58.6 57.1 57.9 58.4

Занятые



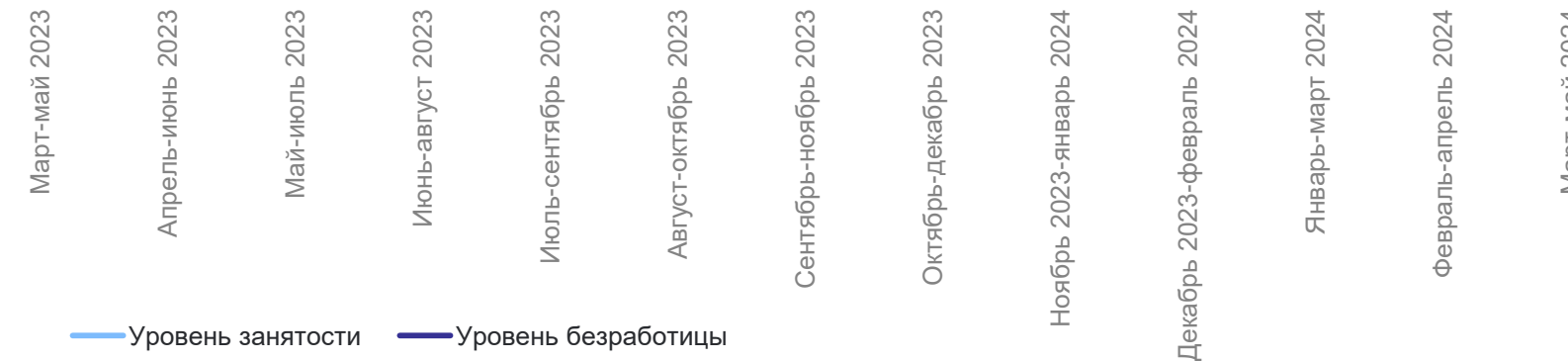
579,6 тыс. человек

3.4 3.3 2.9 2.6 2.3 2.3 2.3 2.3 2.3 2.2 2.2 2.1 2.3

Безработные



13,5 тыс. человек



* По данным выборочного обследования рабочей силы в возрасте 15 лет и старше

РОДИВШИЕ, УМЕРШИЕ И ЕСТЕСТВЕННЫЙ ПРИРОСТ (УБЫЛЬ (-))

человек, оперативные данные по дате регистрации в органах ЗАГС

январь-апрель 2024 г.

Число родившихся

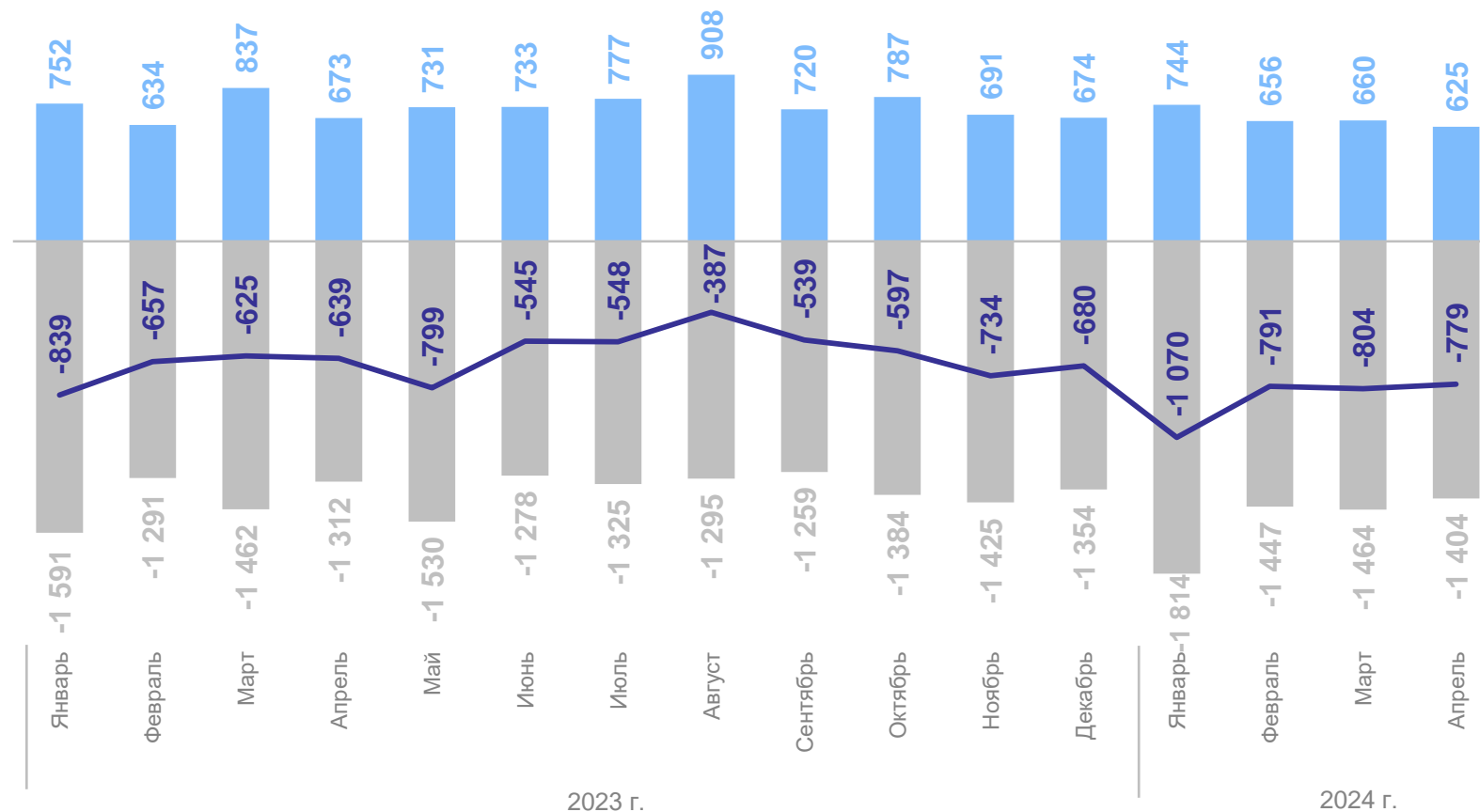
2 685 человек

Число умерших

6 129 человек

Естественный прирост (убыль (-)) населения

-3 444 человека



● Число родившихся ● Число умерших — Естественный прирост (убыль (-))

БРАКИ И РАЗВОДЫ

оперативные данные по дате регистрации в органах ЗАГС

январь-апрель 2024 г.

Зарегистрировано браков

1 383

Зарегистрировано разводов

1 527

