



ФЕДЕРАЛЬНАЯ СЛУЖБА  
ГОСУДАРСТВЕННОЙ СТАТИСТИКИ

# Социально-экономическое положение Ульяновской области



за январь – июнь 2023 года



ФЕДЕРАЛЬНАЯ СЛУЖБА  
ГОСУДАРСТВЕННОЙ СТАТИСТИКИ


# Социально- экономическое положение

Ульяновской области

за январь – июнь 2023 года

- 01 ПРОИЗВОДСТВО ТОВАРОВ И УСЛУГ
- 02 ТОРГОВЛЯ И УСЛУГИ
- 03 ЦЕНЫ
- 04 УРОВЕНЬ ЖИЗНИ НАСЕЛЕНИЯ
- 05 ЗАНЯТОСТЬ И БЕЗРАБОТИЦА
- 06 ДЕМОГРАФИЧЕСКИЕ ПОКАЗАТЕЛИ





# ИНДЕКС ПРОМЫШЛЕННОГО ПРОИЗВОДСТВА

В % К СООТВЕТСТВУЮЩЕМУ ПЕРИОДУ ПРЕДЫДУЩЕГО ГОДА

Январь – июнь 2023 г.



**100,8%**

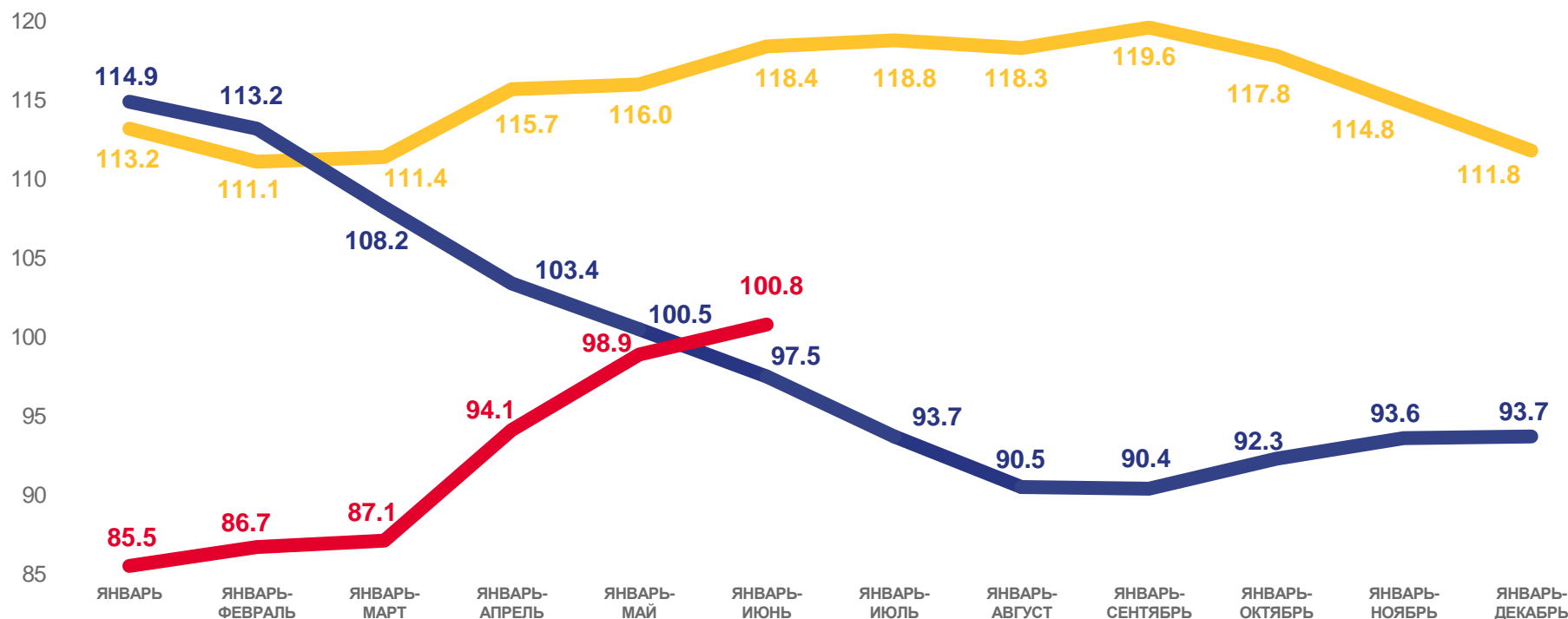
к январю – июню 2022 г.

Июнь 2023 г.



**109,9%**

к июню 2022 г.



2021

2022

2023





# ОБЪЕМ РАБОТ ПО ВИДУ ДЕЯТЕЛЬНОСТИ «СТРОИТЕЛЬСТВО»

В % К СООТВЕТСТВУЮЩЕМУ ПЕРИОДУ ПРЕДЫДУЩЕГО ГОДА В СОПОСТАВИМЫХ ЦЕНАХ

Январь – июнь 2023 г.



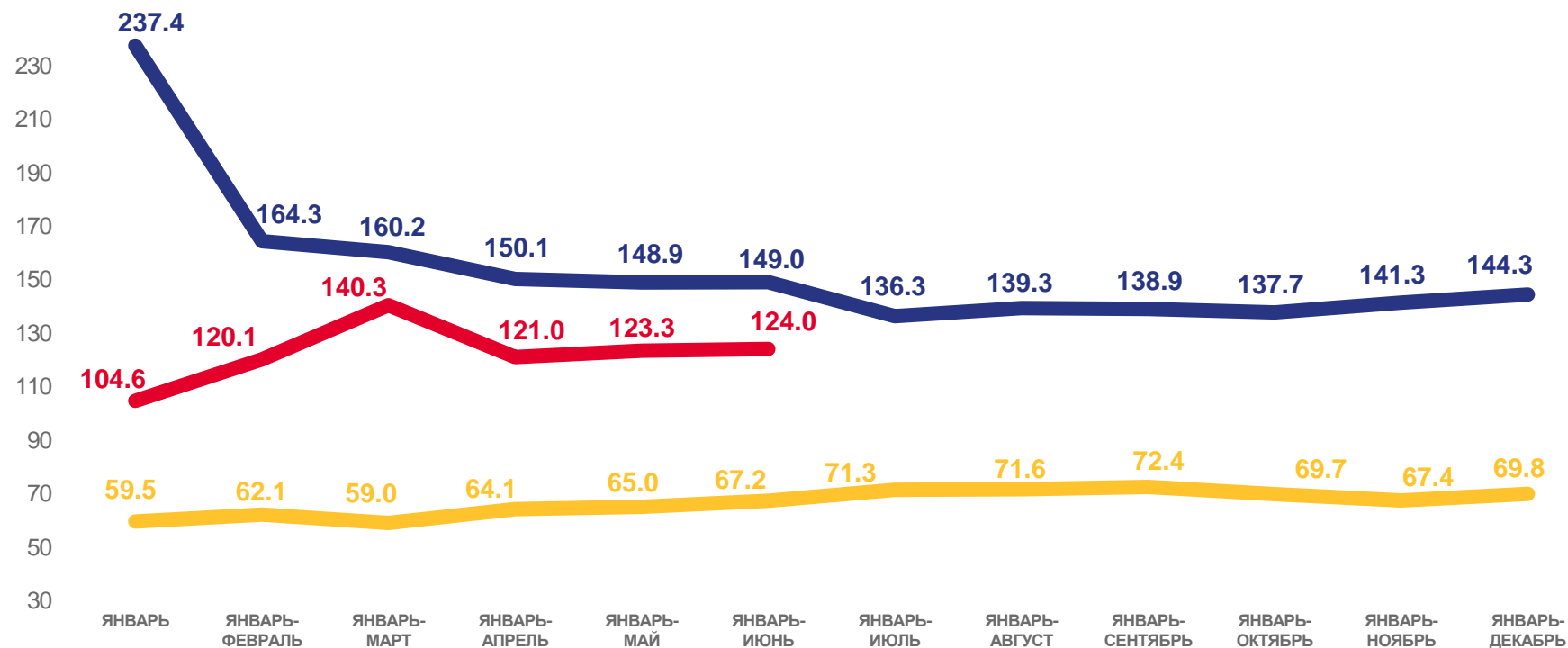
28,6

млрд  
рублей



% 124,0%

к январю – июню 2022 г.,  
в сопоставимых ценах




2021

2022

2023

По полному кругу хозяйствующих единиц





# ВВОД В ДЕЙСТВИЕ ОБЩЕЙ ПЛОЩАДИ ЖИЛЫХ ДОМОВ

ТЫСЯЧ КВАДРАТНЫХ МЕТРОВ

Январь – июнь 2023 г.



**321,2** тыс. кв. метров.



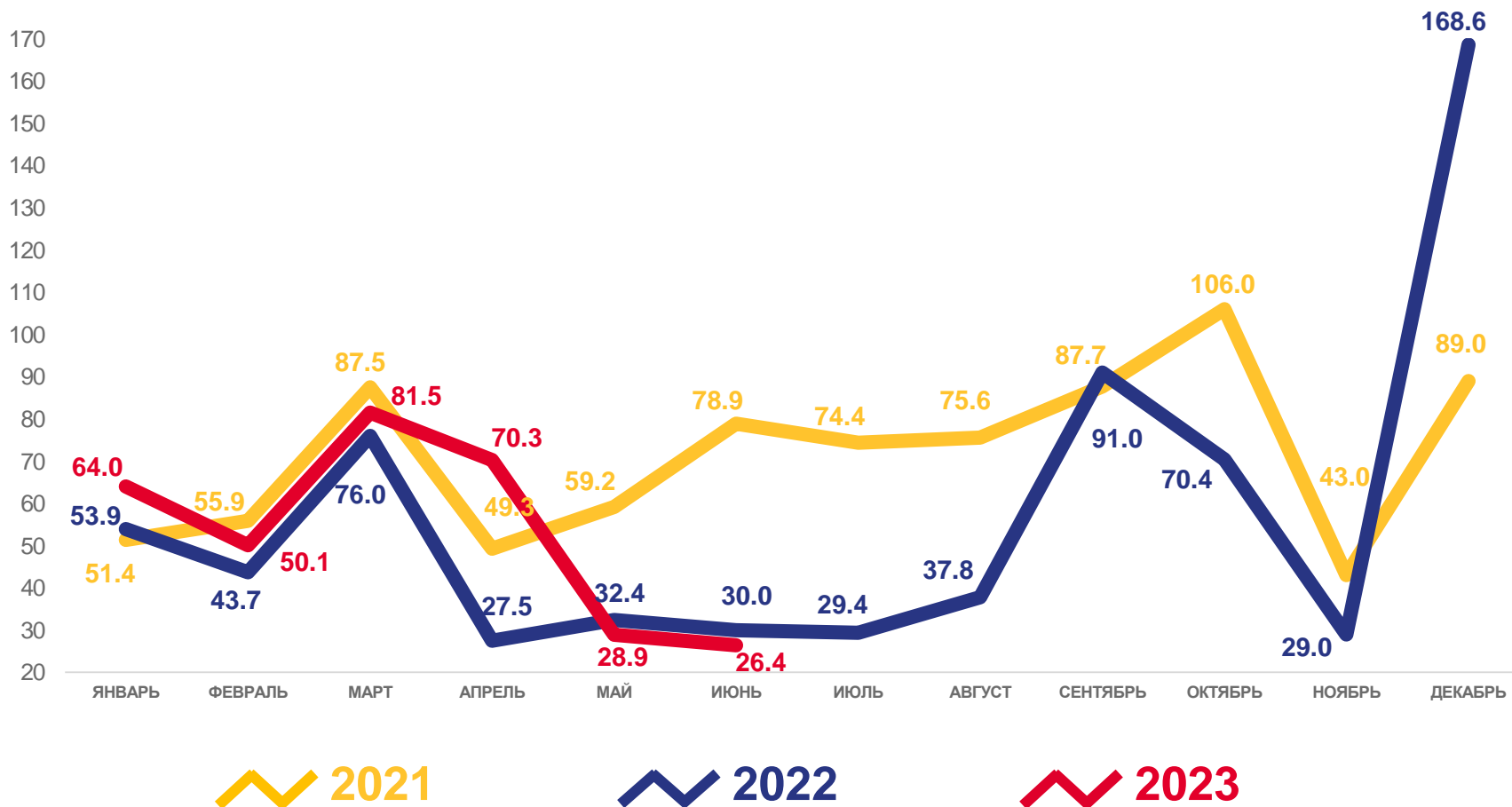
**121,8%**

к январю – июню 2022 г.



**217,5** тыс. кв. метров.

построено населением





# ОБОРОТ РОЗНИЧНОЙ ТОРГОВЛИ

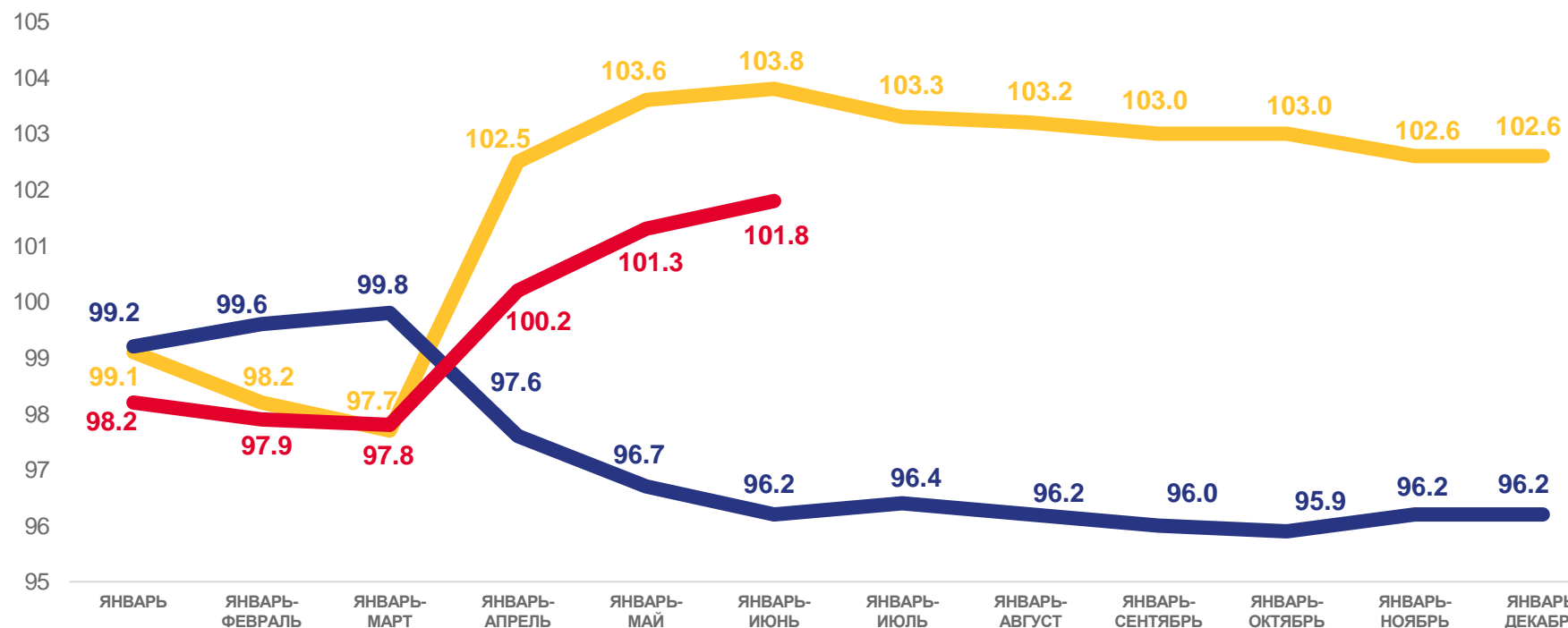
В % К СООТВЕТСТВУЮЩЕМУ ПЕРИОДУ ПРЕДЫДУЩЕГО ГОДА В СОПОСТАВИМЫХ ЦЕНАХ

Январь – июнь 2023 г.

**128,1** млрд рублей

**101,8%**

к январю – июню 2022 г.  
в сопоставимых ценах



2021

2022

2023





# ОБЪЕМ ПЛАТНЫХ УСЛУГ НАСЕЛЕНИЮ

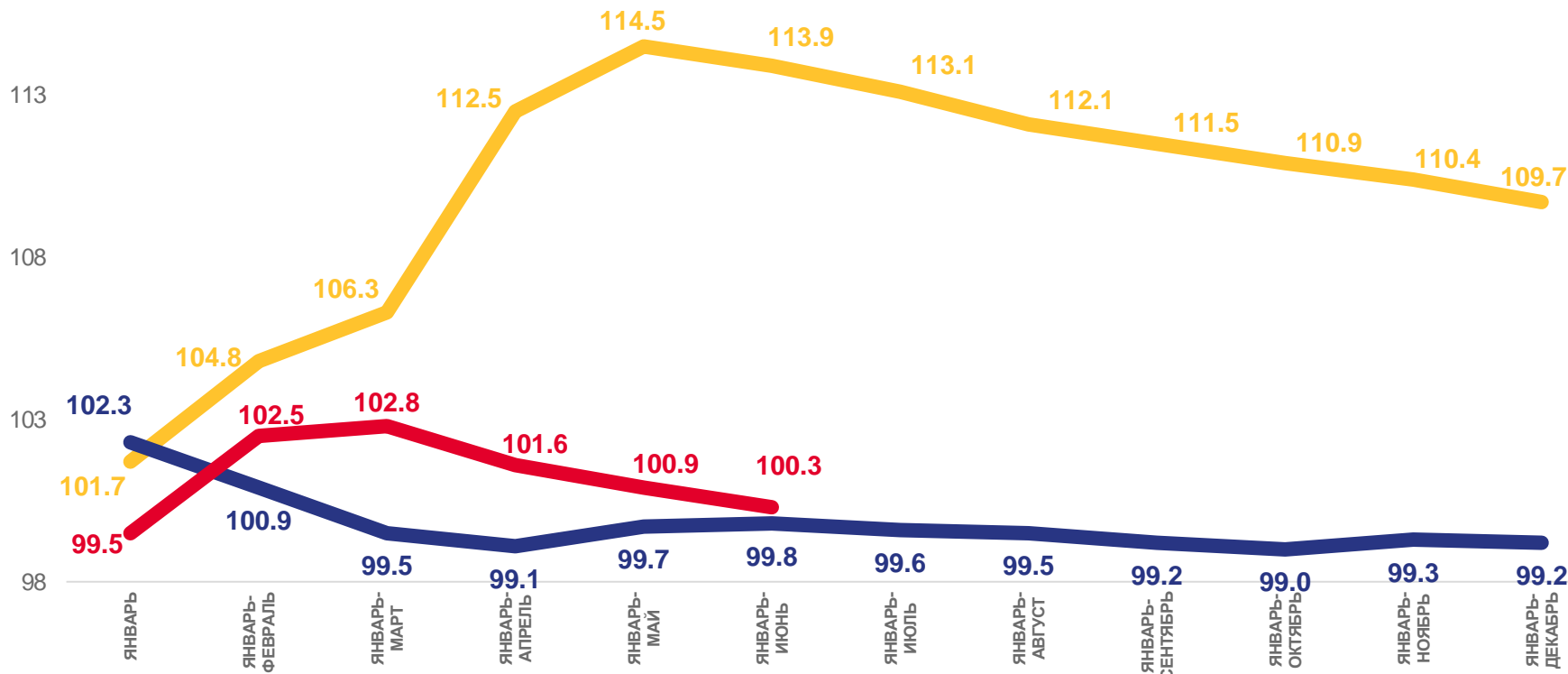
В % К СООТВЕТСТВУЮЩЕМУ ПЕРИОДУ ПРЕДЫДУЩЕГО ГОДА В СОПОСТАВИМЫХ ЦЕНАХ

Январь – июнь 2023 г.

**38,1** млрд рублей

**100,3%**

к январю – июню 2022 г. в сопоставимых ценах



2021

2022

2023





# ИНДЕКС ПОТРЕБИТЕЛЬСКИХ ЦЕН

В % К ДЕКАБРЮ ПРЕДЫДУЩЕГО ГОДА

Июнь 2023 г.  
к декабрю 2022 г., %



ИПЦ

**103,6**



Продовольственные товары

**102,4**



Непродовольственные товары

**101,9**



Услуги

**107,1**







# РЕАЛЬНАЯ ЗАРАБОТНАЯ ПЛАТА

В % К СООТВЕТСТВУЮЩЕМУ ПЕРИОДУ ПРЕДЫДУЩЕГО ГОДА

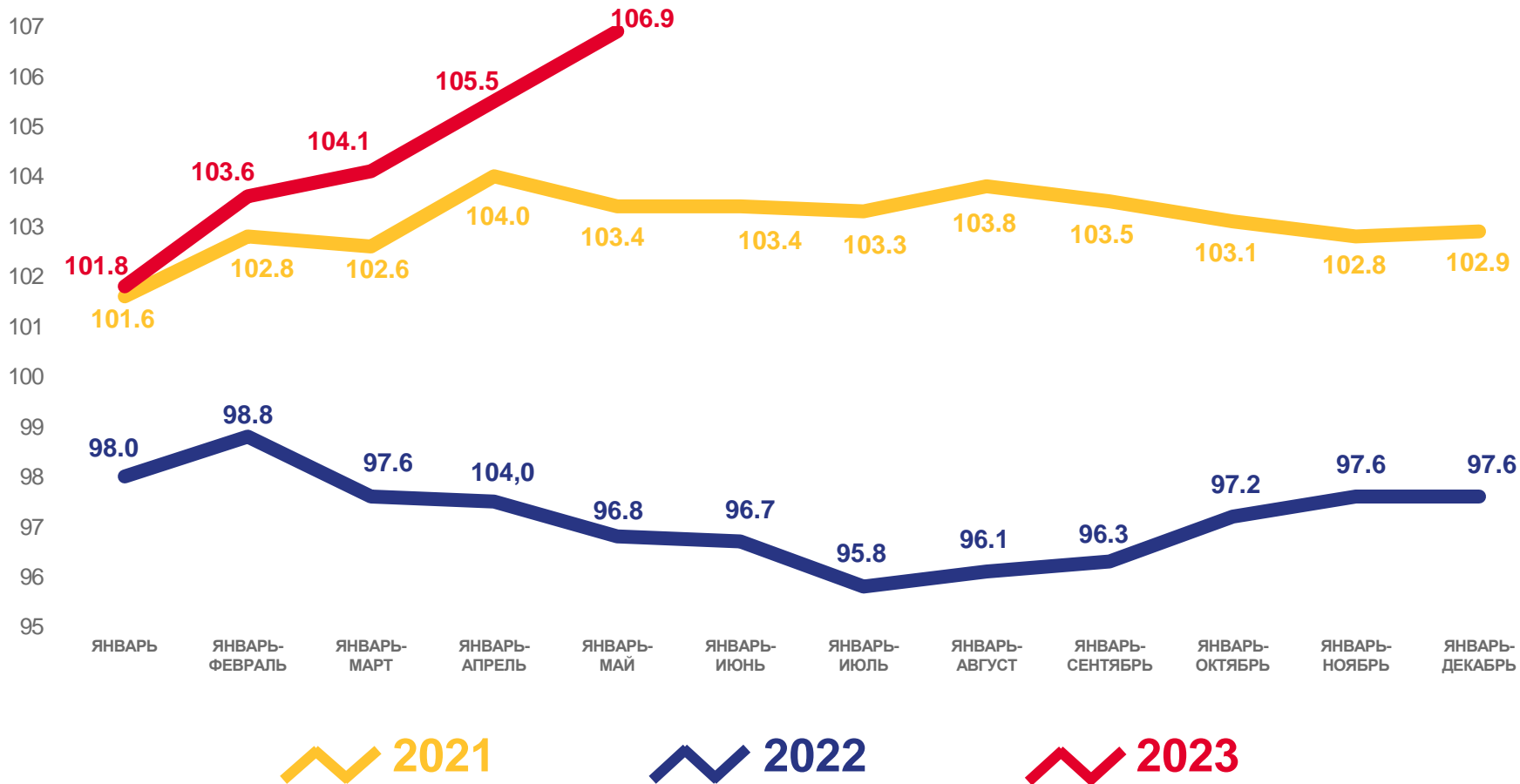
Январь – май 2023 г.

**45 167** рублей

Среднемесячная номинальная  
начисленная заработная плата

**106,9%**

Реальная заработная плата  
к январю-маю 2022 г.





# НЕ ЗАНЯТЫЕ ГРАЖДАНЕ, СОСТОЯЩИЕ НА РЕГИСТРАЦИОННОМ УЧЁТЕ В СЛУЖБЕ ЗАНЯТОСТИ НАСЕЛЕНИЯ

ТЫСЯЧ ЧЕЛОВЕК, НА КОНЕЦ МЕСЯЦА

Апрель 2023г. – июнь 2023 г.\*

**605,2** ТЫСЯЧ ЧЕЛОВЕК

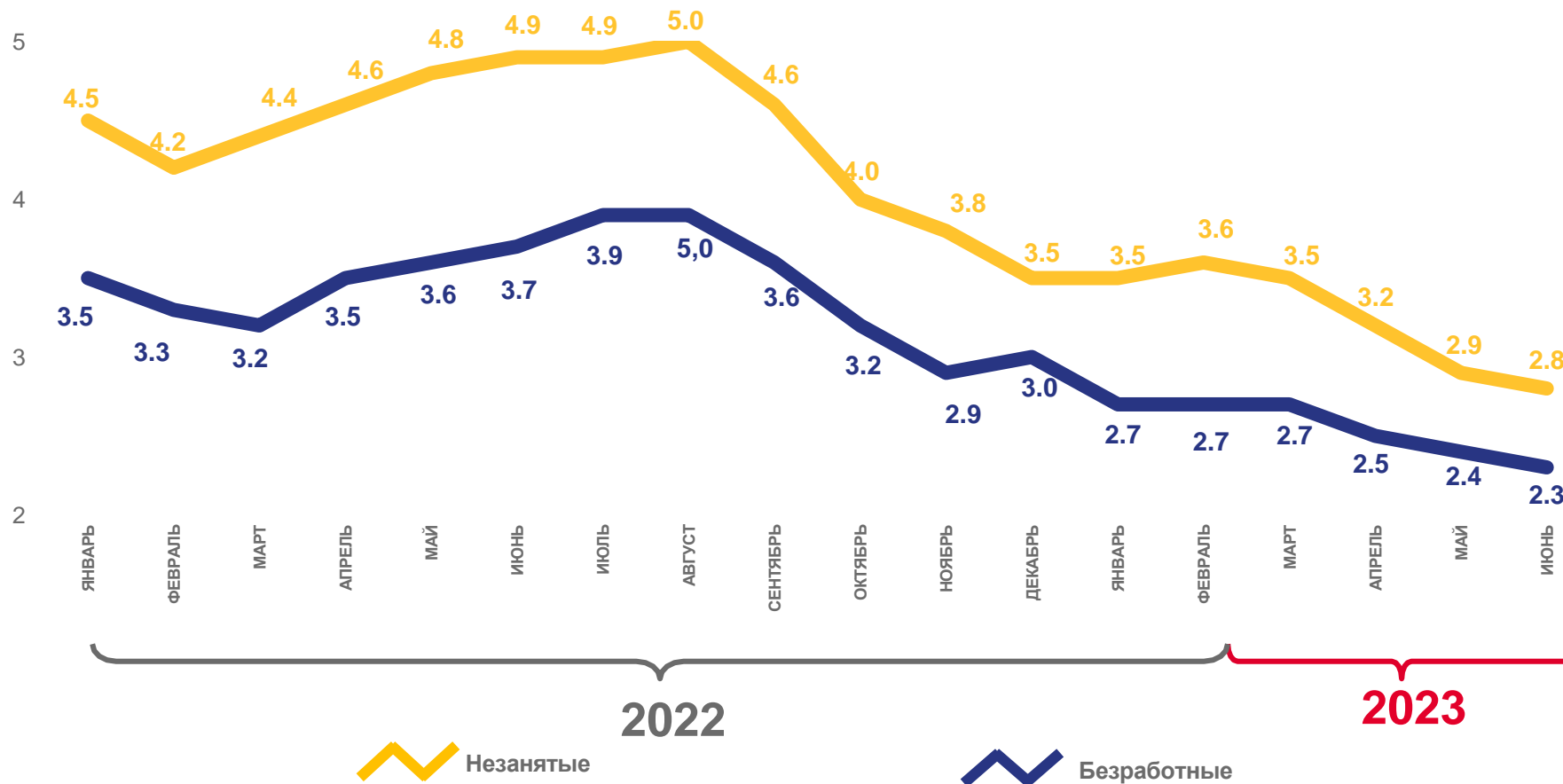
Рабочая сила

**585,5** ТЫСЯЧ ЧЕЛОВЕК

Занятые

**19,7** ТЫСЯЧ ЧЕЛОВЕК

Безработные



\*По итогам обследования рабочей силы в среднем за три последних месяца.





# РОДИВШИЕ, УМЕРШИЕ И ЕСТЕСТВЕННЫЙ ПРИРОСТ (УБЫЛЬ(-)) НА 1000 ЧЕЛОВЕК НАСЕЛЕНИЯ

Зарегистрировано

за январь-май 2023 г.



Родившихся

**3 627** человек



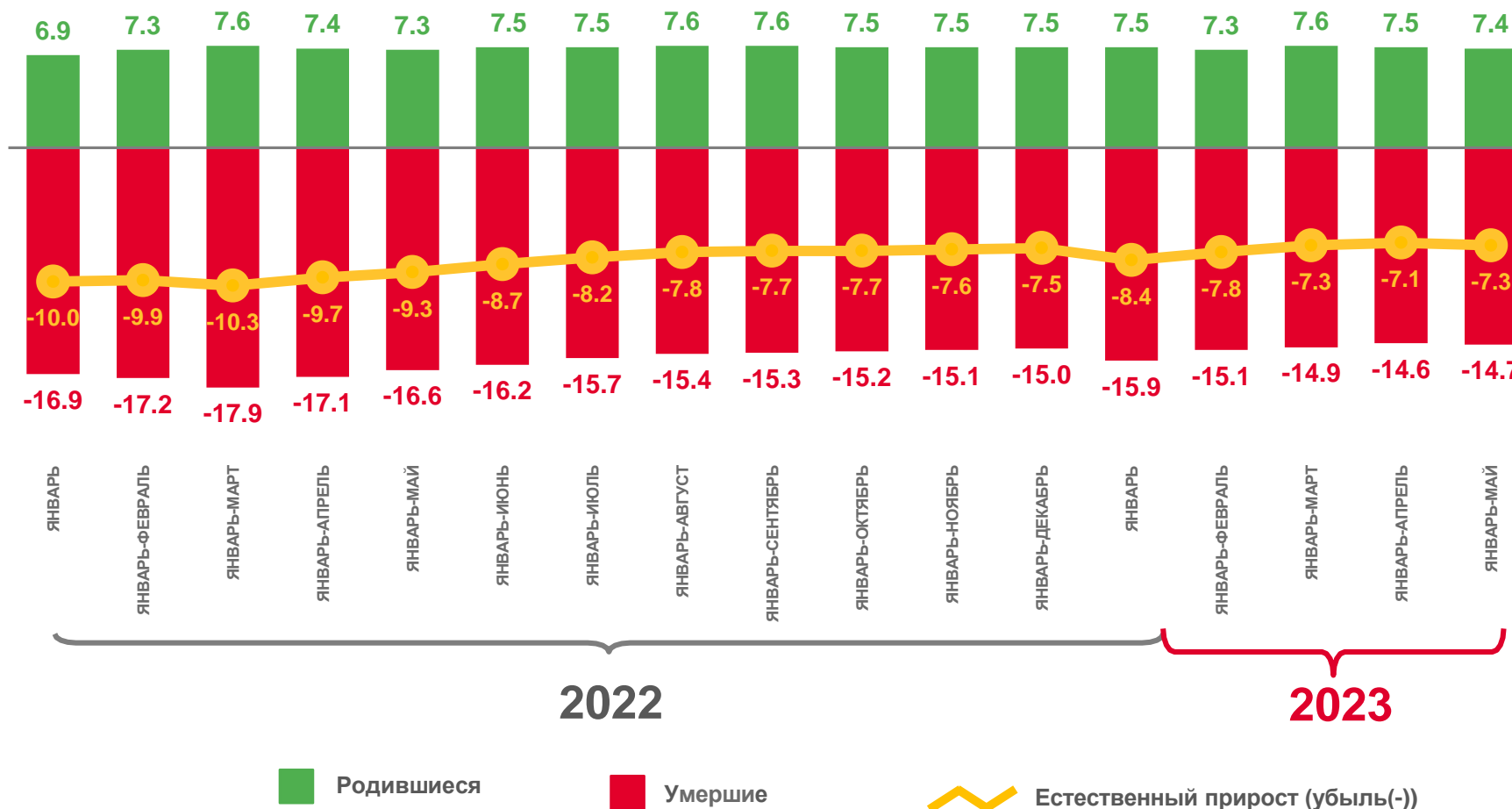
Умерших

**7 186** человек



Естественный прирост (убыль(-)) населения

**- 3 559** человек





# БРАКИ И РАЗВОДЫ НА 1000 ЧЕЛОВЕК НАСЕЛЕНИЯ

Январь - май 2023 г.



Браки

**1 658**

единиц



Разводы

**2 017**

единиц

