



ФЕДЕРАЛЬНАЯ СЛУЖБА
ГОСУДАРСТВЕННОЙ СТАТИСТИКИ

Социально-экономическое положение Ульяновской области



за январь – октябрь 2022 года



ФЕДЕРАЛЬНАЯ СЛУЖБА
ГОСУДАРСТВЕННОЙ СТАТИСТИКИ


Социально- экономическое положение

Ульяновской области

за январь – октябрь 2022 года

- 01 ПРОИЗВОДСТВО ТОВАРОВ И УСЛУГ
- 02 ТОРГОВЛЯ И УСЛУГИ
- 03 ЦЕНЫ
- 04 УРОВЕНЬ ЖИЗНИ НАСЕЛЕНИЯ
- 05 ЗАНЯТОСТЬ И БЕЗРАБОТИЦА
- 06 ДЕМОГРАФИЧЕСКИЕ ПОКАЗАТЕЛИ





ИНДЕКС ПРОМЫШЛЕННОГО ПРОИЗВОДСТВА

В % К СООТВЕТСТВУЮЩЕМУ ПЕРИОДУ ПРЕДЫДУЩЕГО ГОДА

Январь - октябрь 2022 г.



92,3%

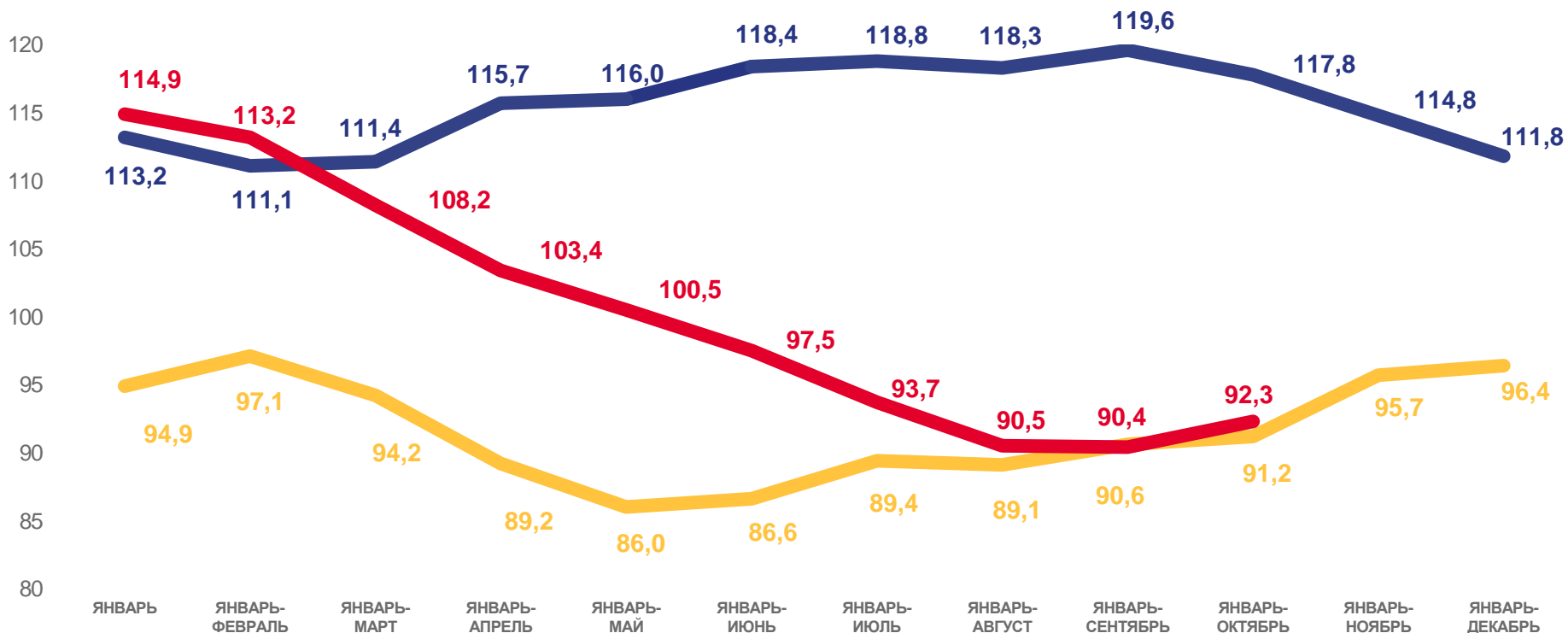
к январю - октябрю 2021 г.

Октябрь 2022 г.



107,7%

к октябрю 2021 г.



2020

2021

2022





ОБЪЕМ РАБОТ ПО ВИДУ ДЕЯТЕЛЬНОСТИ «СТРОИТЕЛЬСТВО»

В % К СООТВЕТСТВУЮЩЕМУ ПЕРИОДУ ПРЕДЫДУЩЕГО ГОДА В СОПОСТАВИМЫХ ЦЕНАХ

Январь – октябрь 2022 г.

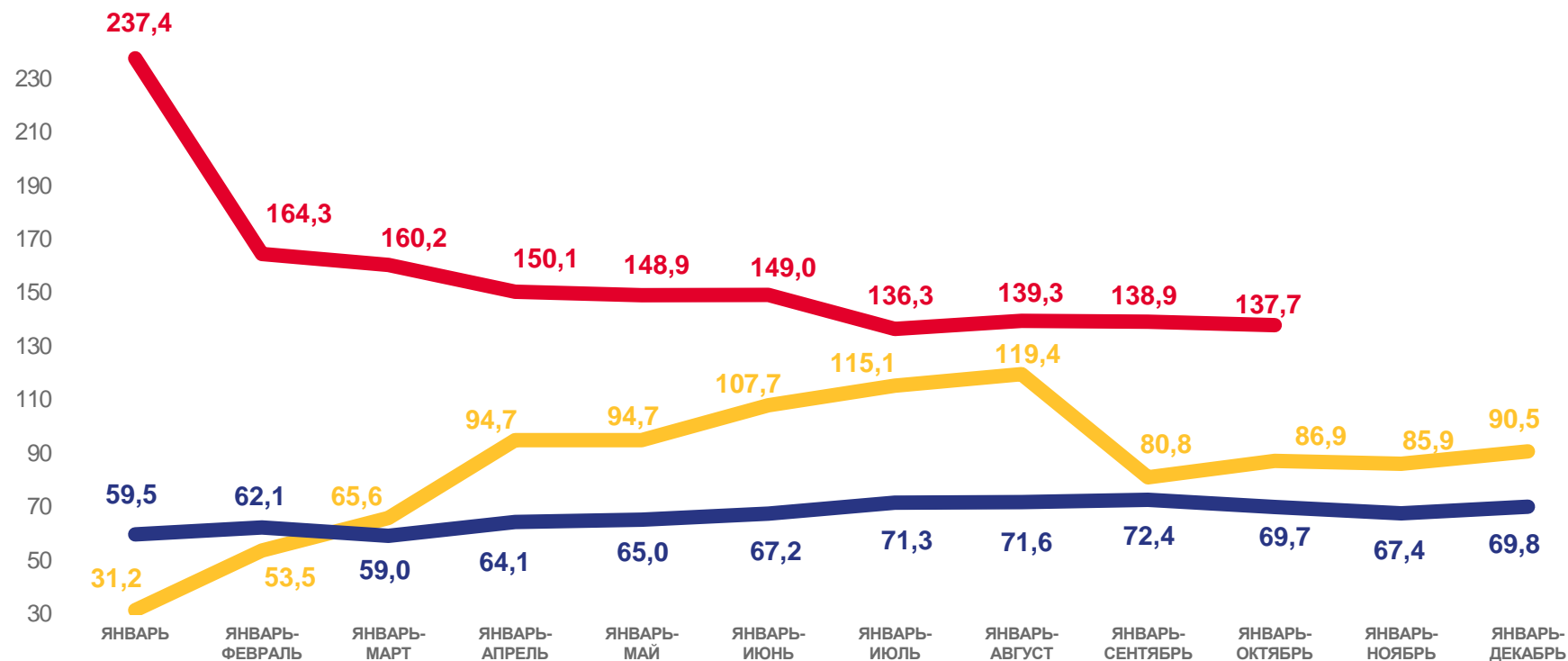


32,9 млрд рублей



% 137,7%

к январю - октябрю 2021 г.,
в сопоставимых ценах



2020

2021

2022

По полному кругу хозяйствующих единиц





ВВОД В ДЕЙСТВИЕ ОБЩЕЙ ПЛОЩАДИ ЖИЛЫХ ДОМОВ

ТЫСЯЧ КВАДРАТНЫХ МЕТРОВ

Январь – октябрь 2022 г.



492,2 тыс. кв. метров.



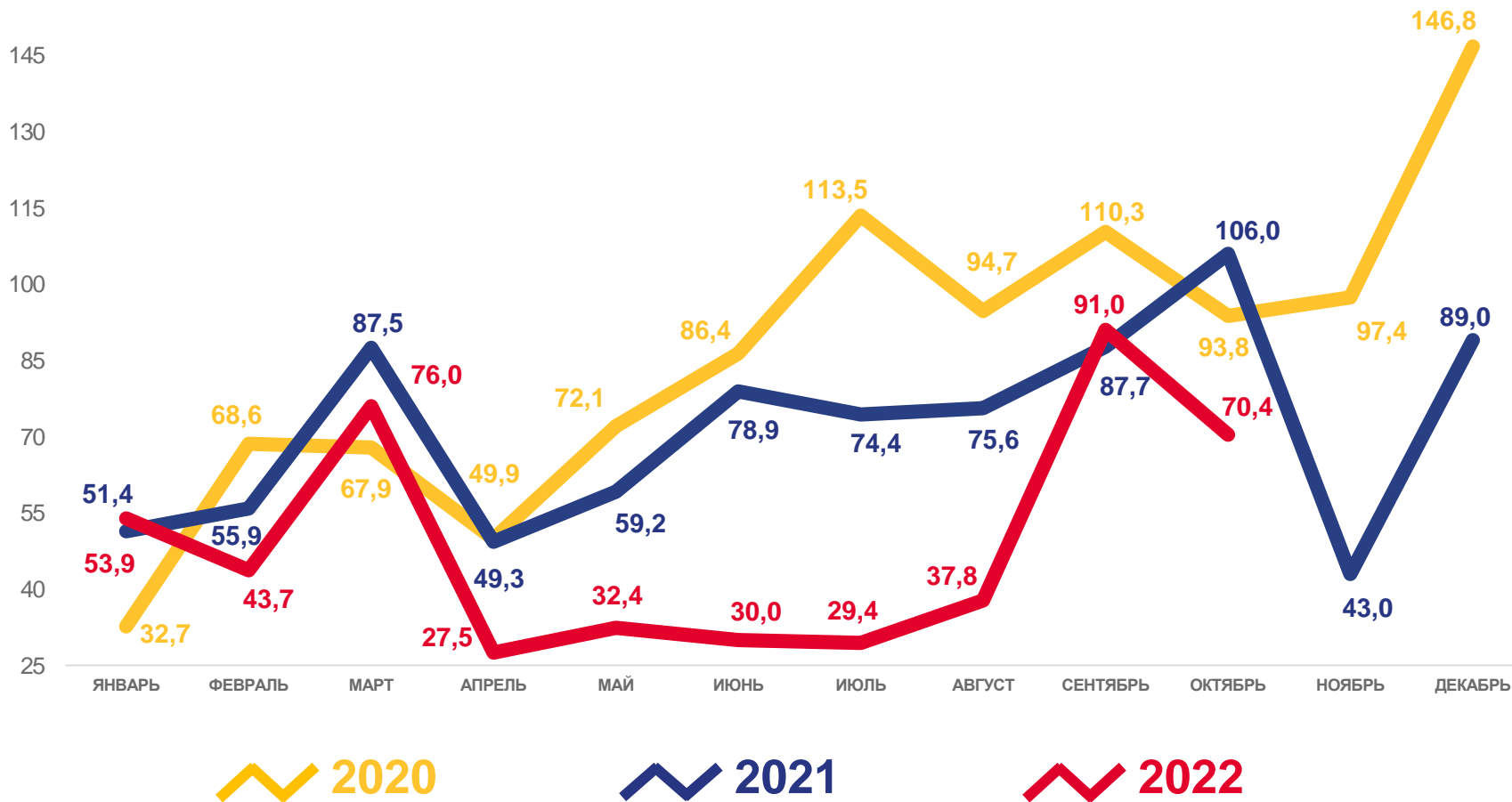
67,8%

к январю - октябрю 2021 г.



282,4 тыс. кв. метров.

построено населением





ОБОРОТ РОЗНИЧНОЙ ТОРГОВЛИ

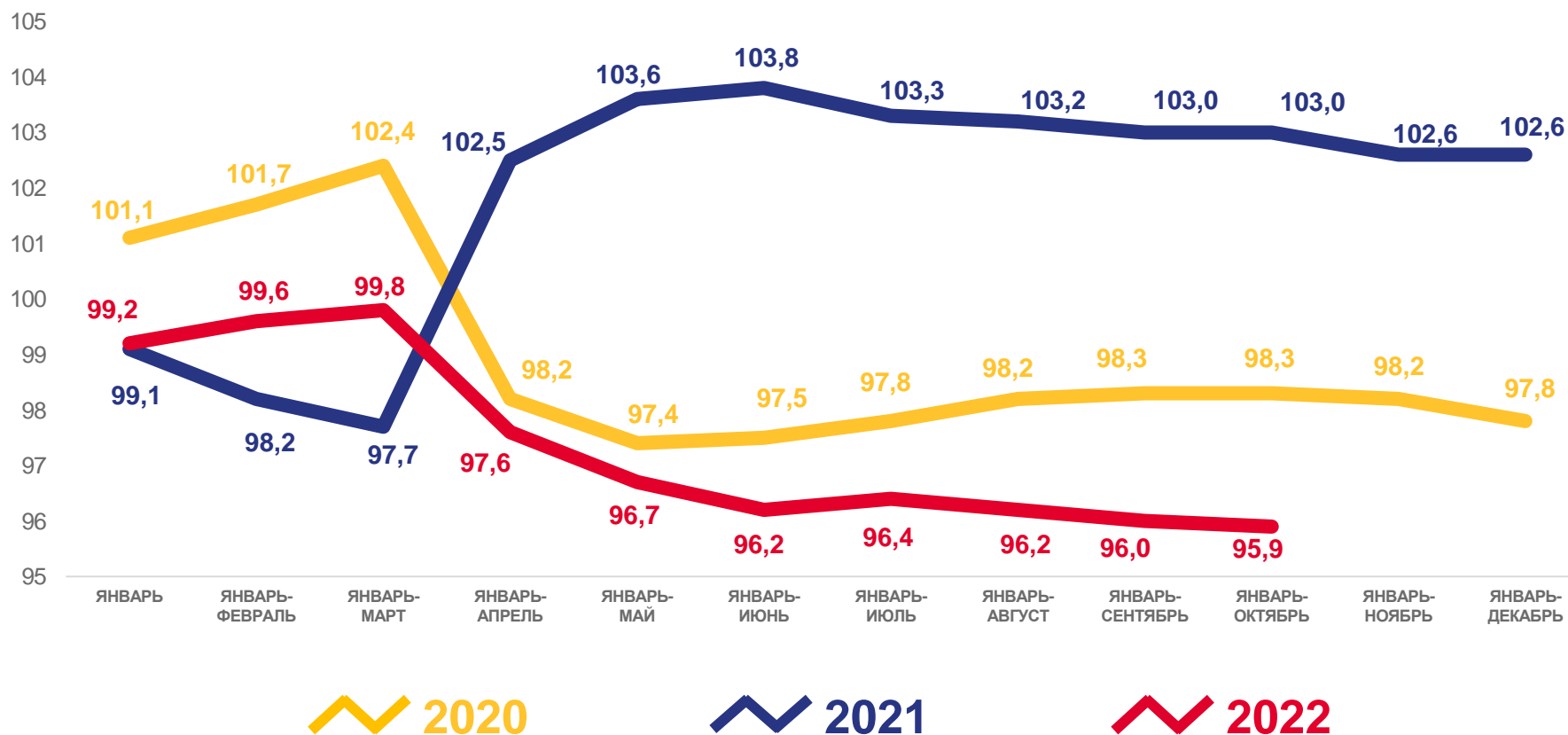
В % К СООТВЕТСТВУЮЩЕМУ ПЕРИОДУ ПРЕДЫДУЩЕГО ГОДА В СОПОСТАВИМЫХ ЦЕНАХ

Январь – октябрь 2022 г.

205,9 млрд рублей

95,9%

к январю - октябрю 2021 г.
в сопоставимых ценах





ОБЪЕМ ПЛАТНЫХ УСЛУГ НАСЕЛЕНИЮ

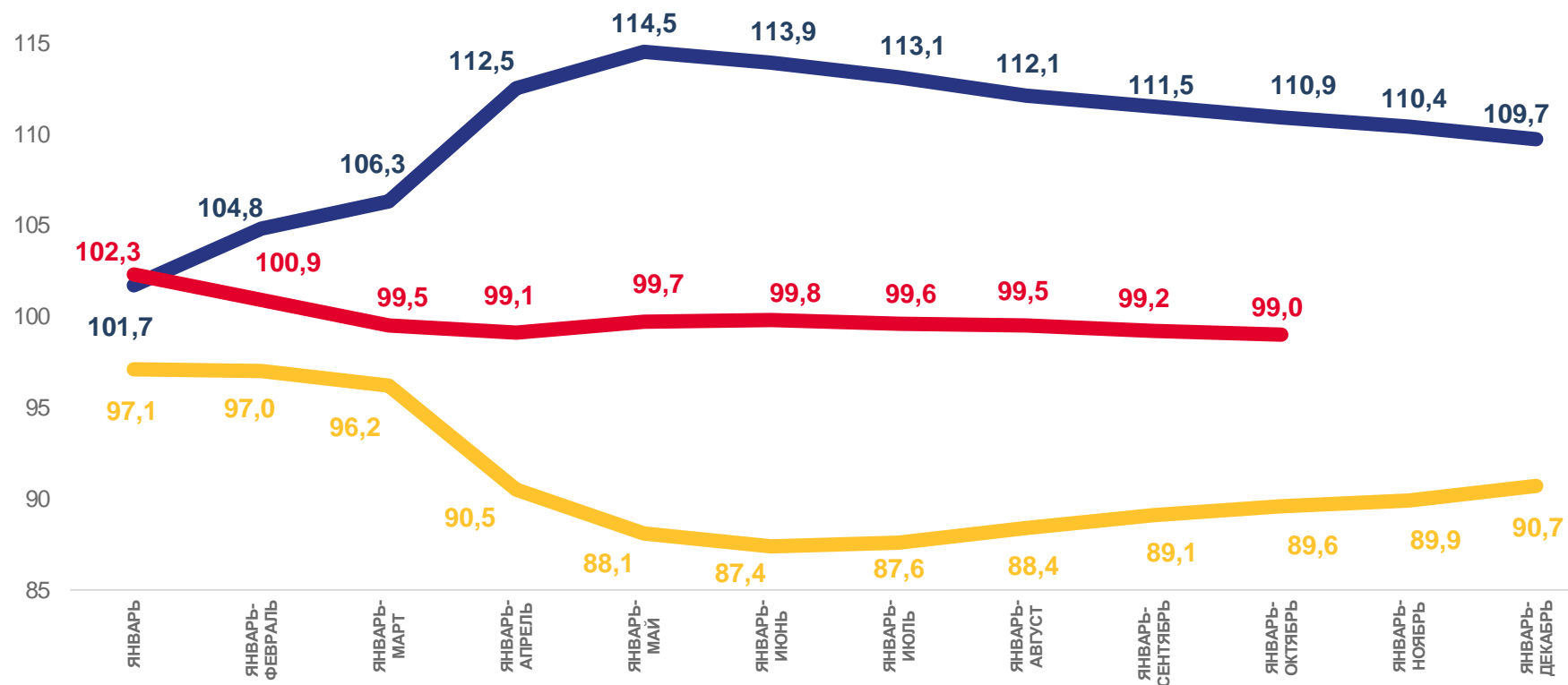
В % К СООТВЕТСТВУЮЩЕМУ ПЕРИОДУ ПРЕДЫДУЩЕГО ГОДА В СОПОСТАВИМЫХ ЦЕНАХ

Январь – октябрь 2022 г.

54,5 млрд рублей

99,0%

к январю - октябрю 2021 г.
в сопоставимых ценах



2020

2021

2022





ИНДЕКС ПОТРЕБИТЕЛЬСКИХ ЦЕН

В % К ПРЕДЫДУЩЕМУ МЕСЯЦУ

Октябрь 2022 г.
к декабрю 2021 г., %



ипц

112,2



Продовольственные товары

110,4



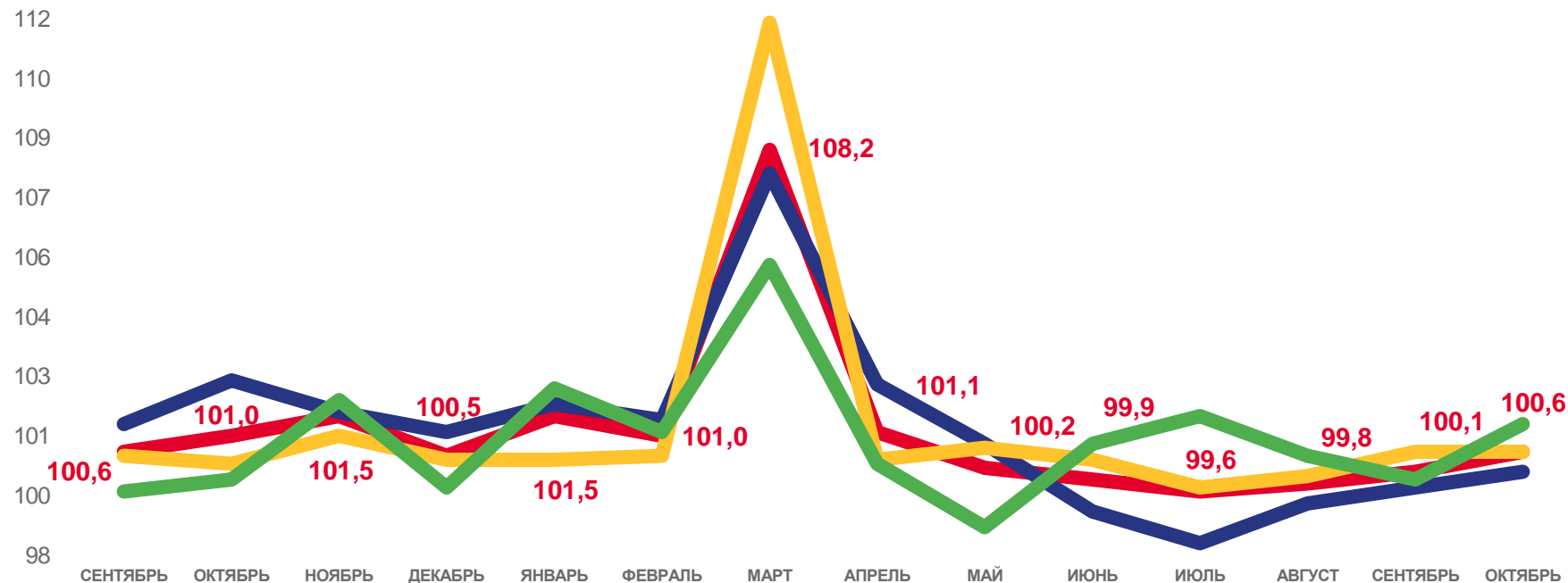
Непродовольственные товары

114,9



Услуги

111,8



2021

2022



Все товары и услуги



Продовольственные
товары



Непродовольственные
товары



Услуги





РЕАЛЬНАЯ ЗАРАБОТНАЯ ПЛАТА

В % К СООТВЕТСТВУЮЩЕМУ ПЕРИОДУ ПРЕДЫДУЩЕГО ГОДА

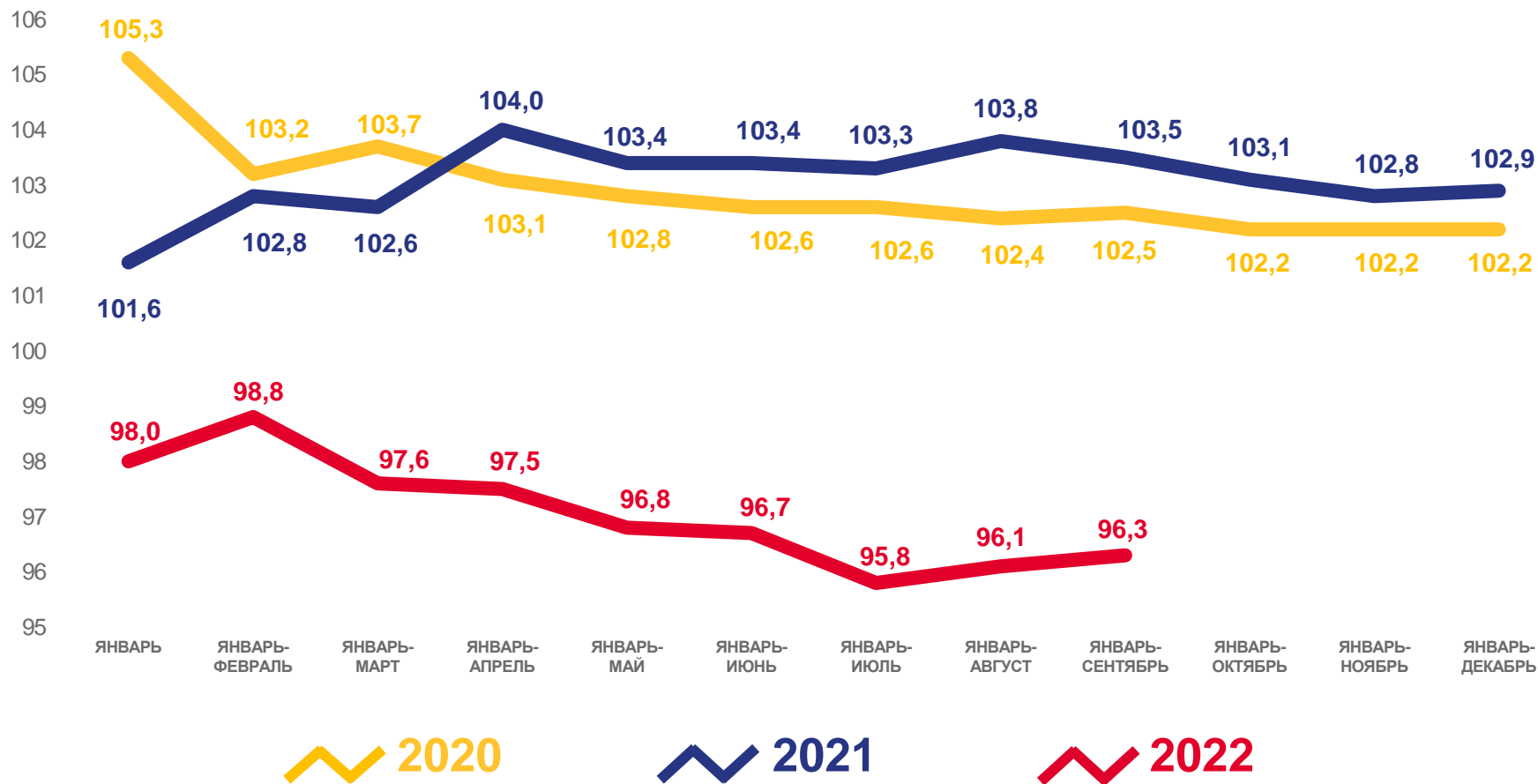
Январь – сентябрь 2022 г.

39 486 рублей

Среднемесячная номинальная
начисленная заработная плата

96,3%

Реальная заработная плата
к январю-сентябрю 2021 г.





НЕ ЗАНЯТЫЕ ГРАЖДАНЕ, СОСТОЯЩИЕ НА РЕГИСТРАЦИОННОМ УЧЁТЕ В СЛУЖБЕ ЗАНЯТОСТИ НАСЕЛЕНИЯ

ТЫСЯЧ ЧЕЛОВЕК, НА КОНЕЦ МЕСЯЦА

Август – октябрь 2022 г.*

618,5 тысяч человек

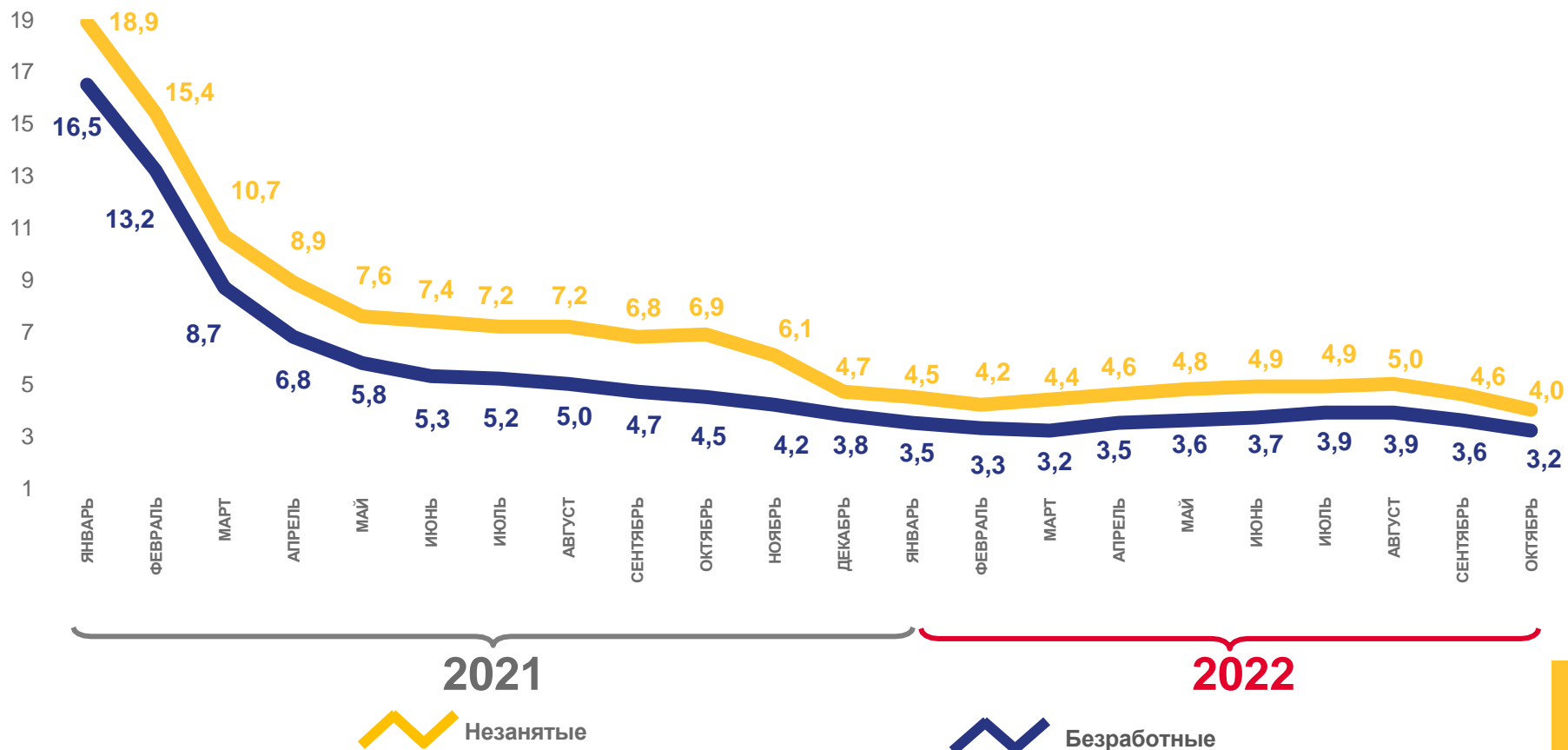
Рабочая сила

592,8 тысяч человек

Занятые

25,6 тысяч человек

Безработные



*По итогам обследования рабочей силы в среднем за три последних месяца.





РОДИВШИЕ, УМЕРШИЕ И ЕСТЕСТВЕННЫЙ ПРИРОСТ (УБЫЛЬ) НА 1000 ЧЕЛОВЕК НАСЕЛЕНИЯ

Зарегистрировано

за январь – сентябрь 2022 г.



Родившихся

6 793 человека



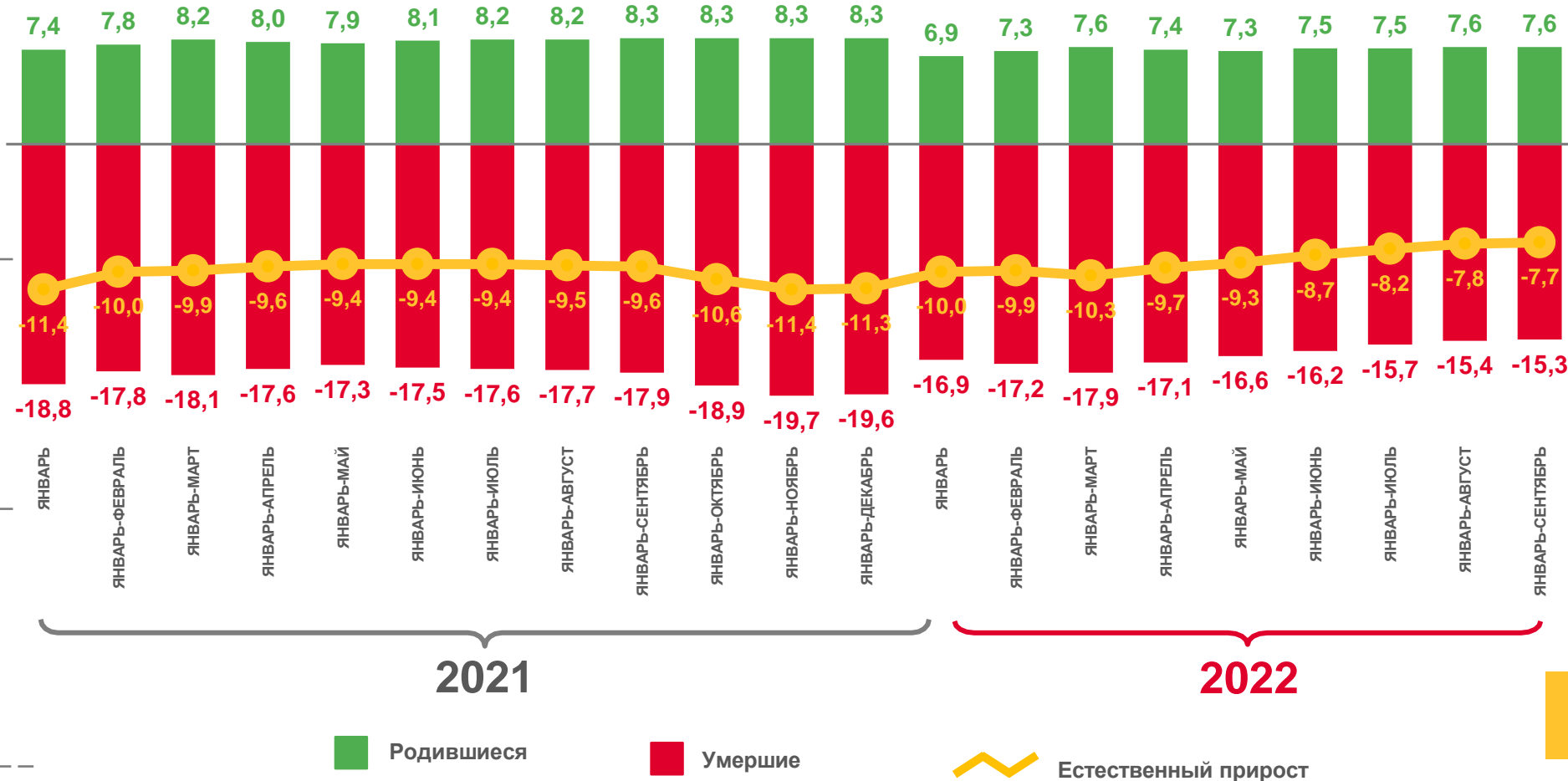
Умерших

13 737 человек



Естественный прирост (убыль(-)) населения

-6 944 человека





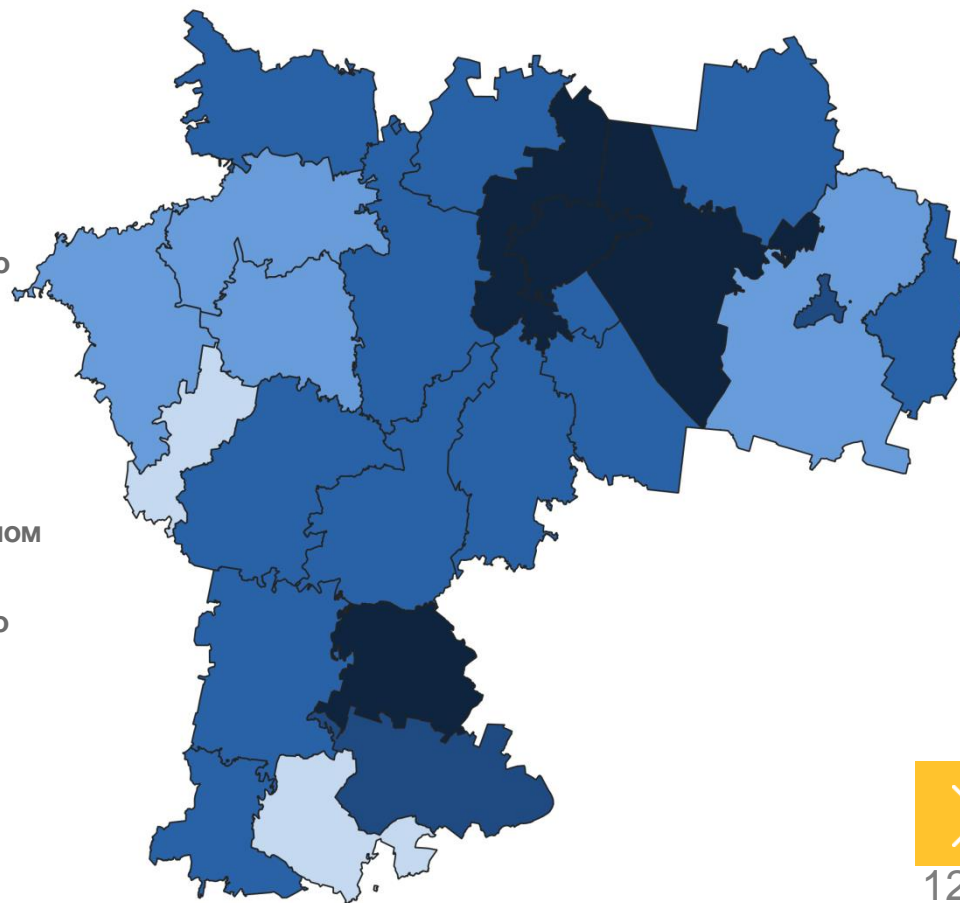
КОЭФИЦИЕНТ ЕСТЕСТВЕННОГО ПРИРОСТА (УБЫЛИ) НАСЕЛЕНИЯ НА 1000 ЧЕЛОВЕК НАСЕЛЕНИЯ

Муниципальные образования с наименьшими и наибольшими значениями, за январь – сентябрь 2022 года



3 в муниципальных образованиях значение показателя **меньше**, чем по Ульяновской области

21 в муниципальном образовании значение показателя **больше**, чем по Ульяновской области





БРАКИ И РАЗВОДЫ НА 1000 ЧЕЛОВЕК НАСЕЛЕНИЯ

Январь – сентябрь 2022 г.



Браки

5 409 единиц



Разводы

3 840 единиц

