



ФЕДЕРАЛЬНАЯ СЛУЖБА
ГОСУДАРСТВЕННОЙ СТАТИСТИКИ

Социально-экономическое положение Ульяновской области



за январь – ноябрь 2022 года



ФЕДЕРАЛЬНАЯ СЛУЖБА
ГОСУДАРСТВЕННОЙ СТАТИСТИКИ


Социально- экономическое положение

Ульяновской области

за январь – ноябрь 2022 года

- 01 ПРОИЗВОДСТВО ТОВАРОВ И УСЛУГ
- 02 ТОРГОВЛЯ И УСЛУГИ
- 03 ЦЕНЫ
- 04 УРОВЕНЬ ЖИЗНИ НАСЕЛЕНИЯ
- 05 ЗАНЯТОСТЬ И БЕЗРАБОТИЦА
- 06 ДЕМОГРАФИЧЕСКИЕ ПОКАЗАТЕЛИ





ИНДЕКС ПРОМЫШЛЕННОГО ПРОИЗВОДСТВА

В % К СООТВЕТСТВУЮЩЕМУ ПЕРИОДУ ПРЕДЫДУЩЕГО ГОДА

Январь - ноябрь 2022 г.



93,6%

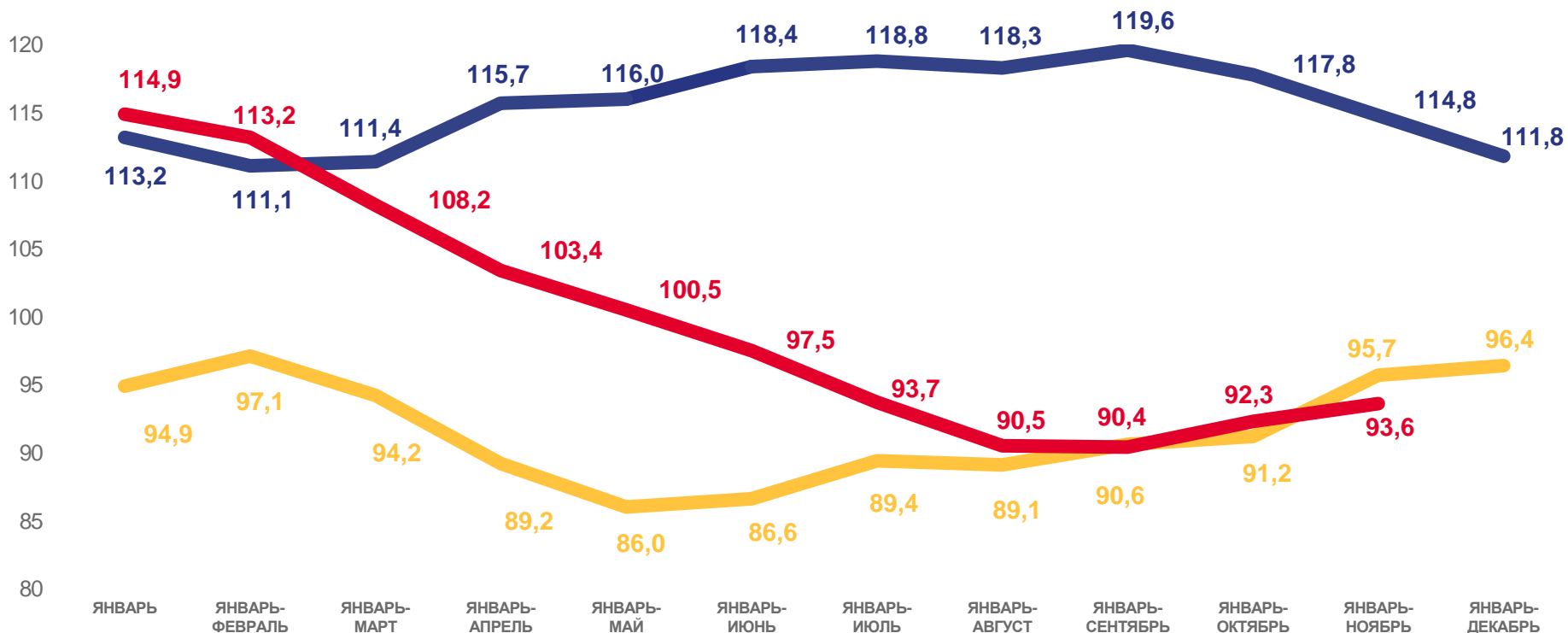
к январю - ноябрю 2021 г.

Ноябрь 2022 г.



100,7%

к ноябрю 2021 г.



2020

2021

2022





ОБЪЕМ РАБОТ ПО ВИДУ ДЕЯТЕЛЬНОСТИ «СТРОИТЕЛЬСТВО»

В % К СООТВЕТСТВУЮЩЕМУ ПЕРИОДУ ПРЕДЫДУЩЕГО ГОДА В СОПОСТАВИМЫХ ЦЕНАХ

Январь – ноябрь 2022 г.

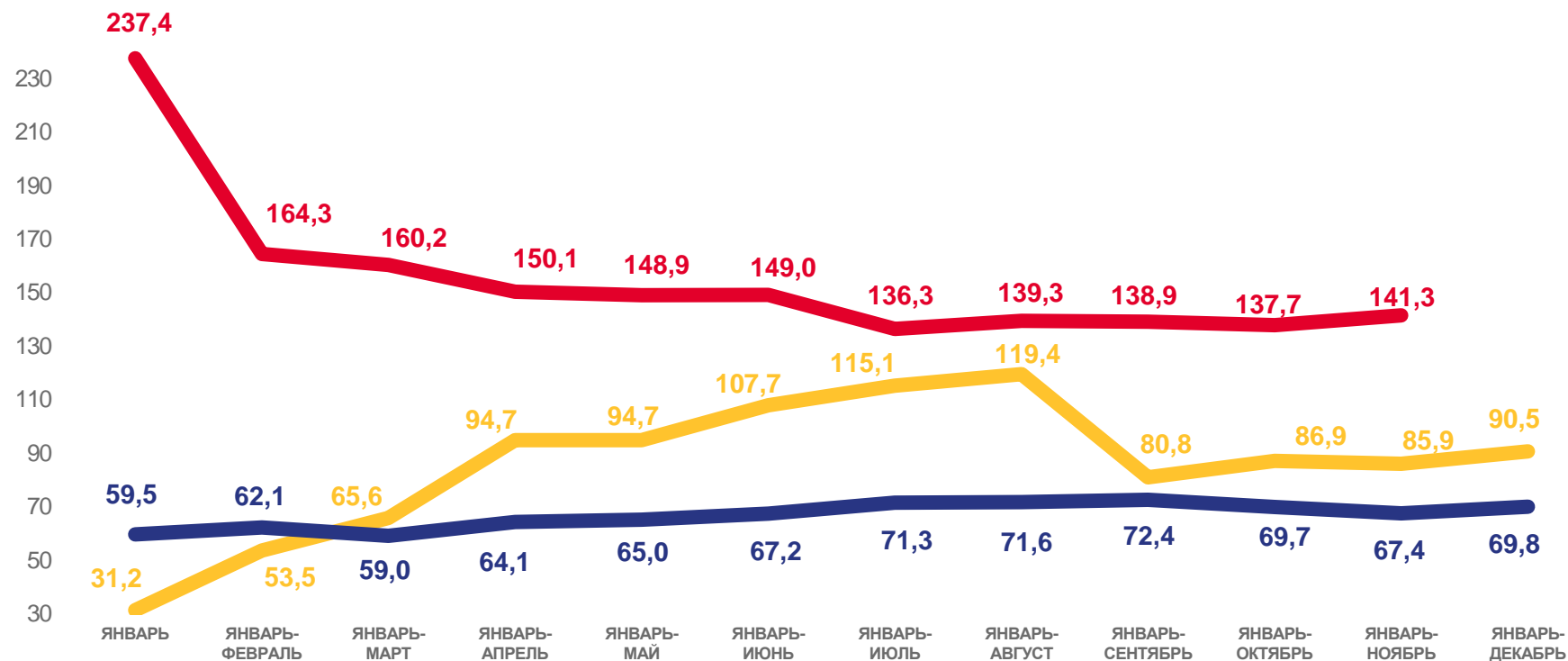


36,7 млрд рублей



141,3%

к январю - ноябрю 2021 г.,
в сопоставимых ценах



2020

2021

2022

По полному кругу хозяйствующих единиц





ВВОД В ДЕЙСТВИЕ ОБЩЕЙ ПЛОЩАДИ ЖИЛЫХ ДОМОВ

ТЫСЯЧ КВАДРАТНЫХ МЕТРОВ

Январь – ноябрь 2022 г.



521,2 тыс. кв. метров.



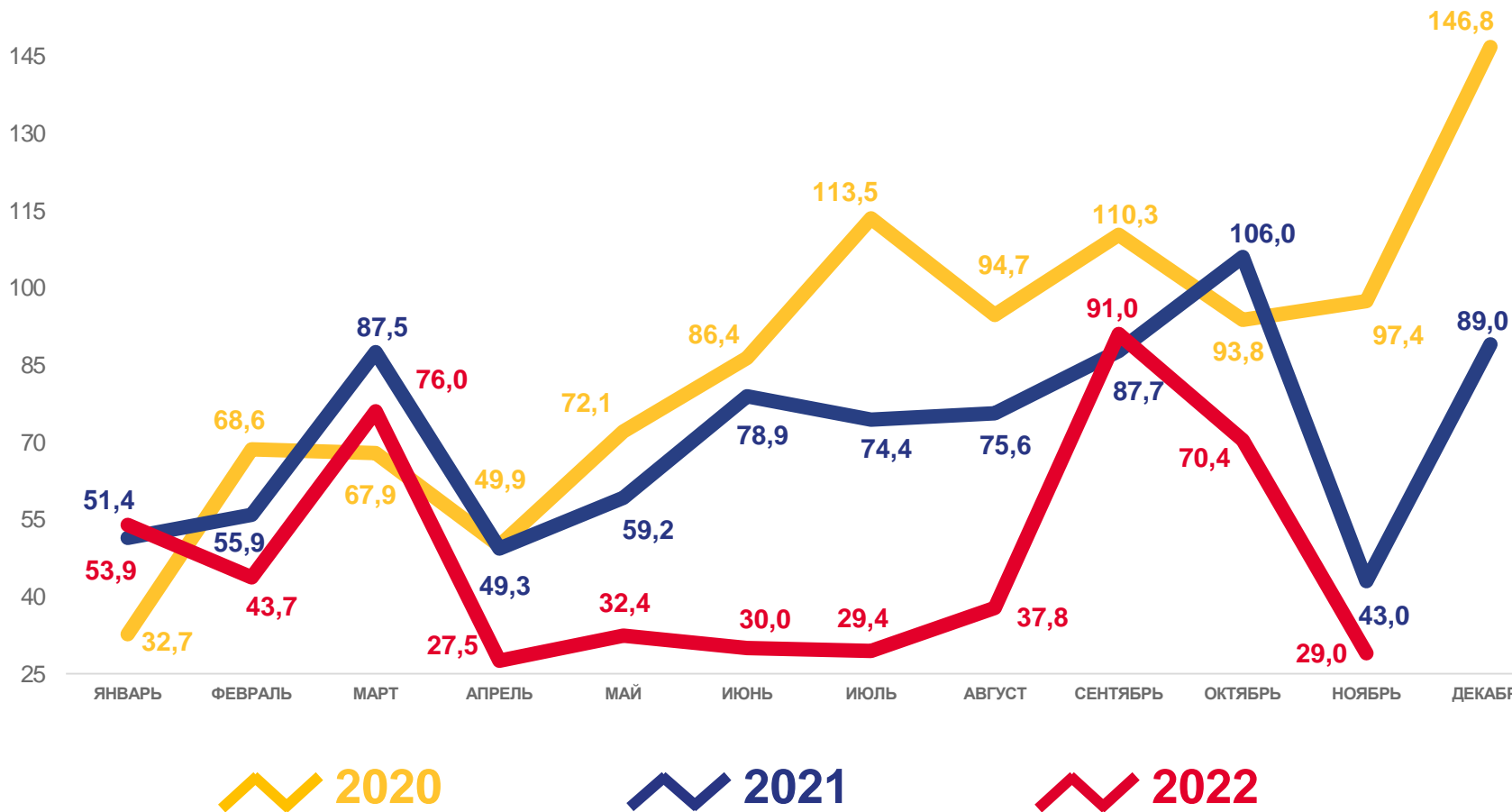
67,8%

к январю - ноябрю 2021 г.



304,4 тыс. кв. метров.

построено населением





ОБОРОТ РОЗНИЧНОЙ ТОРГОВЛИ

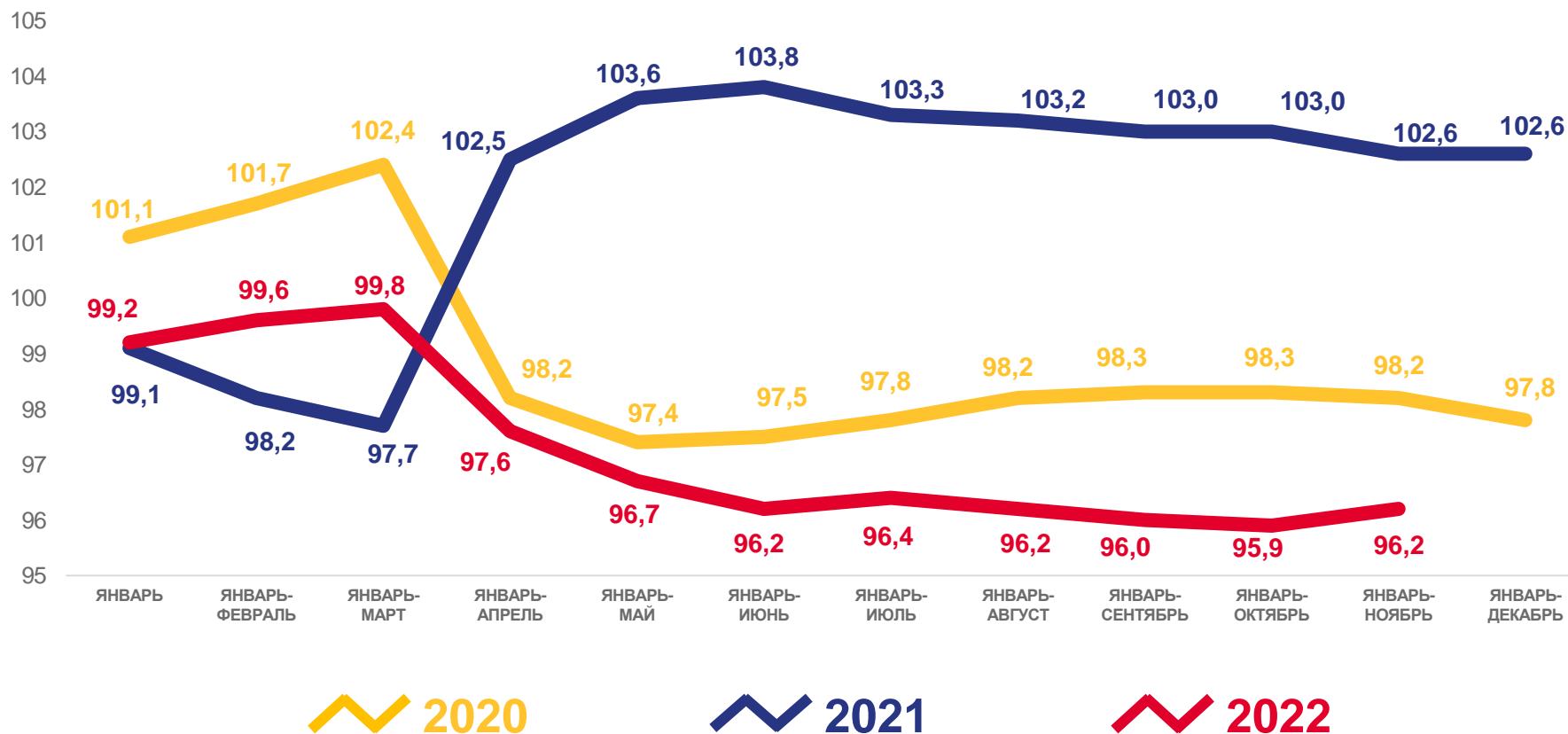
В % К СООТВЕТСТВУЮЩЕМУ ПЕРИОДУ ПРЕДЫДУЩЕГО ГОДА В СОПОСТАВИМЫХ ЦЕНАХ

Январь – ноябрь 2022 г.

226,7 млрд рублей

96,2%

к январю - ноябрю 2021 г.
в сопоставимых ценах





ОБЪЕМ ПЛАТНЫХ УСЛУГ НАСЕЛЕНИЮ

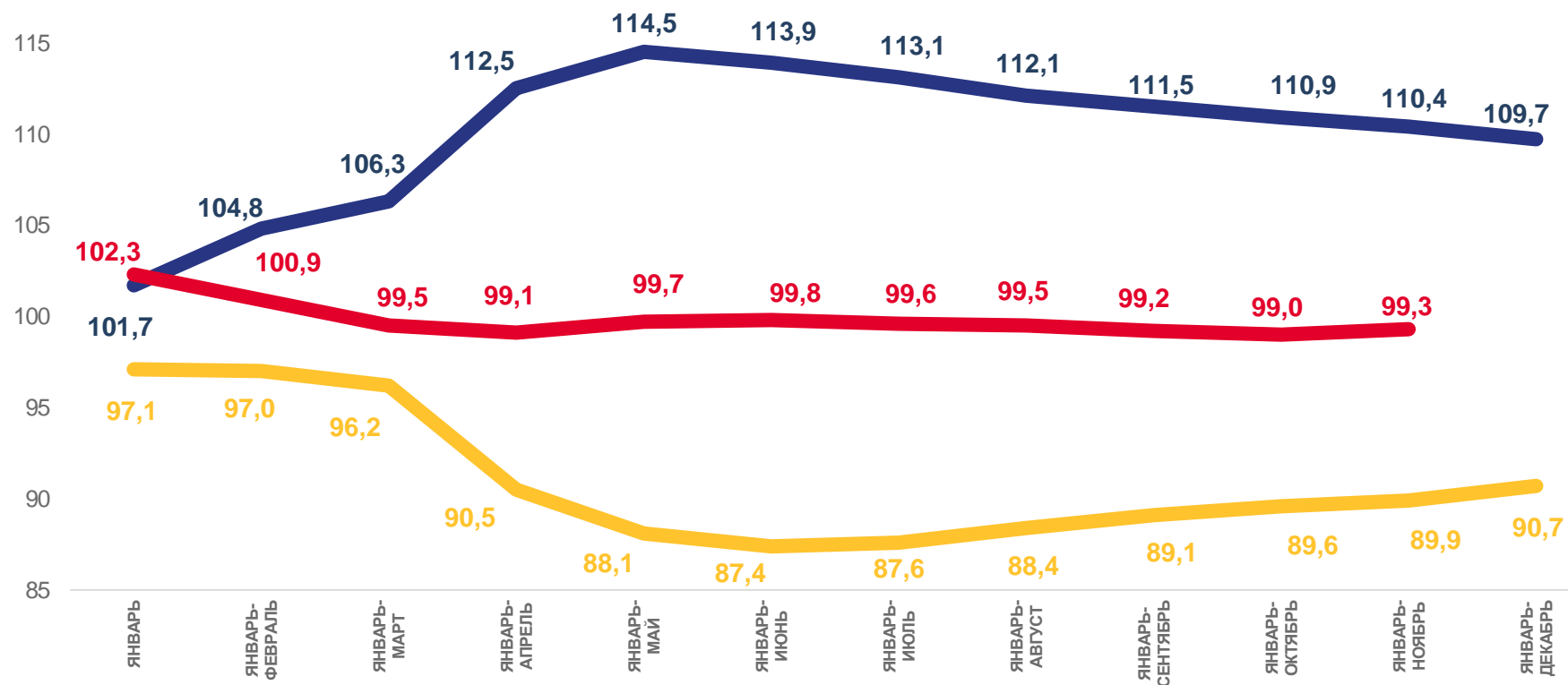
В % К СООТВЕТСТВУЮЩЕМУ ПЕРИОДУ ПРЕДЫДУЩЕГО ГОДА В СОПОСТАВИМЫХ ЦЕНАХ

Январь – ноябрь 2022 г.

60,6 млрд рублей

99,3%

к январю - ноябрю 2021 г.
в сопоставимых ценах



2020

2021

2022





ИНДЕКС ПОТРЕБИТЕЛЬСКИХ ЦЕН

В % К ПРЕДЫДУЩЕМУ МЕСЯЦУ

Ноябрь 2022 г.
к декабрю 2021 г., %



ипц

112,6



Продовольственные товары

110,5



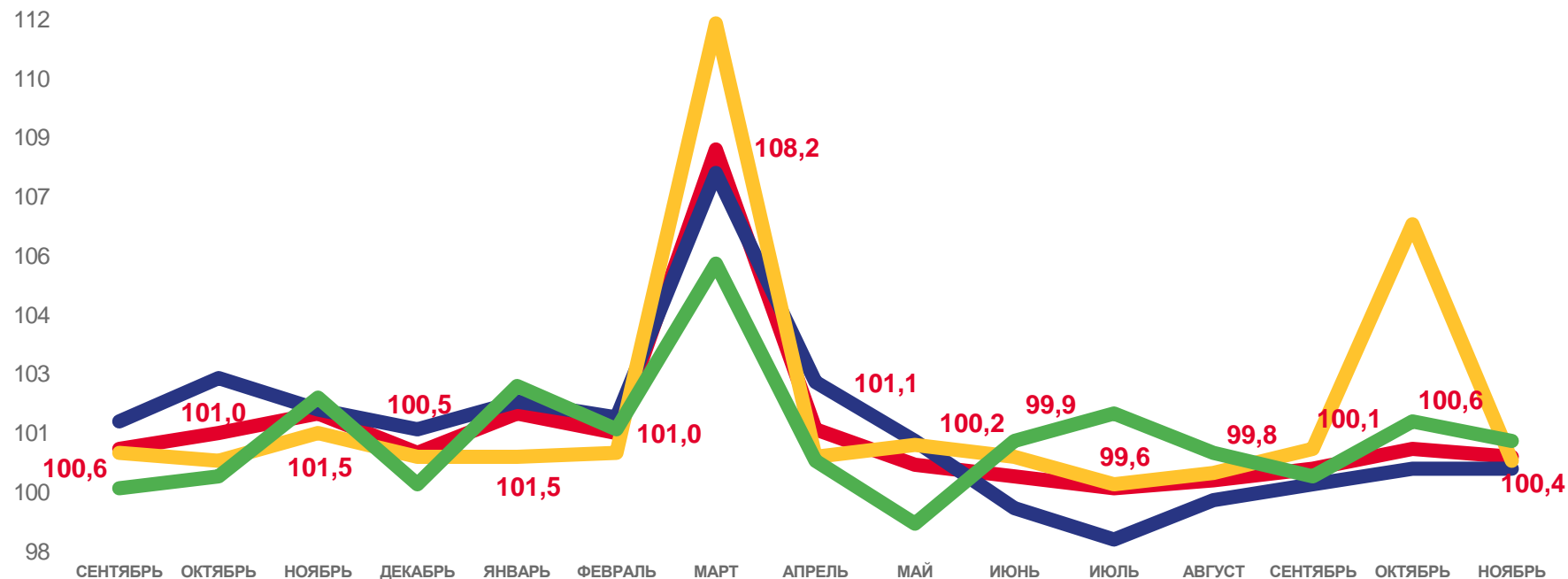
Непродовольственные товары

115,2



Услуги

112,7



2021

2022



Все товары и услуги



Продовольственные
товары



Непродовольственные
товары



Услуги





РЕАЛЬНАЯ ЗАРАБОТНАЯ ПЛАТА

В % К СООТВЕТСТВУЮЩЕМУ ПЕРИОДУ ПРЕДЫДУЩЕГО ГОДА

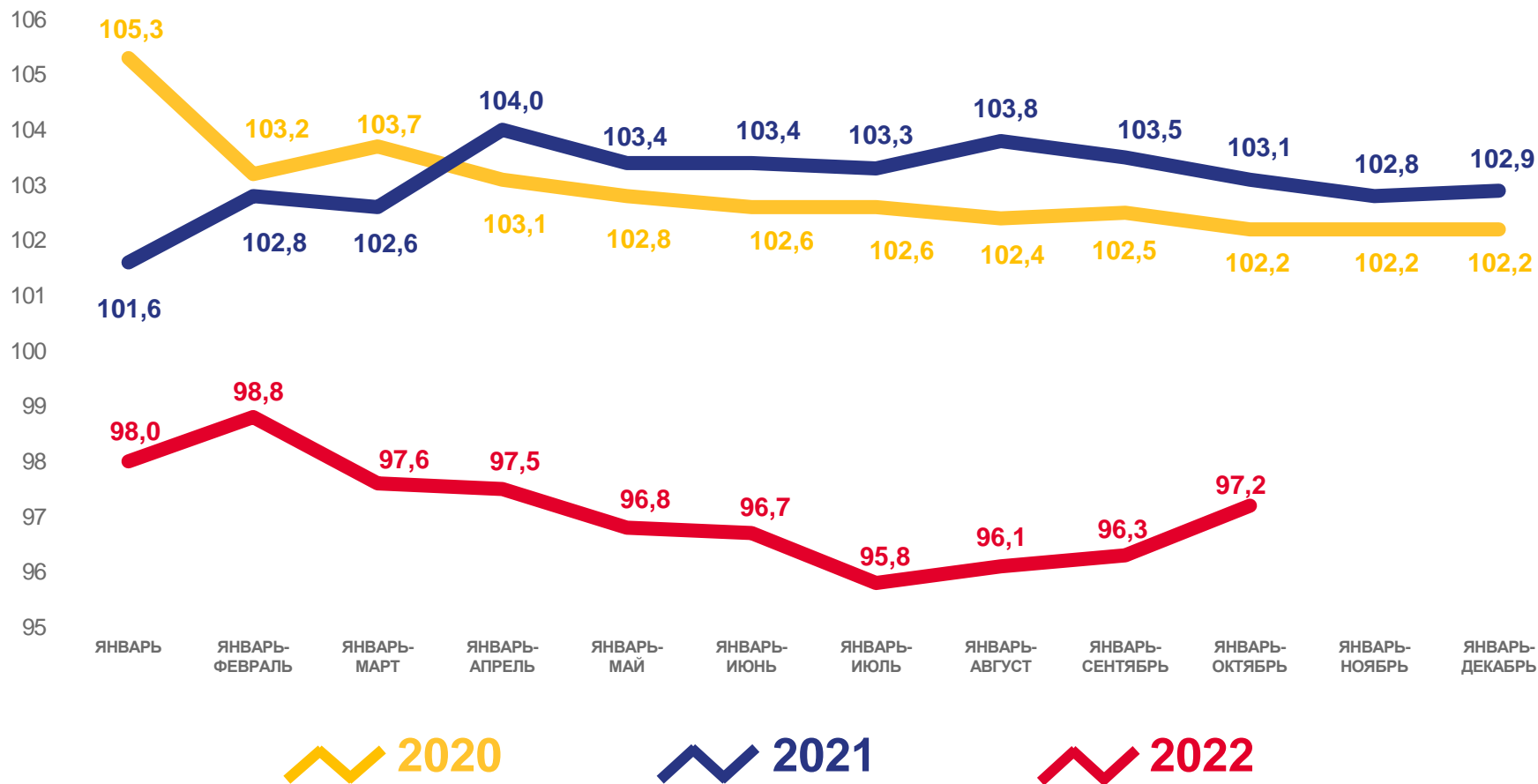
Январь – октябрь 2022 г.

39 837 рублей

Среднемесячная номинальная
начисленная заработная плата

97,2%

Реальная заработная плата
к январю-октябрю 2021 г.





НЕ ЗАНЯТЫЕ ГРАЖДАНЕ, СОСТОЯЩИЕ НА РЕГИСТРАЦИОННОМ УЧЁТЕ В СЛУЖБЕ ЗАНЯТОСТИ НАСЕЛЕНИЯ

ТЫСЯЧ ЧЕЛОВЕК, НА КОНЕЦ МЕСЯЦА

Сентябрь – ноябрь 2022 г.*

617,0

тысяч человек

Рабочая сила

592,2

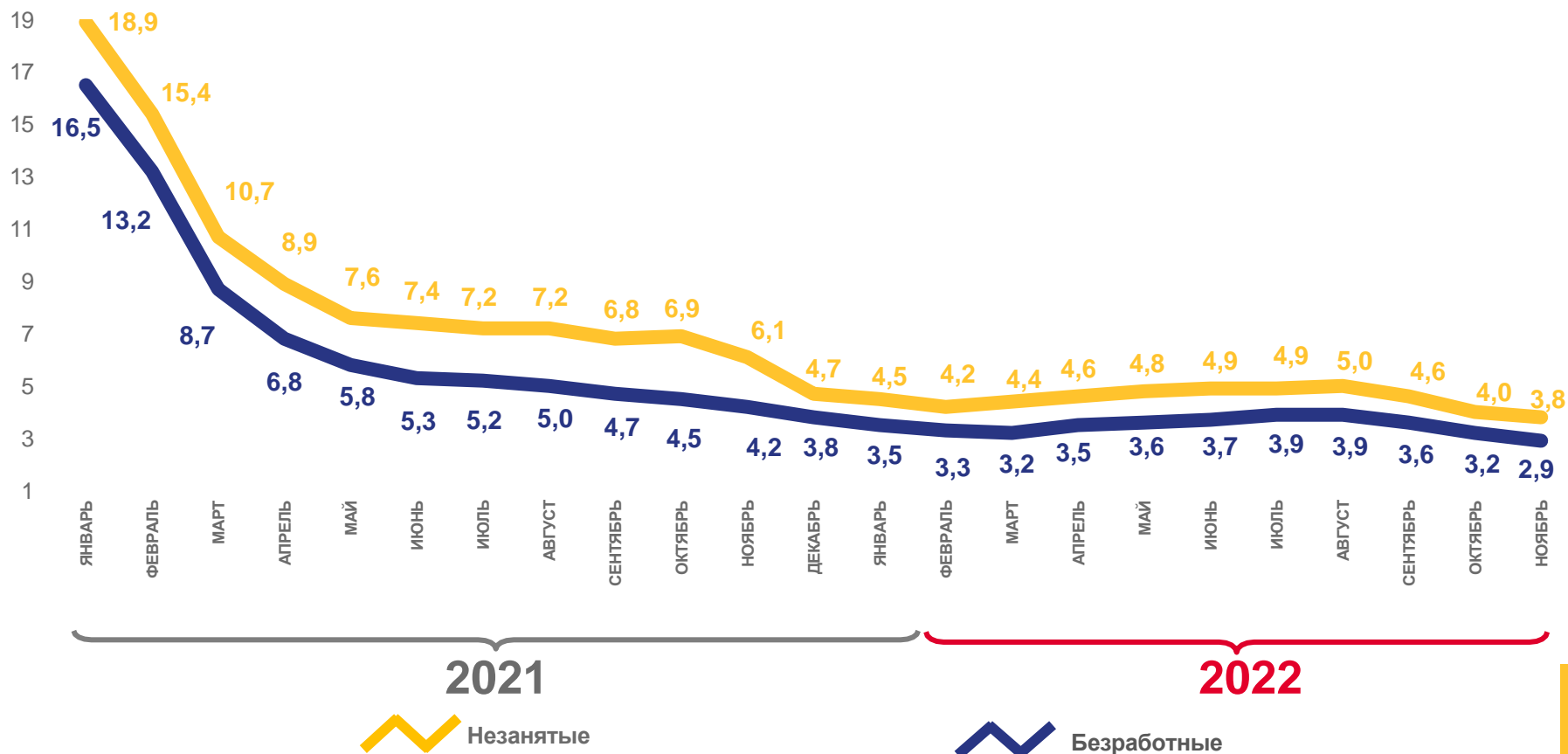
тысяч человек

Занятые

24,8

тысяч человек

Безработные



*По итогам обследования рабочей силы в среднем за три последних месяца.





РОДИВШИЕ, УМЕРШИЕ И ЕСТЕСТВЕННЫЙ ПРИРОСТ (УБЫЛЬ(-)) НА 1000 ЧЕЛОВЕК НАСЕЛЕНИЯ

Зарегистрировано

за январь – октябрь 2022 г.



Родившихся

7 545 человек



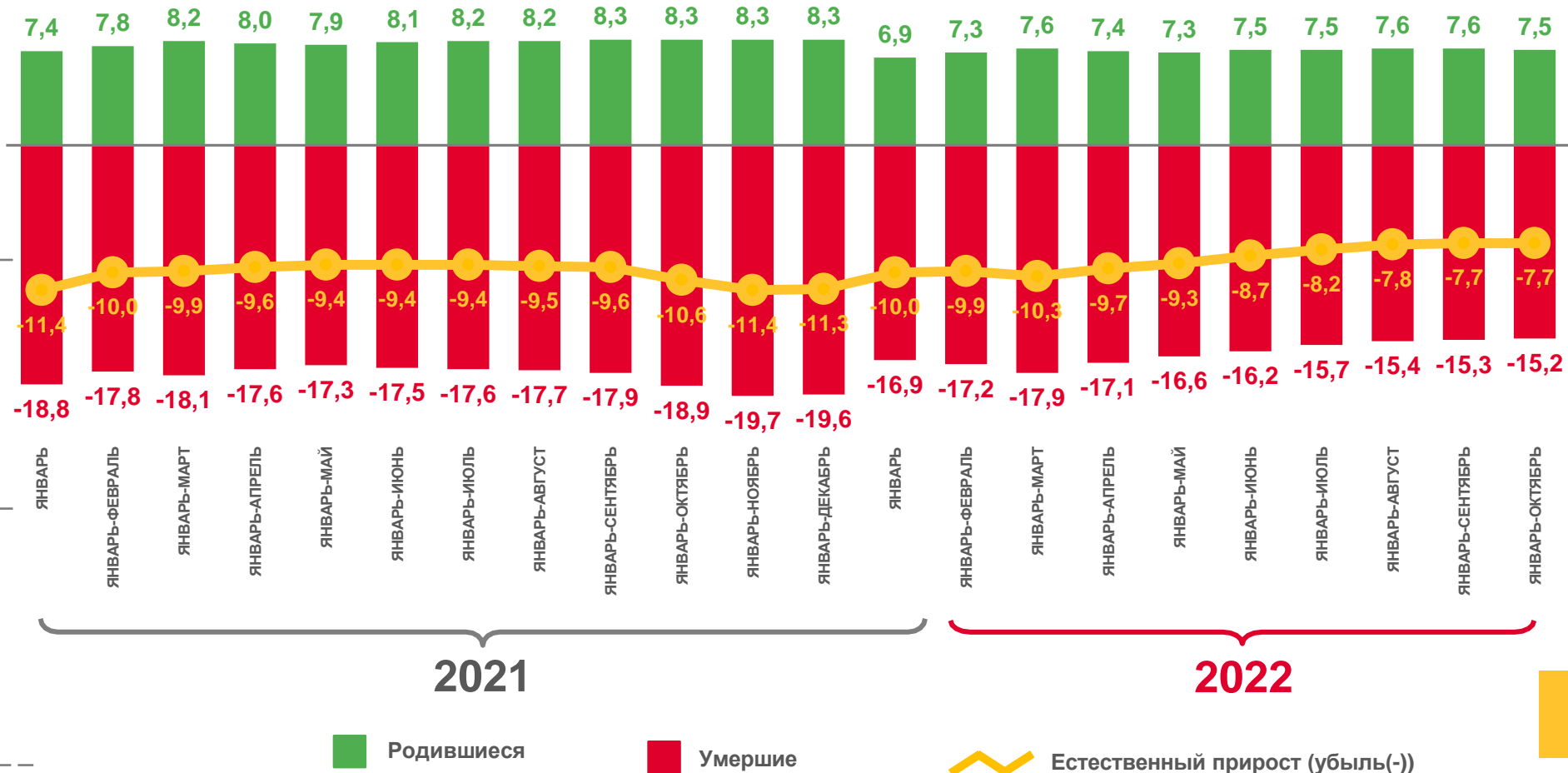
Умерших

15 144 человека



Естественный прирост (убыль(-)) населения

-7 599 человек





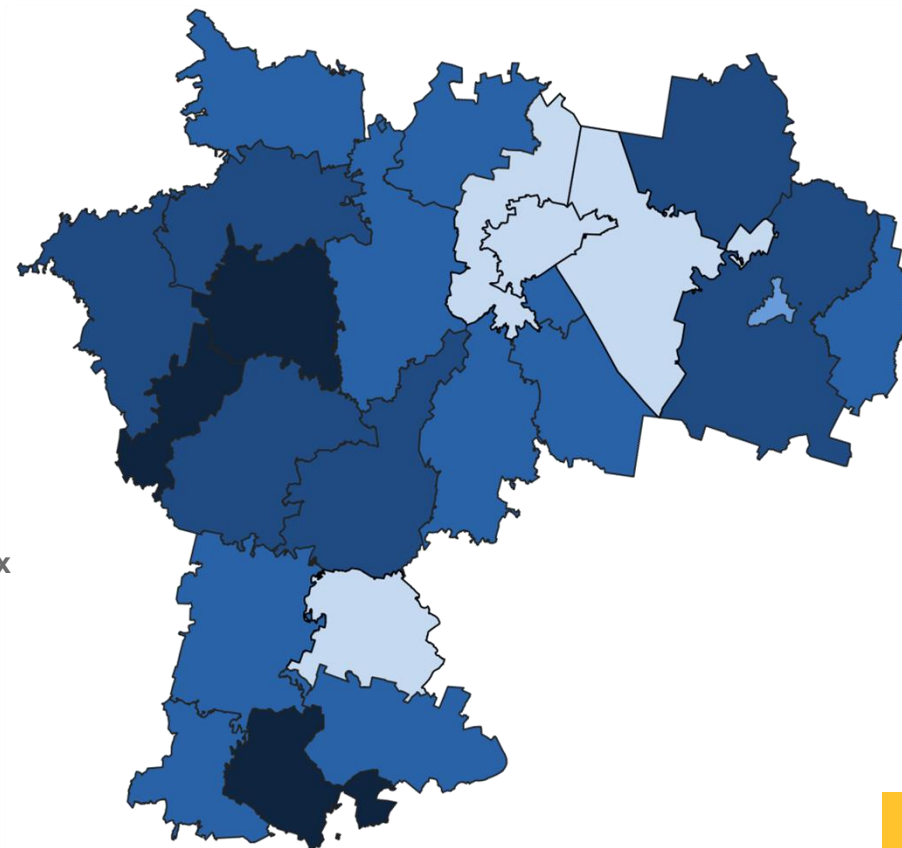
КОЭФФИЦИЕНТ ЕСТЕСТВЕННОГО ПРИРОСТА (УБЫЛИ(-)) НАСЕЛЕНИЯ НА 1000 ЧЕЛОВЕК НАСЕЛЕНИЯ

Муниципальные образования с наименьшими и наибольшими значениями, за январь – октябрь 2022 года



4 муниципальных образований значение показателя **меньше**, чем по Ульяновской области

20 муниципальных образований значение показателя **больше**, чем по Ульяновской области





БРАКИ И РАЗВОДЫ НА 1000 ЧЕЛОВЕК НАСЕЛЕНИЯ

Январь – октябрь 2022 г.



Браки

6 388 единиц



Разводы

4 241 единиц

