



ФЕДЕРАЛЬНАЯ СЛУЖБА  
ГОСУДАРСТВЕННОЙ СТАТИСТИКИ

# Оперативные данные по производству и реализации продукции животноводства и поголовью скота в сельскохозяйственных организациях Ульяновской области



за ноябрь 2023 года



ФЕДЕРАЛЬНАЯ СЛУЖБА  
ГОСУДАРСТВЕННОЙ СТАТИСТИКИ

# Оперативные данные по производству и реализации продукции животноводства и поголовью скота в сельскохозяйственных организациях

Ульяновской области

за ноябрь 2023 года

- 01 ПОГОЛОВЬЕ КРС  
В СЕЛЬСКОХОЗЯЙСТВЕННЫХ ОРГАНИЗАЦИЯХ
- 02 ПОГОЛОВЬЕ КОРОВ  
В СЕЛЬСКОХОЗЯЙСТВЕННЫХ ОРГАНИЗАЦИЯХ
- 03 ПОГОЛОВЬЕ СВИНЕЙ  
В СЕЛЬСКОХОЗЯЙСТВЕННЫХ ОРГАНИЗАЦИЯХ
- 04 ПОГОЛОВЬЕ ОВЕЦ И КОЗ  
В СЕЛЬСКОХОЗЯЙСТВЕННЫХ ОРГАНИЗАЦИЯХ
- 05 ПОГОЛОВЬЕ ПТИЦЫ  
В СЕЛЬСКОХОЗЯЙСТВЕННЫХ ОРГАНИЗАЦИЯХ





ФЕДЕРАЛЬНАЯ СЛУЖБА  
ГОСУДАРСТВЕННОЙ СТАТИСТИКИ

# Оперативные данные по производству и реализации продукции животноводства и поголовью скота в сельскохозяйственных организациях

Ульяновской области

за ноябрь 2023 года

- 06 ПРОИЗВОДСТВО СКОТА И ПТИЦЫ НА УБОЙ  
(В ЖИВОМ ВЕСЕ) В СЕЛЬКОХОЗЯЙСТВЕННЫХ  
ОРГАНИЗАЦИЯХ
- 07 СТРУКТУРА ПРОИЗВОДСТВА СКОТА И ПТИЦЫ  
НА УБОЙ (В ЖИВОМ ВЕСЕ)  
В СЕЛЬКОХОЗЯЙСТВЕННЫХ ОРГАНИЗАЦИЯХ
- 08 ПРОИЗВОДСТВО МОЛОКА В  
СЕЛЬСКОХОЗЯЙСТВЕННЫХ ОРГАНИЗАЦИЯХ
- 09 НАДОЙ МОЛОКА НА 1 КОРОВУ  
В СЕЛЬСКОХОЗЯЙСТВЕННЫХ ОРГАНИЗАЦИЯХ
- 10 РЕАЛИЗАЦИЯ СКОТА И ПТИЦЫ (В ЖИВОМ ВЕСЕ)  
В СЕЛЬСКОХОЗЯЙСТВЕННЫХ ОРГАНИЗАЦИЯХ
- 11 РЕАЛИЗАЦИЯ МОЛОКА  
В СЕЛЬСКОХОЗЯЙСТВЕННЫХ ОРГАНИЗАЦИЯХ





# ПОГОЛОВЬЕ КРУПНОГО РОГАТОГО СКОТА В СЕЛЬСКОХОЗЯЙСТВЕННЫХ ОРГАНИЗАЦИЯХ

НА КОНЕЦ МЕСЯЦА, ТЫС. ГОЛОВ



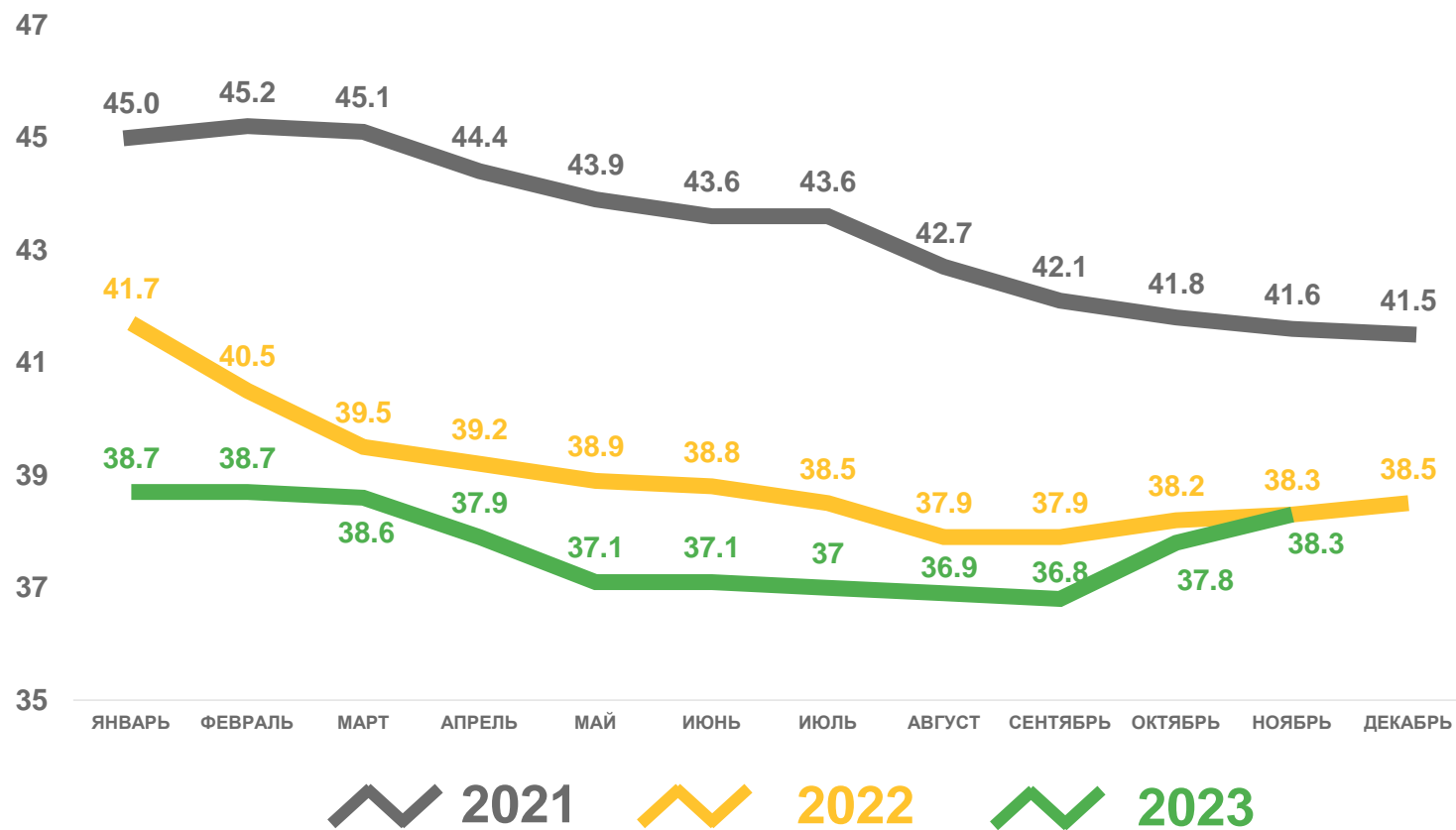
**38,3** ТЫС. ГОЛОВ

На конец ноября 2023 года



**99,9%**

Изменение к ноябрю 2022 года





# ПОГОЛОВЬЕ КОРОВ В СЕЛЬСКОХОЗЯЙСТВЕННЫХ ОРГАНИЗАЦИЯХ

НА КОНЕЦ МЕСЯЦА, ТЫС. ГОЛОВ



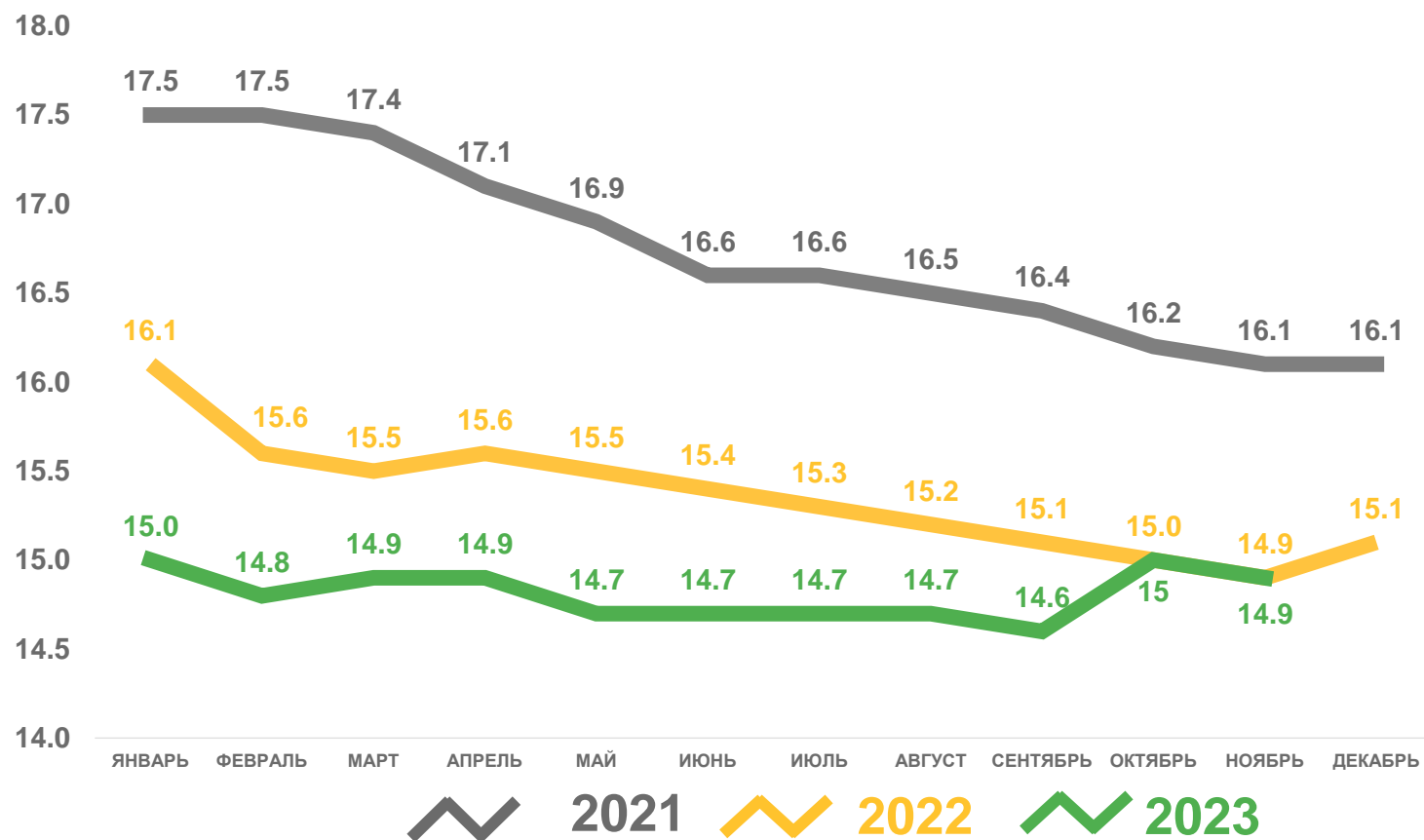
**14,9** ТЫС. ГОЛОВ

На конец ноября 2023 года



**99,9%**

Изменение к ноябрю 2022 года





# ПОГОЛОВЬЕ СВИНЕЙ В СЕЛЬСКОХОЗЯЙСТВЕННЫХ ОРГАНИЗАЦИЯХ

НА КОНЕЦ МЕСЯЦА, ТЫС. ГОЛОВ



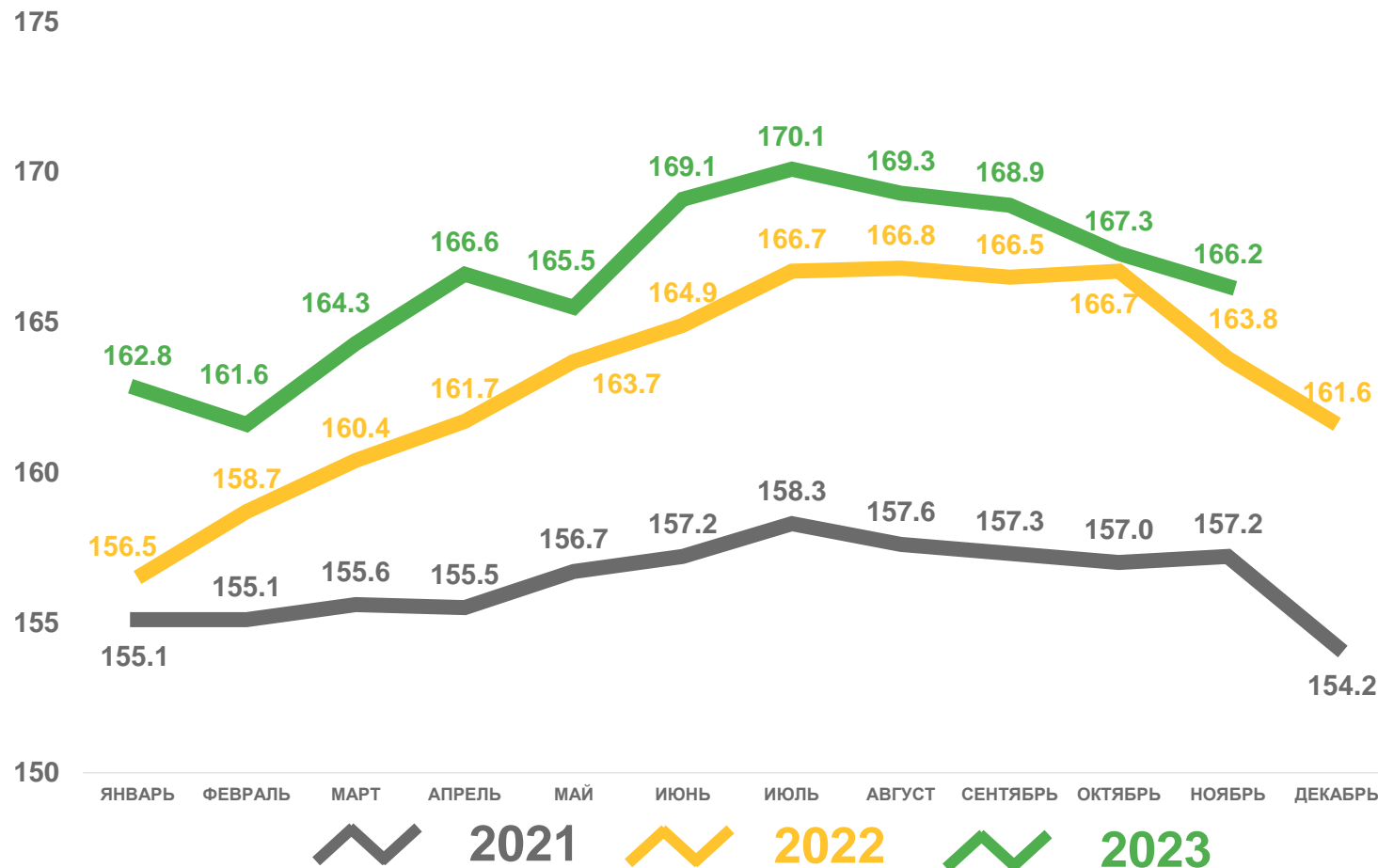
**166,2** ТЫС. ГОЛОВ

На конец ноября 2023 года



**101,5%**

Изменение к ноябрю 2022 года





# ПОГОЛОВЬЕ ОВЕЦ И КОЗ В СЕЛЬСКОХОЗЯЙСТВЕННЫХ ОРГАНИЗАЦИЯХ

НА КОНЕЦ МЕСЯЦА, ТЫС. ГОЛОВ



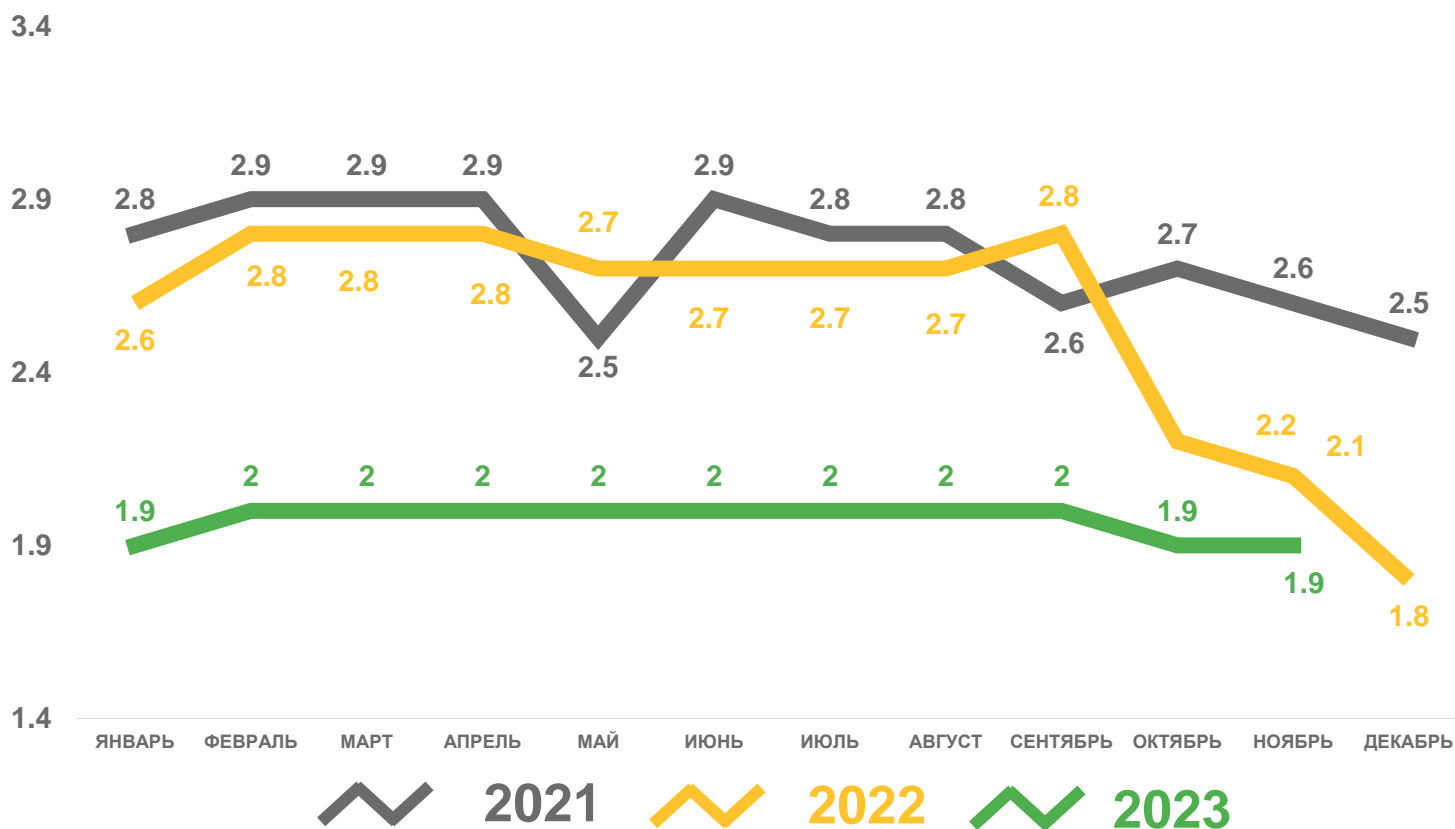
**1,9** ТЫС. ГОЛОВ

На конец ноября 2023 года



**90,5%**

Изменение к ноябрю 2022 года





# ПОГОЛОВЬЕ ПТИЦЫ В СЕЛЬСКОХОЗЯЙСТВЕННЫХ ОРГАНИЗАЦИЯХ

НА КОНЕЦ МЕСЯЦА, ТЫС. ГОЛОВ



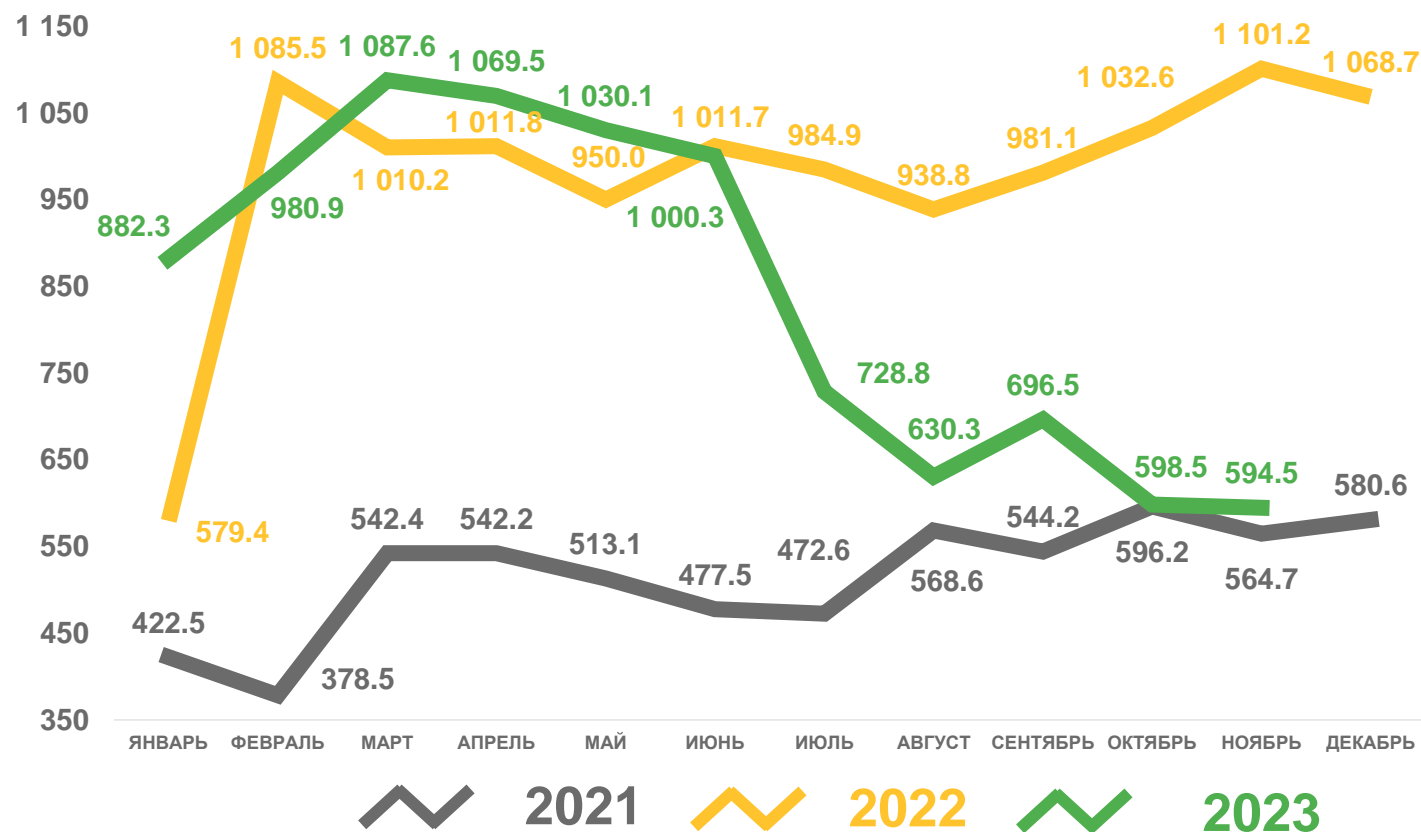
**594,5** ТЫС. ГОЛОВ

На конец ноября 2023 года



**54,0%**

Изменение к ноябрю 2022 года







# ПРОИЗВОДСТВО СКОТА И ПТИЦЫ НА УБОЙ (В ЖИВОМ ВЕСЕ) В СЕЛЬКОХОЗЯЙСТВЕННЫХ ОРГАНИЗАЦИЯХ

ТОНН



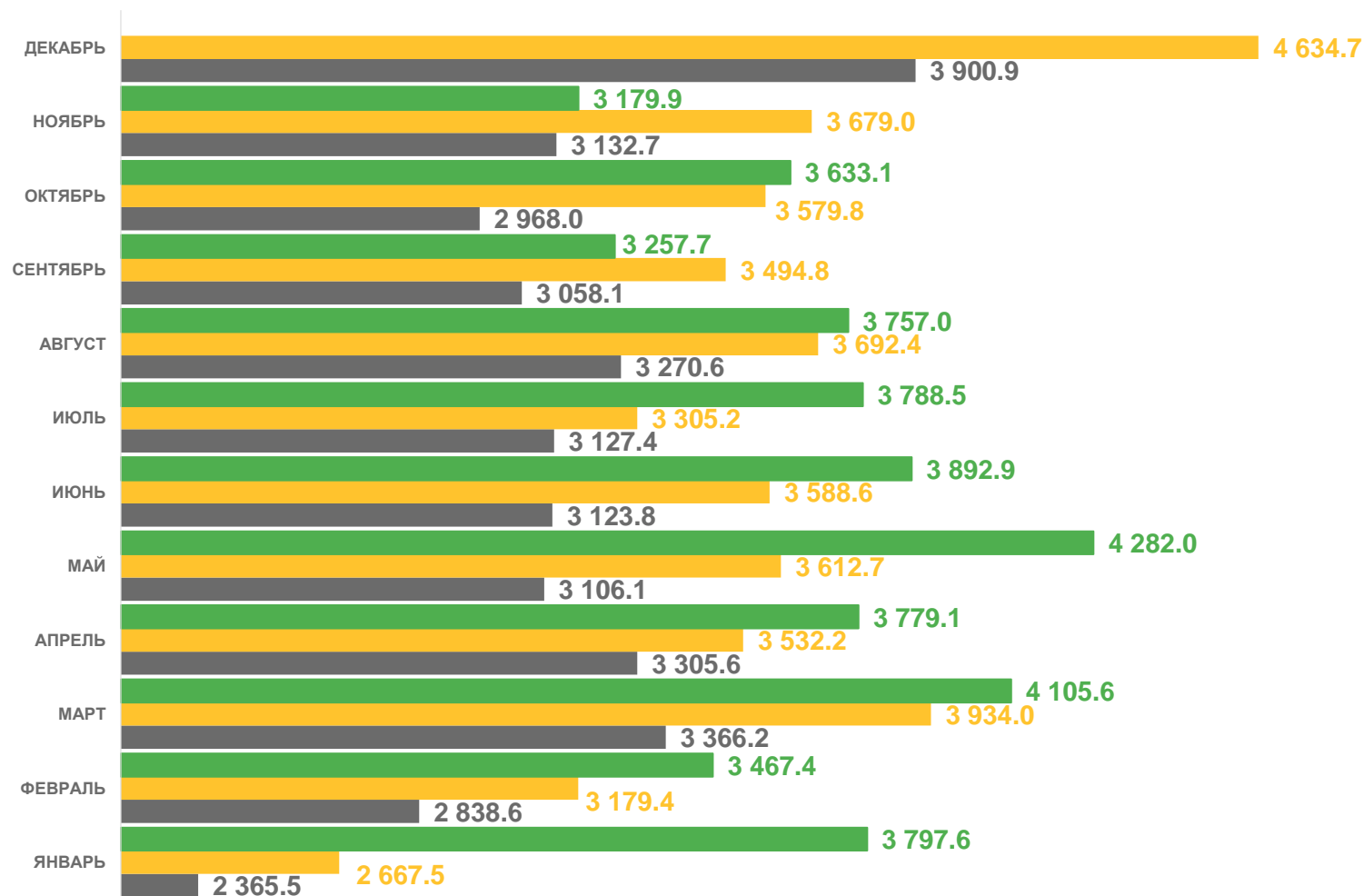
**40,9** ТЫС.  
ТОНН

За январь-ноябрь 2023 года



**107,0%**

Изменение к январю-ноябрю 2022 года



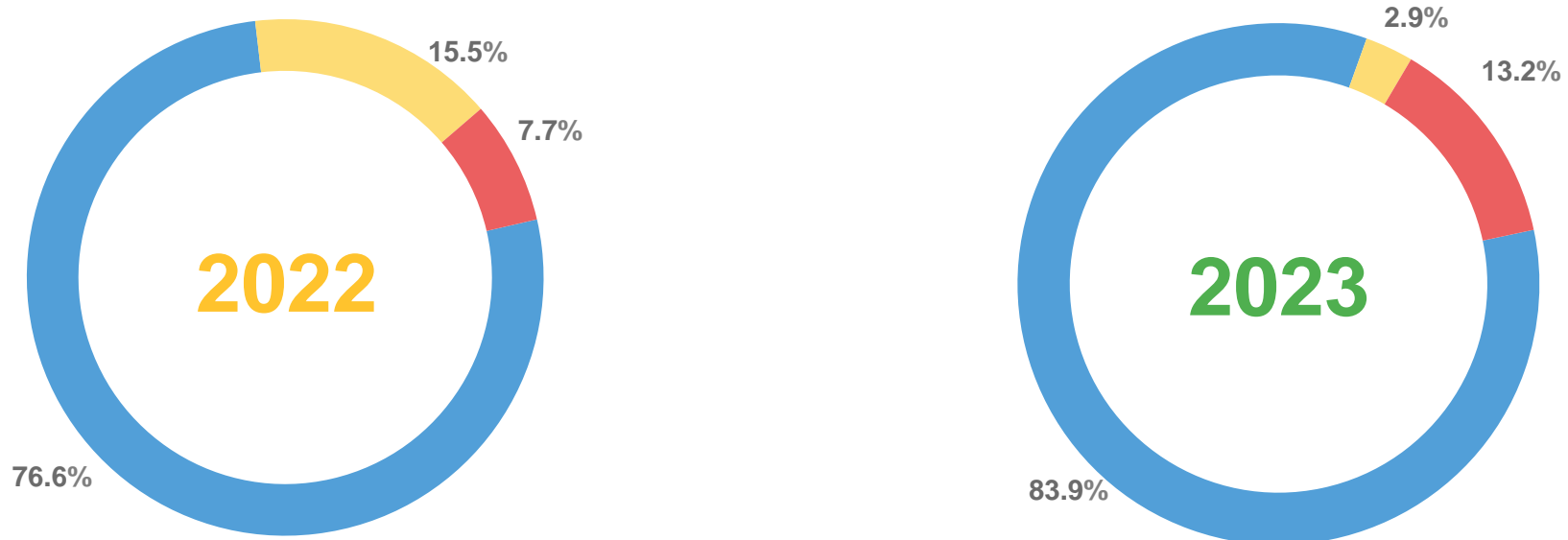
■ 2023 ■ 2022 ■ 2021





# СТРУКТУРА ПРОИЗВОДСТВА СКОТА И ПТИЦЫ НА УБОЙ (В ЖИВОМ ВЕСЕ) В СЕЛЬКОХОЗЯЙСТВЕННЫХ ОРГАНИЗАЦИЯХ

ноябрь



■ Крупный рогатый скот ■ Свиньи ■ Птица





# ПРОИЗВОДСТВО МОЛОКА В СЕЛЬКОХОЗЯЙСТВЕННЫХ ОРГАНИЗАЦИЯХ

ТОНН



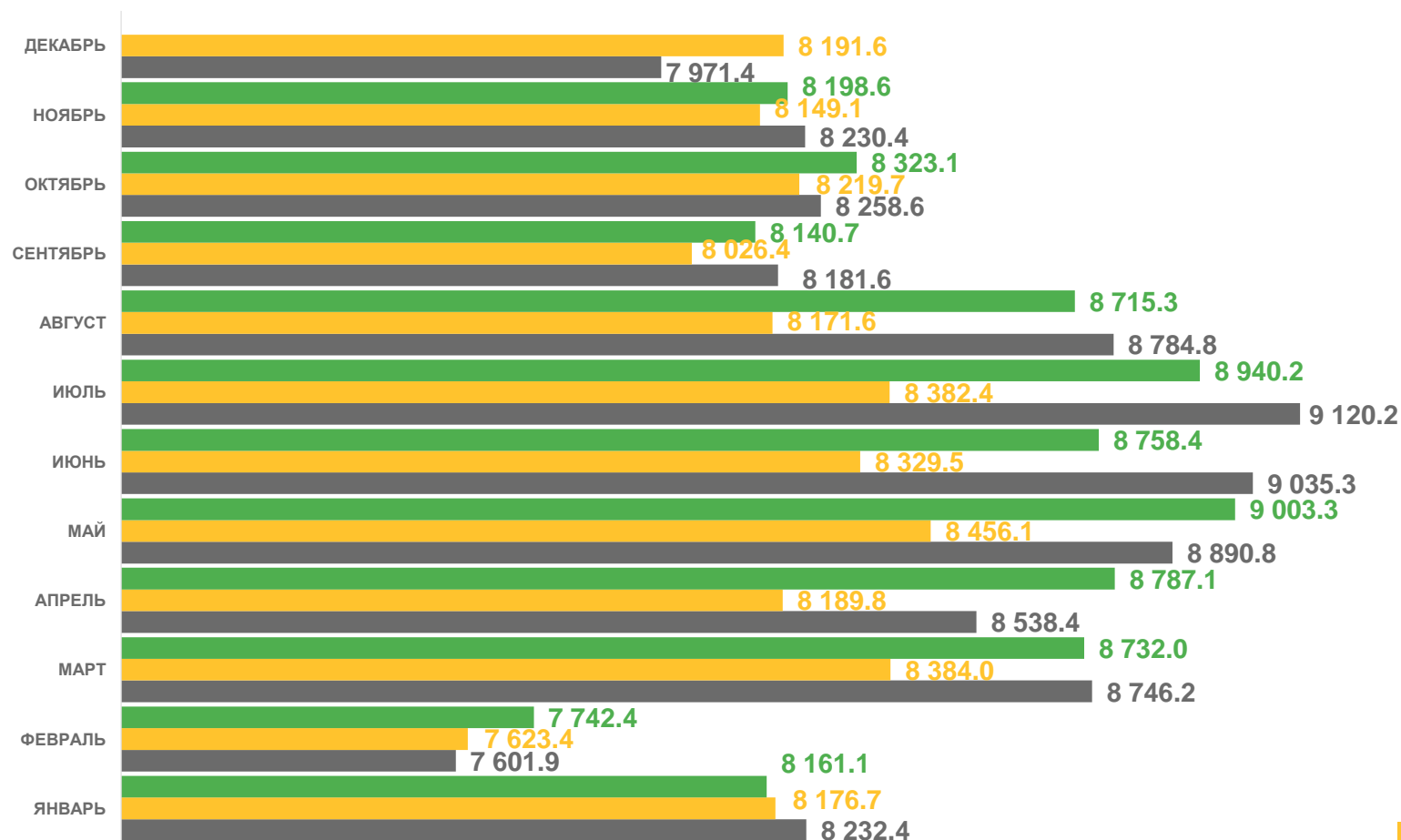
**93,5** ТЫС.  
ТОНН

За январь-ноябрь 2023 года



**103,8%**

Изменение к январю-ноябрю 2022 года



■ 2023 ■ 2022 ■ 2021





# НАДОЕНО МОЛОКА В РАСЧЕТЕ НА 1 КОРОВУ МОЛОЧНОГО СТАДА В СЕЛЬСКОХОЗЯЙСТВЕННЫХ ОРГАНИЗАЦИЯХ

КГ



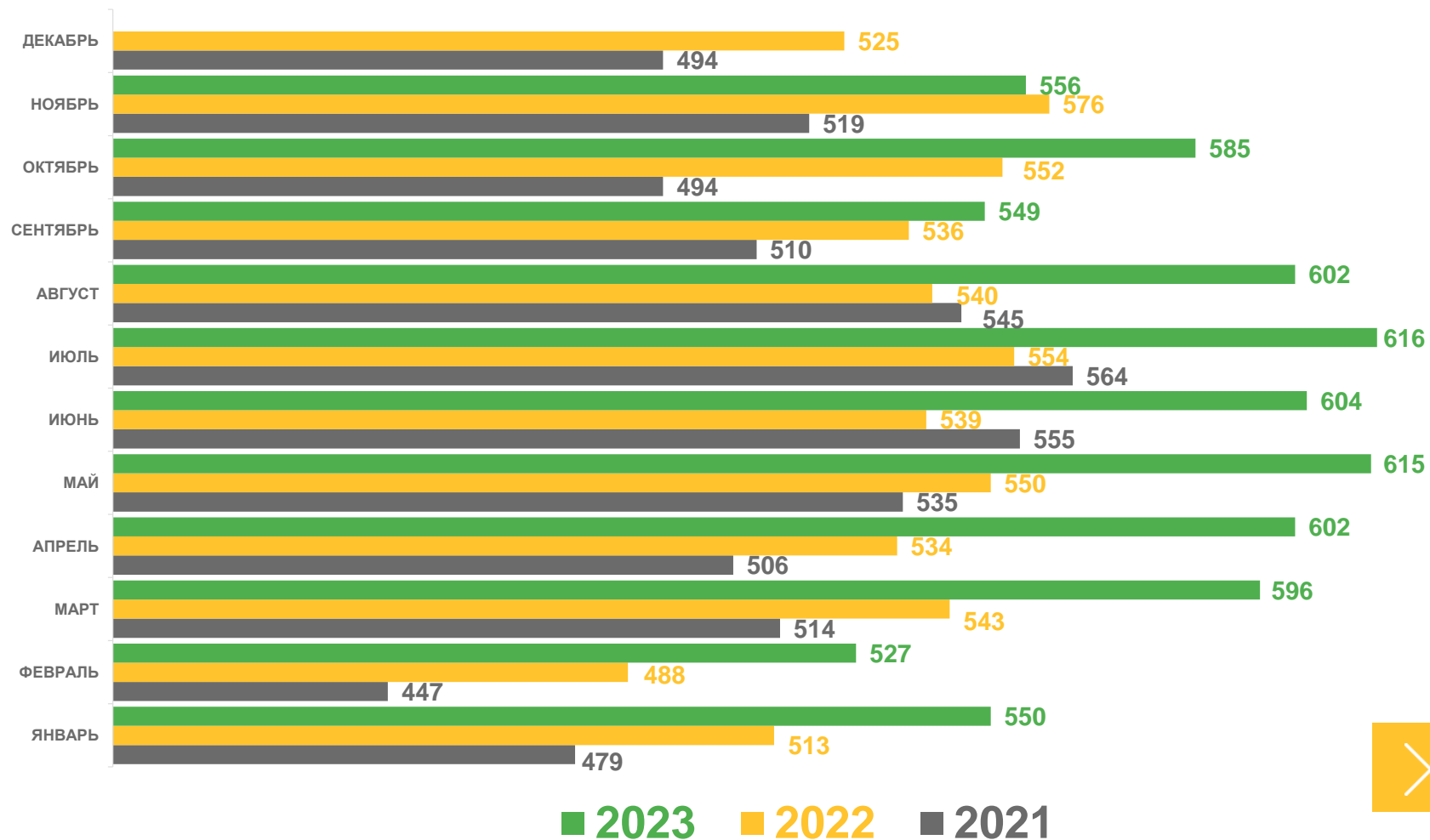
6 402 КГ

За январь-ноябрь 2023 года



108,1%

Изменение к январю-ноябрю 2022 года





# РЕАЛИЗАЦИЯ СКОТА И ПТИЦЫ (В ЖИВОМ ВЕСЕ) В СЕЛЬСКОХОЗЯЙСТВЕННЫХ ОРГАНИЗАЦИЯХ

ТОНН



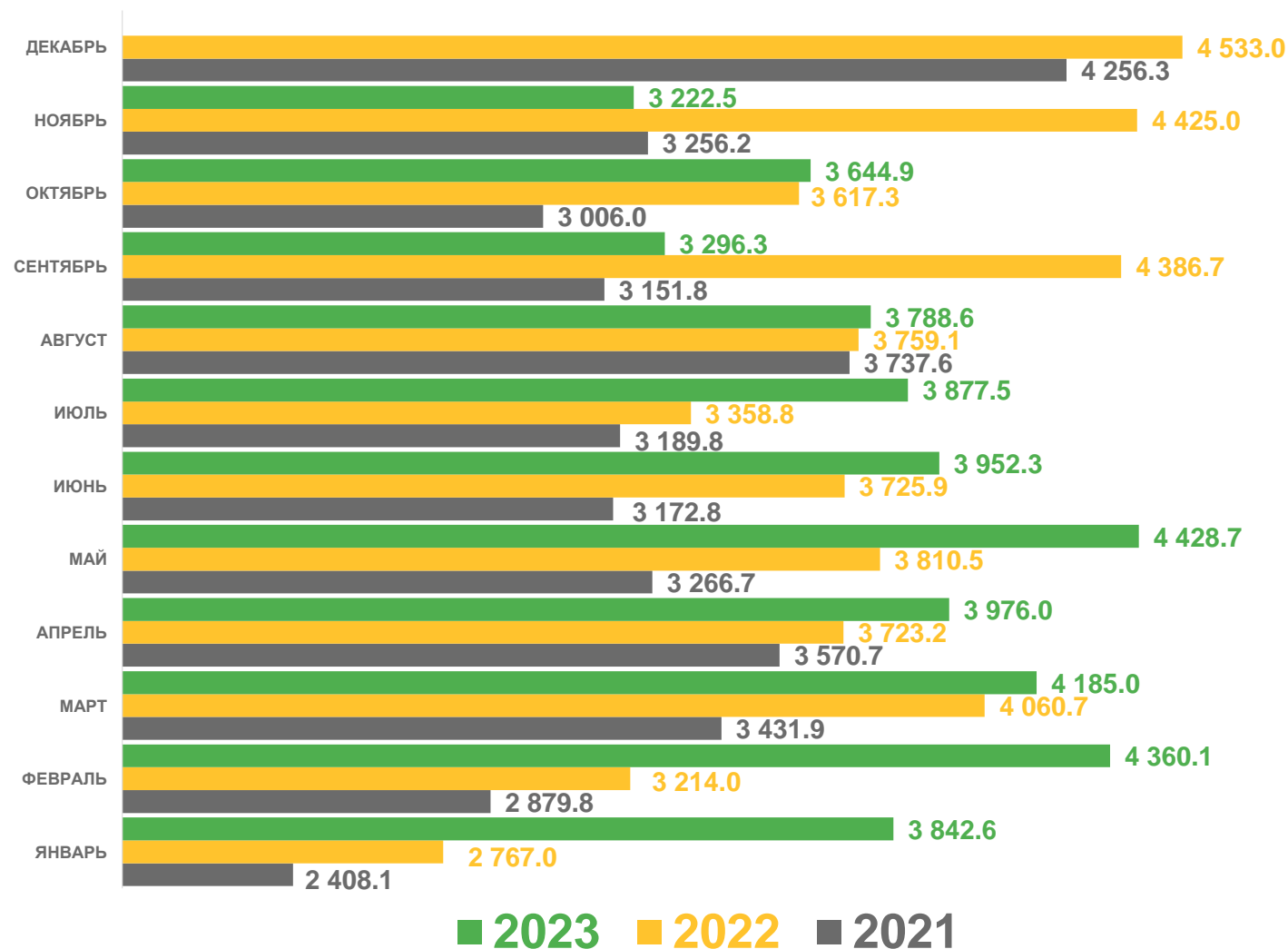
**42,6** ТЫС.  
ТОНН

За январь-ноябрь 2023 года



**104,2%**

Изменение к январю-ноябрю 2022 года





# РЕАЛИЗАЦИЯ МОЛОКА В СЕЛЬСКОХОЗЯЙСТВЕННЫХ ОРГАНИЗАЦИЯХ

ТОНН



**87,3** ТЫС.  
ТОНН

За январь-ноябрь 2023 года



**108,3%**

Изменение к январю-ноябрю 2022 года

