# ИНДЕКСЫ ПОТРЕБИТЕЛЬСКИХ ЦЕН В УЛЬЯНОВСКОЙ ОБЛАСТИ

## НОЯБРЬ 2021 Г. В % К ПРЕДЫДУЩЕМУ МЕСЯЦУ

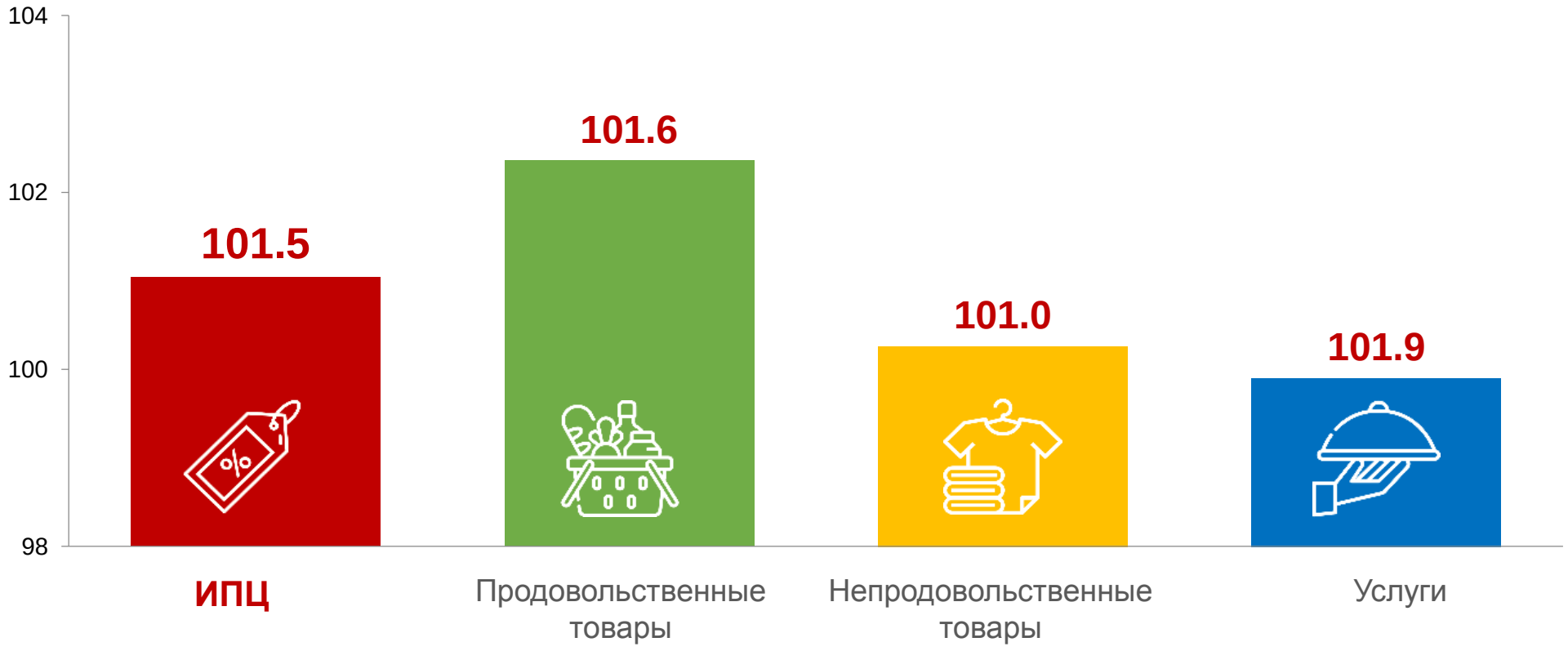

# ИНДЕКСЫ ЦЕН НА ОТДЕЛЬНЫЕ ГРУППЫ ПРОДОВОЛЬСТВЕННЫХ ТОВАРОВ В УЛЬЯНОВСКОЙ ОБЛАСТИ

## НОЯБРЬ 2021 Г. В % К ПРЕДЫДУЩЕМУ МЕСЯЦУ

### ИНДЕКС ЦЕН НА ПРОДОВОЛЬСТВЕННЫЕ ТОВАРЫ

**101,6**
Продовольственные товары

**109,6**
Яйца куриные

**99,7**
Плодоовощная продукция

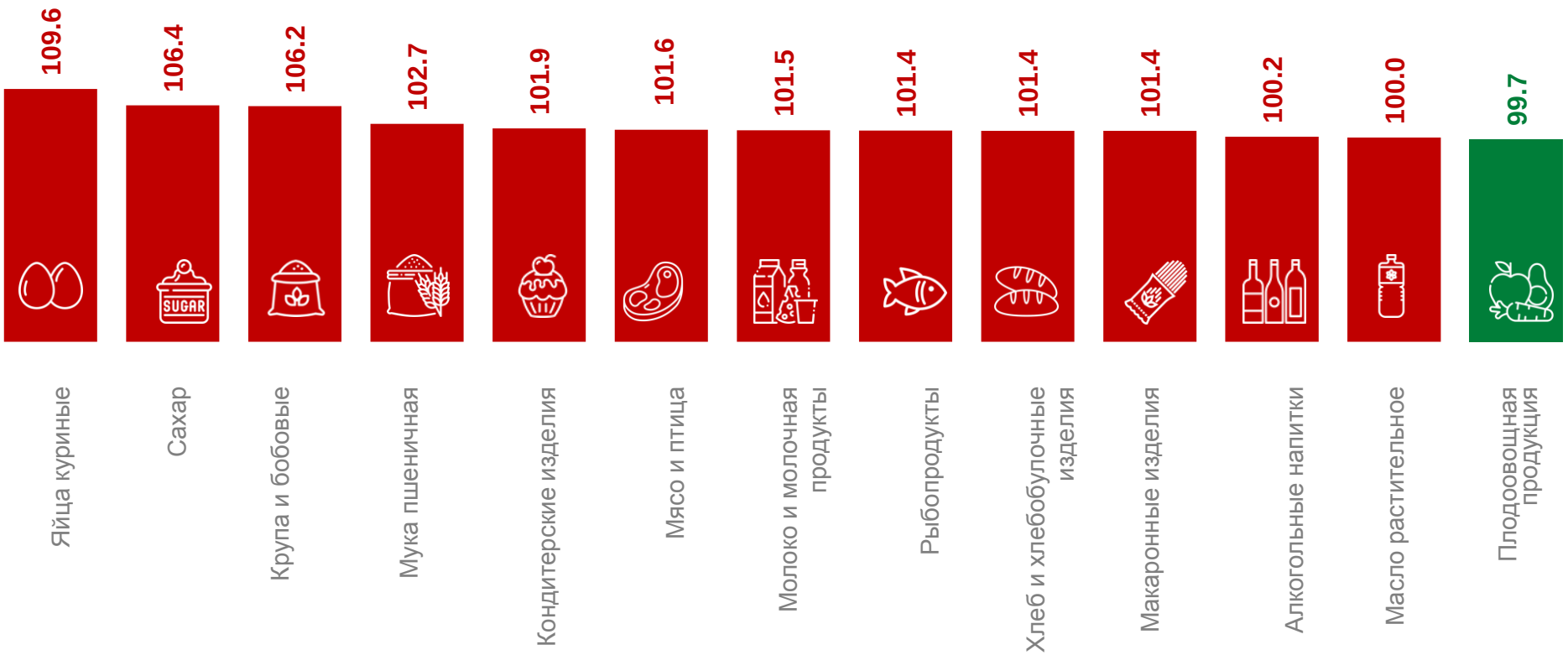

# ИНДЕКСЫ ЦЕН НА ОТДЕЛЬНЫЕ ГРУППЫ НЕПРОДОВОЛЬСТВЕННЫХ ТОВАРОВ В УЛЬЯНОВСКОЙ ОБЛАСТИ

НОЯБРЬ 2021 Г. В % К ПРЕДЫДУЩЕМУ МЕСЯЦУ

## ИНДЕКС ЦЕН НА НЕПРОДОВОЛЬСТВЕННЫЕ ТОВАРЫ

**101,0**
Непродовольственные товары

**102,7**
Моющие материалы

**97,0**
Строительные материалы



# ИНДЕКСЫ ЦЕН И ТАРИФОВ НА УСЛУГИ В УЛЬЯНОВСКОЙ ОБЛАСТИ

## НОЯБРЬ 2021 Г. В % К ПРЕДЫДУЩЕМУ МЕСЯЦУ

**ИНДЕКС ЦЕН НА УСЛУГИ**

**Услуги** **101,9**

Зарубежного туризма **125,3**