



ТЕРРИТОРИАЛЬНЫЙ ОРГАН  
ФЕДЕРАЛЬНОЙ СЛУЖБЫ  
ГОСУДАРСТВЕННОЙ СТАТИСТИКИ  
ПО УЛЬЯНОВСКОЙ ОБЛАСТИ

# ИНВЕСТИЦИИ В ОСНОВНОЙ КАПИТАЛ

за январь - декабрь 2023 года

# СОДЕРЖАНИЕ

Инвестиции в основной капитал	3
Инвестиции в основной капитал по муниципальным образованиям области	11

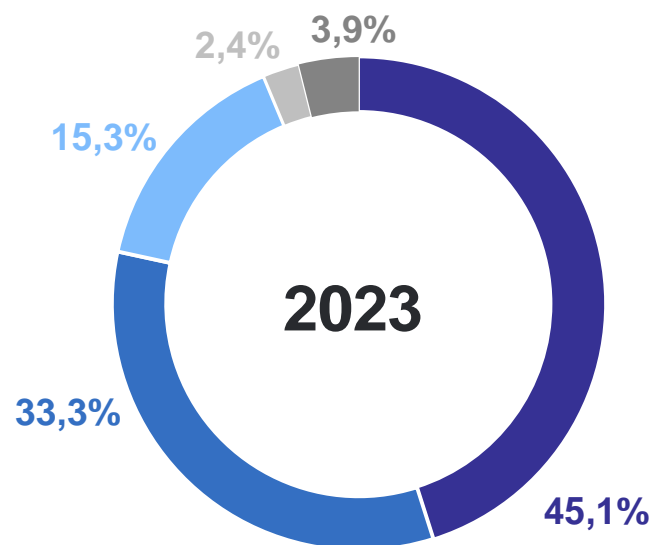
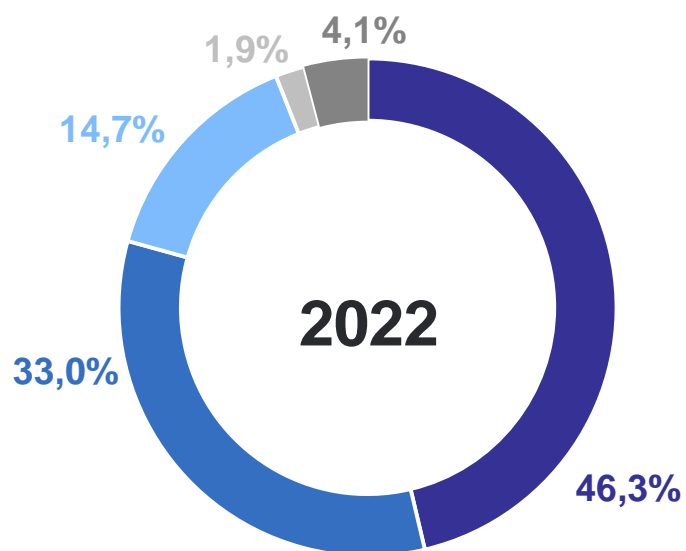
1

## Инвестиции в основной капитал

# СТРУКТУРА ИНВЕСТИЦИЙ В ОСНОВНОЙ КАПИТАЛ ПО ПОЛНОМУ КРУГУ ПРЕДПРИЯТИЙ

в % к итогу

УЛЬЯНОВСКСТАТ

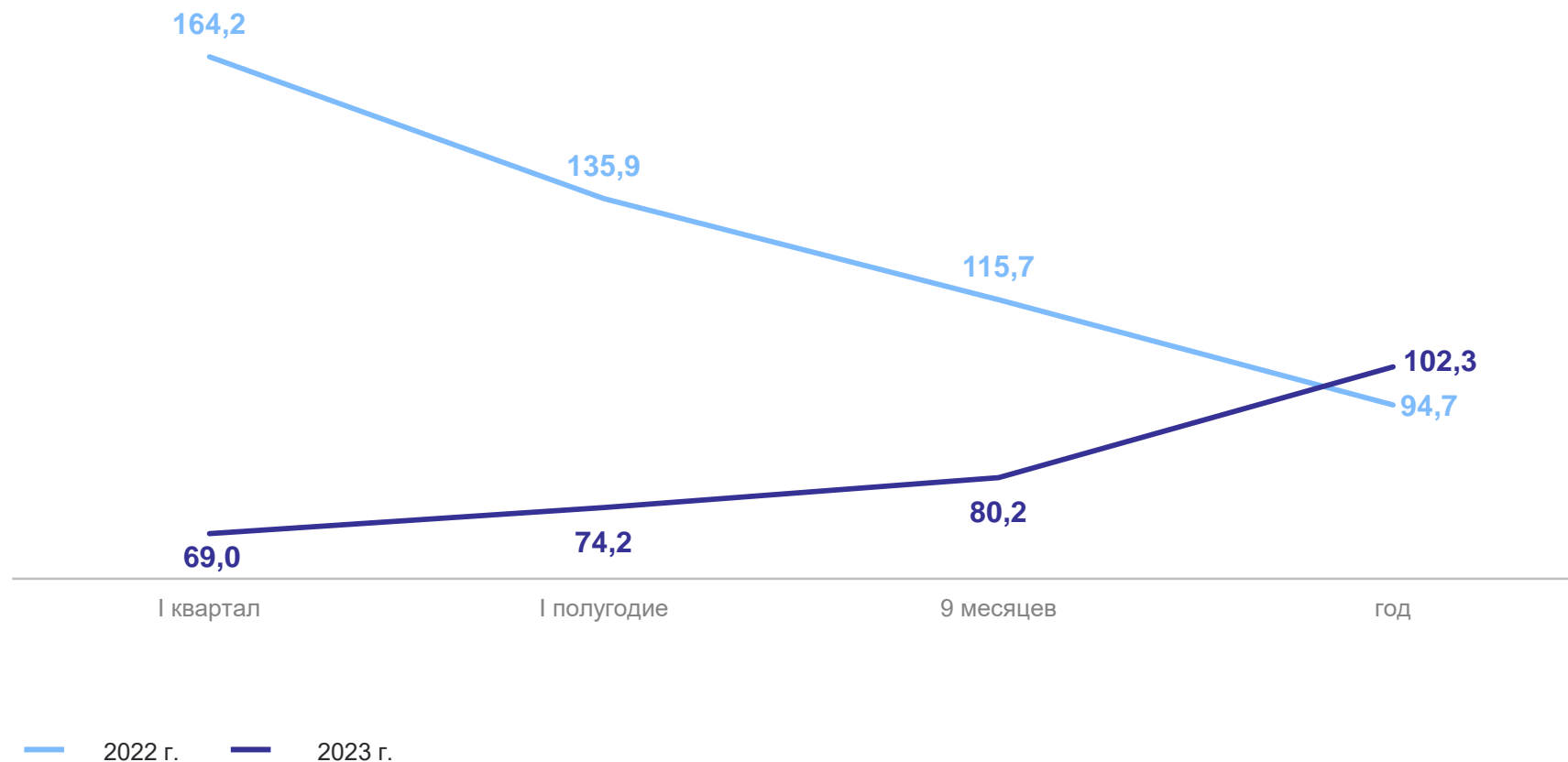


- Машины, оборудование, транспортные средства
- Здания (кроме жилых) и сооружения
- Жилые здания
- Объекты интеллектуальной собственности
- Прочие инвестиции

# ДИНАМИКА ИНВЕСТИЦИЙ В ОСНОВНОЙ КАПИТАЛ ПО УЛЬЯНОВСКОЙ ОБЛАСТИ

в % к соответствующему периоду предыдущего года

УЛЬЯНОВСКСТАТ



Январь-декабрь 2023 г.  
Российская Федерация

**109,8%**

ПФО

**116,1%**

Ульяновская область

**102,3%**

# ИНВЕСТИЦИИ В ОСНОВНОЙ КАПИТАЛ ПО РЕГИОНАМ ПФО

в % к соответствующему периоду предыдущего года

УЛЬЯНОВСКСТАТ

Нижегородская область	136,6
Саратовская область	124,0
Республика Татарстан	122,0
<b>ПФО</b>	<b>116,1</b>
Пермский край	115,8
Республика Марий Эл	114,1
Чувашская Республика	113,2
Республика Мордовия	112,4
Оренбургская область	110,9
Республика Башкортостан	107,6
Кировская область	106,5
Пензенская область	106,2
Удмуртская Республика	106,0
Самарская область	104,9
Ульяновская область	102,3

3

региона  
значение показателя **больше**,  
чем по Федеральному округу

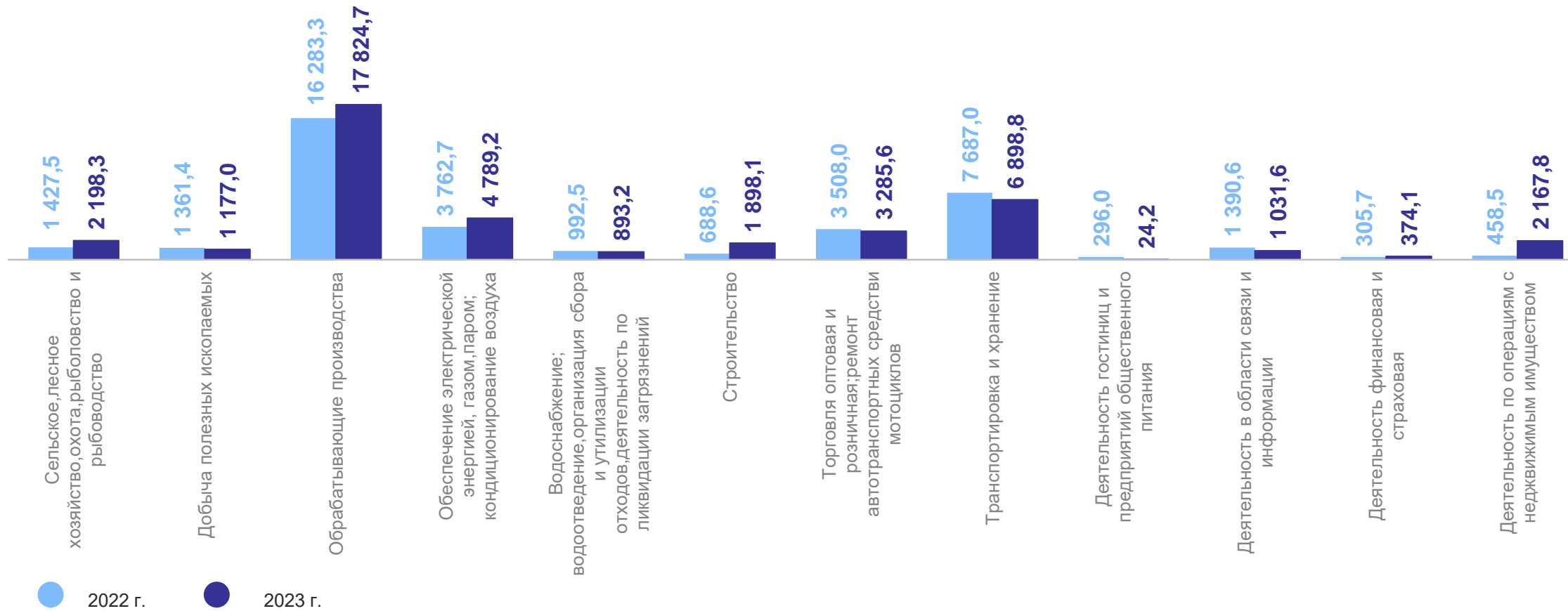
11

регионов  
значение показателя **меньше**,  
чем по Федеральному округу

# ИНВЕСТИЦИИ В ОСНОВНОЙ КАПИТАЛ ПО ВИДАМ ЭКОНОМИЧЕСКОЙ ДЕЯТЕЛЬНОСТИ\*

млн рублей

УЛЬЯНОВСКСТАТ

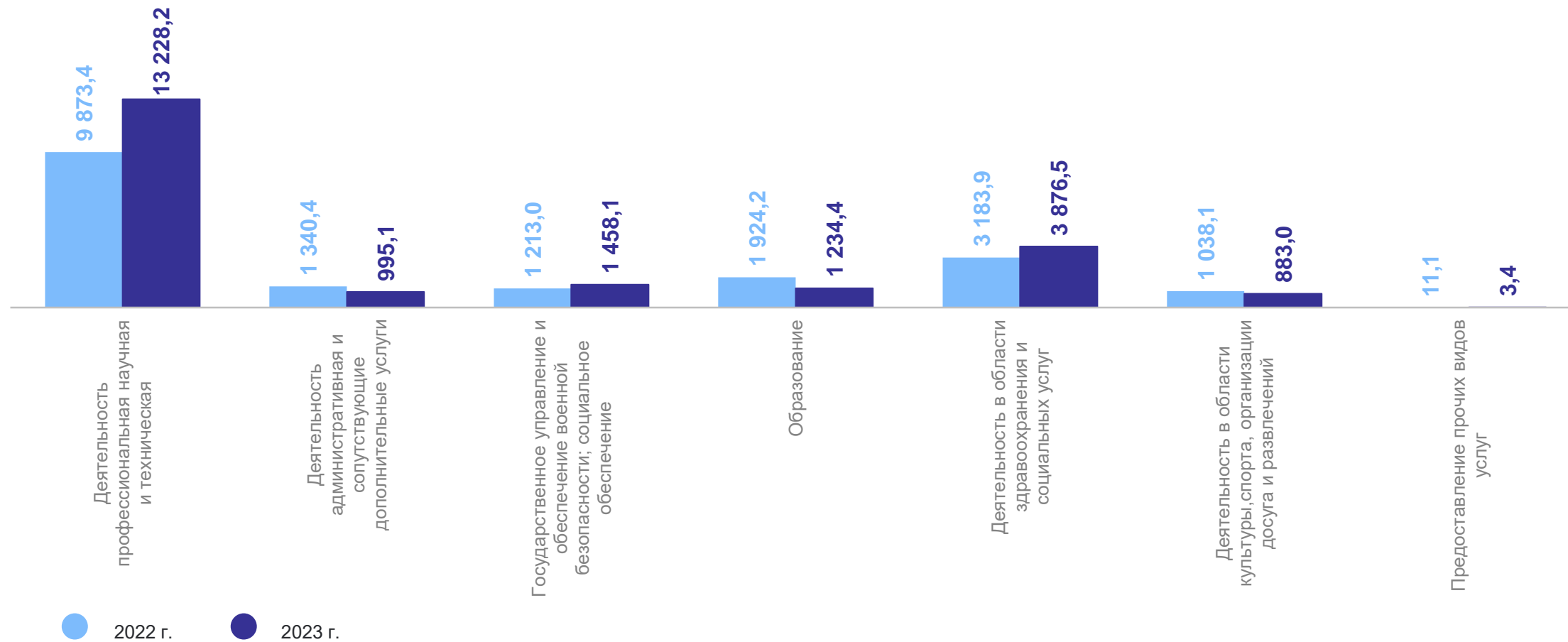


\* Без субъектов малого предпринимательства и объема инвестиций, не наблюдаемых прямыми статистическими методами

# ИНВЕСТИЦИИ В ОСНОВНОЙ КАПИТАЛ ПО ВИДАМ ЭКОНОМИЧЕСКОЙ ДЕЯТЕЛЬНОСТИ\*

УЛЬЯНОВСКСТАТ

млн рублей



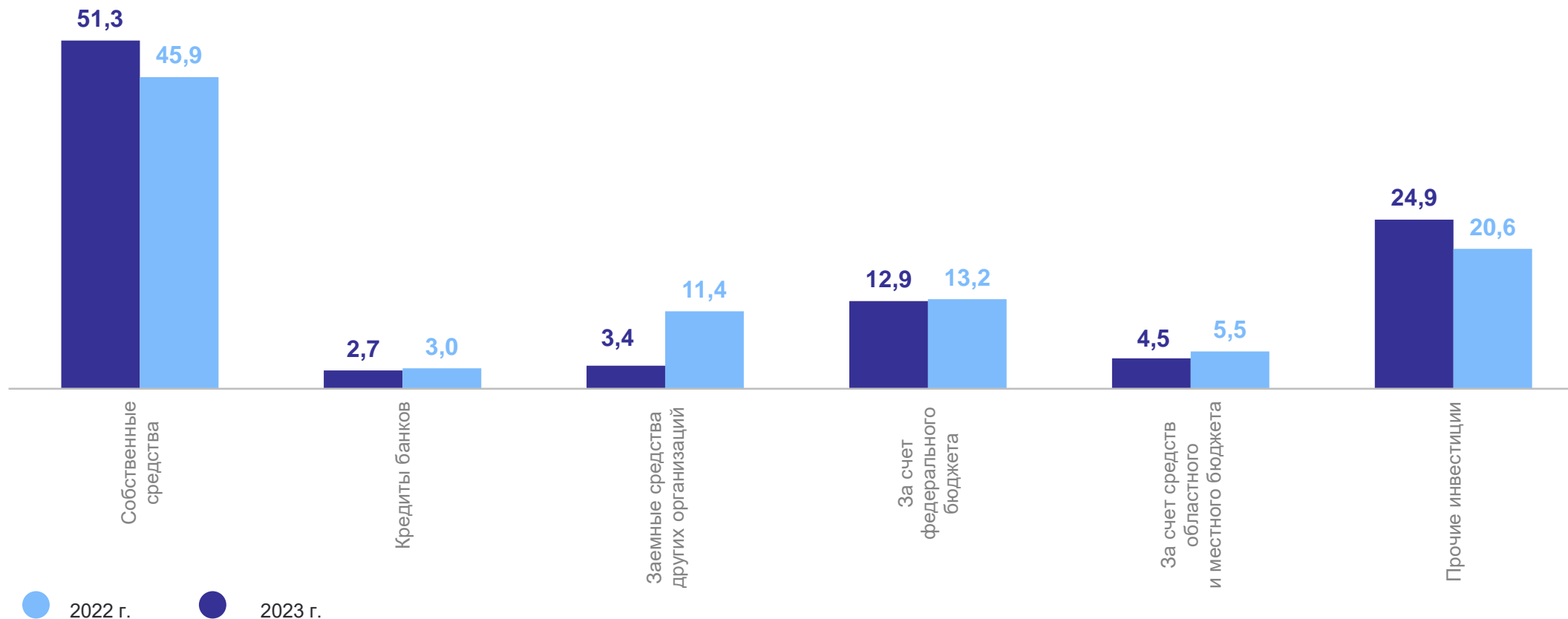
\* Без субъектов малого предпринимательства и объема инвестиций, не наблюдаемых прямыми статистическими методами



# СТРУКТУРА ИНВЕСТИЦИЙ В ОСНОВНОЙ КАПИТАЛ ПО ИСТОЧНИКАМ ФИНАНСИРОВАНИЯ\*

УЛЬЯНОВСКСТАТ

в % к общему объему инвестиций



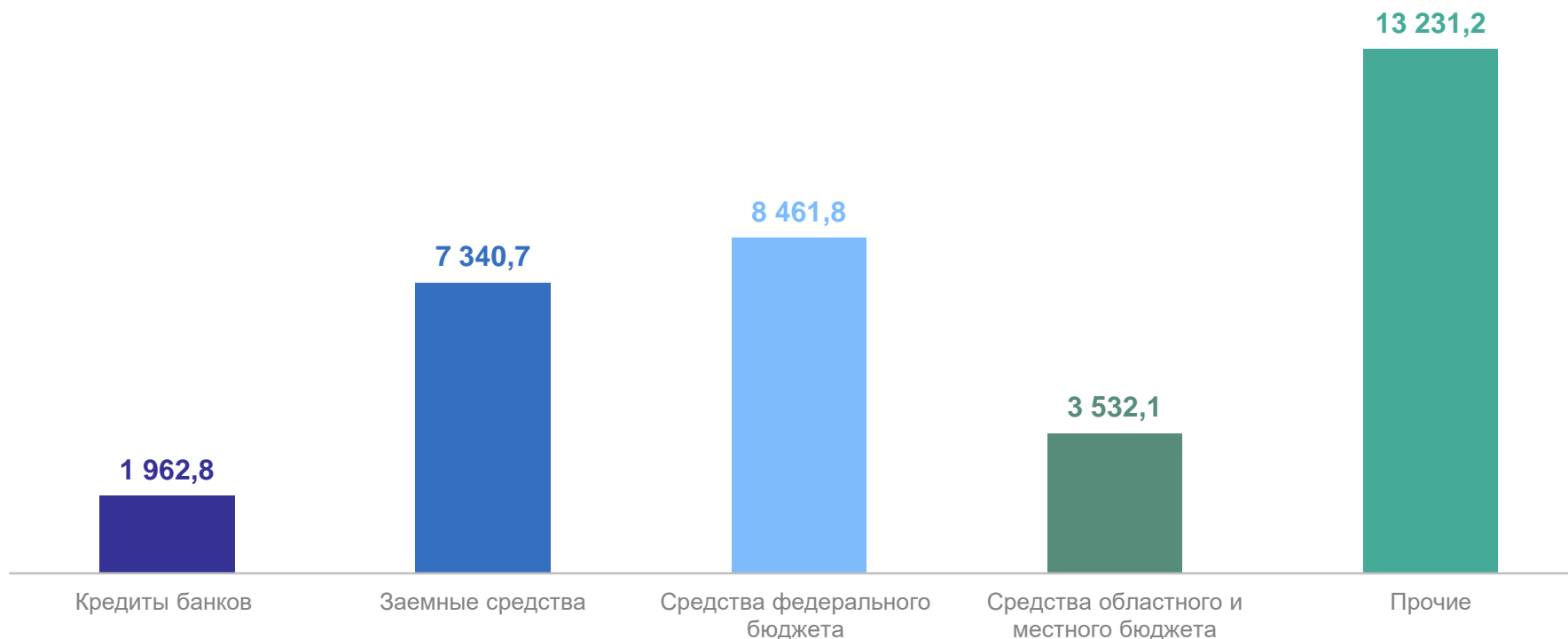
\* Без субъектов малого предпринимательства и объема инвестиций, не наблюдаемых прямыми статистическими методами

# ИНВЕСТИЦИИ В ОСНОВНОЙ КАПИТАЛ ПО ИСТОЧНИКАМ ФИНАНСИРОВАНИЯ\*

млн рублей

УЛЬЯНОВСКСТАТ

## Привлеченные средства



Январь-декабрь 2023 г.

**Собственные средства**

**29 481,3**

млн рублей

**Привлеченные средства**

**34 760,0**

млн рублей

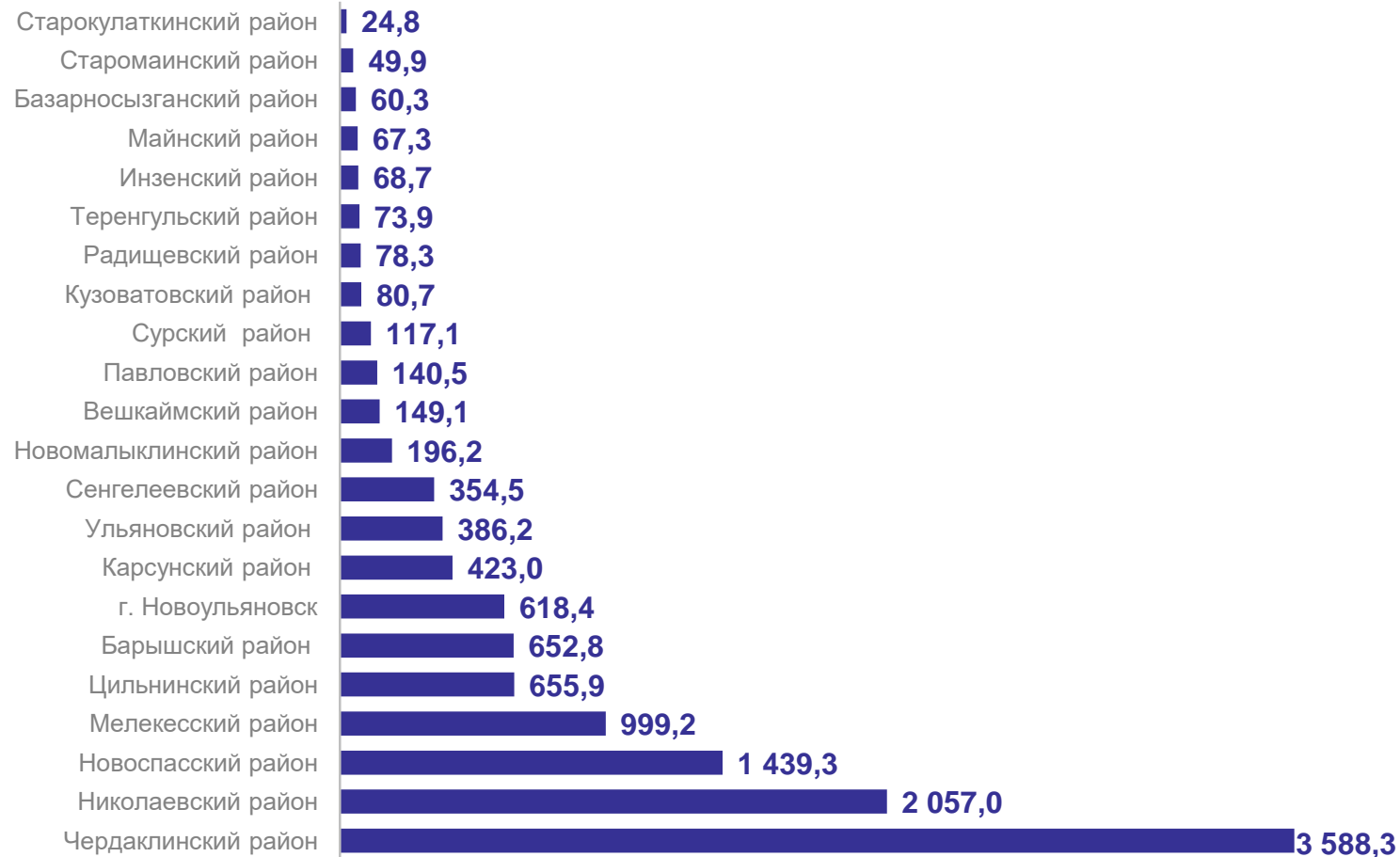
\* Без субъектов малого предпринимательства и объема инвестиций, не наблюдаемых прямыми статистическими методами

# 2

## Инвестиции в основной капитал по муниципальным образованиям области

# ИНВЕСТИЦИИ В ОСНОВНОЙ КАПИТАЛ ПО МУНИЦИПАЛЬНЫМ ОБРАЗОВАНИЯМ ОБЛАСТИ\*

млн рублей



УЛЬЯНОВСКСТАТ

Январь-декабрь 2023 г.

Ульяновск

**34 567,8**

млн рублей

Димитровград

**17 392,0**

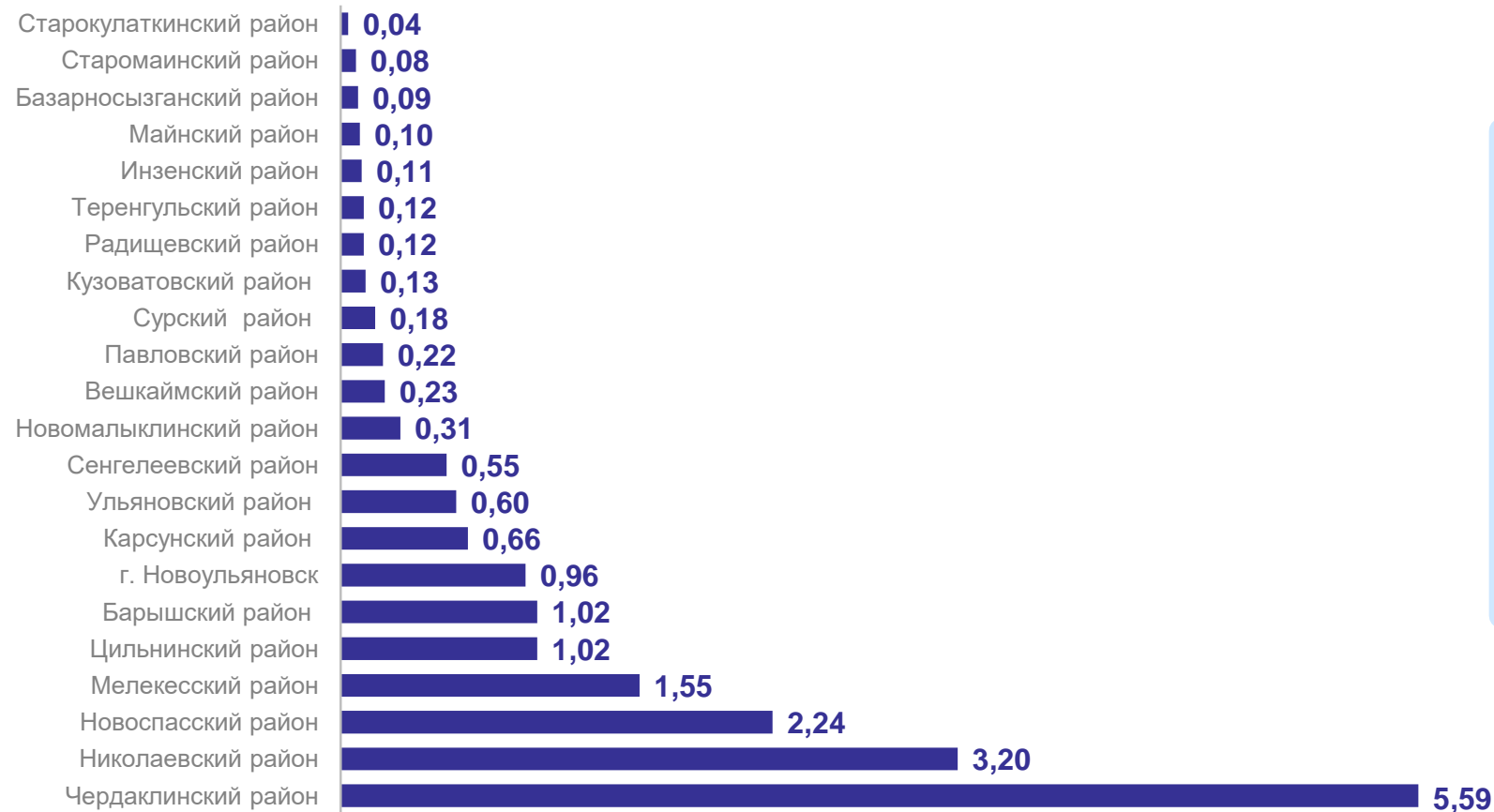
млн рублей

\* Без субъектов малого предпринимательства и объема инвестиций, не наблюдаемых прямыми статистическими методами

# РАСПРЕДЕЛЕНИЕ ИНВЕСТИЦИЙ В ОСНОВНОЙ КАПИТАЛ ПО МУНИЦИПАЛЬНЫМ ОБРАЗОВАНИЯМ ОБЛАСТИ\*

УЛЬЯНОВСКСТАТ

в % от общего объема инвестиций



Январь-декабрь 2023 г.

Ульяновск

53,81%

Димитровград

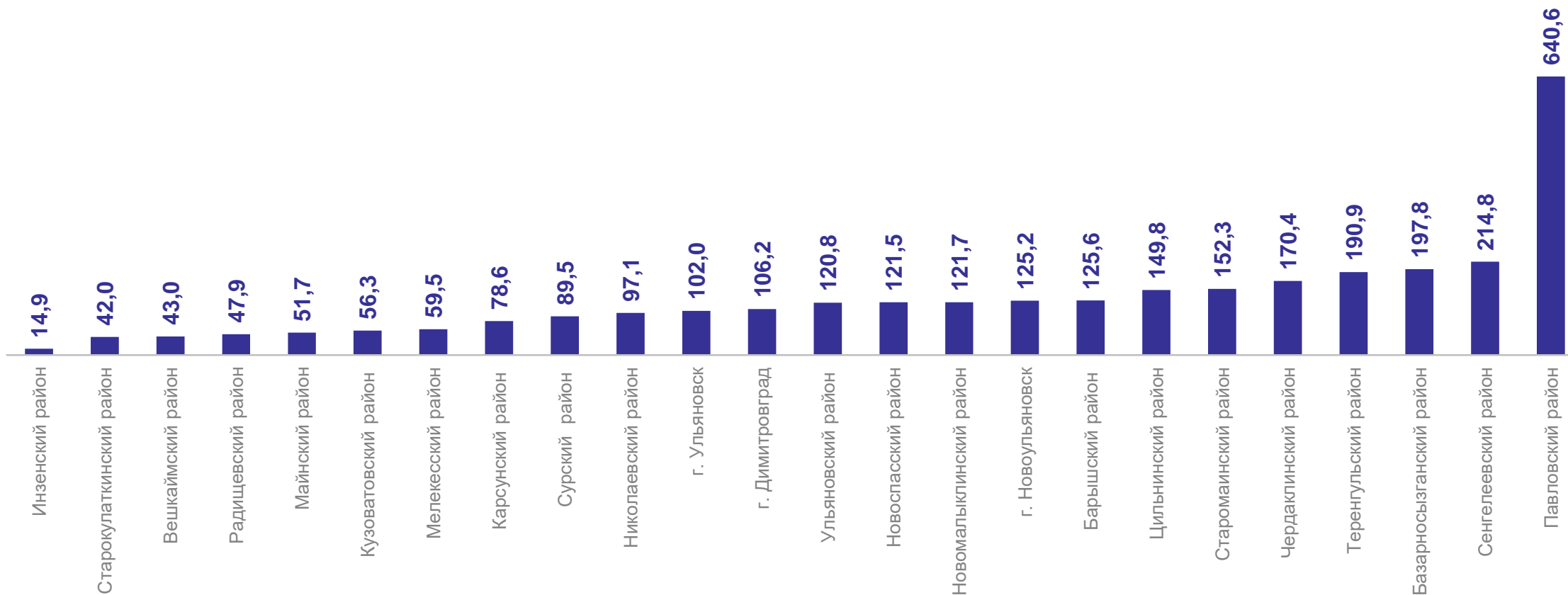
27,07%

\* Без субъектов малого предпринимательства и объема инвестиций, не наблюдаемых прямыми статистическими методами

# ИНВЕСТИЦИИ В ОСНОВНОЙ КАПИТАЛ В СОПОСТАВИМЫХ ЦЕНАХ ПО МУНИЦИПАЛЬНЫМ ОБРАЗОВАНИЯМ ОБЛАСТИ\*

в % к соответствующему периоду предыдущего года

УЛЬЯНОВСКСТАТ



\* Без субъектов малого предпринимательства и объема инвестиций, не наблюдаемых прямыми спастическими методами