



ФЕДЕРАЛЬНАЯ СЛУЖБА
ГОСУДАРСТВЕННОЙ СТАТИСТИКИ

Инвестиции в основной капитал



январь-сентябрь 2023 года



ФЕДЕРАЛЬНАЯ СЛУЖБА
ГОСУДАРСТВЕННОЙ СТАТИСТИКИ

Инвестиции в основной капитал

Ульяновской области

январь-сентябрь 2023 года

- 01 СТРУКТУРА ИНВЕСТИЦИЙ В ОСНОВНОЙ КАПИТАЛ ПО ПОЛНОМУ КРУГУ ПРЕДПРИЯТИЙ
- 02 ДИНАМИКА ИНВЕСТИЦИЙ В ОСНОВНОЙ КАПИТАЛ
- 03 ИНВЕСТИЦИИ В ОСНОВНОЙ КАПИТАЛ ПО РЕГИОНАМ ПФО
- 04 ИНВЕСТИЦИИ В ОСНОВНОЙ КАПИТАЛ ПО МУНИЦИПАЛЬНЫМ ОБРАЗОВАНИЯМ ОБЛАСТИ
- 05 ИНВЕСТИЦИИ В ОСНОВНОЙ КАПИТАЛ ПО ВИДАМ ЭКОНОМИЧЕСКОЙ ДЕЯТЕЛЬНОСТИ
- 06 ИНВЕСТИЦИИ В ОСНОВНОЙ КАПИТАЛ ПО ИСТОЧНИКАМ ФИНАНСИРОВАНИЯ
- 07 ДОЛЯ ИНВЕСТИЦИЙ В ОСНОВНОЙ КАПИТАЛ, ОСУЩЕСТВЛЕННЫХ ЗА СЧЕТ БЮДЖЕТНЫХ СРЕДСТВ





СТРУКТУРА ИНВЕСТИЦИЙ В ОСНОВНОЙ КАПИТАЛ ПО ПОЛНОМУ КРУГУ ПРЕДПРИЯТИЙ

январь-сентябрь, в % к итогу

2022



2023



- Машины, оборудование, транспорт и инвентарь
- Здания (кроме жилых), сооружения, расходы на улучшение земель

- Жилые здания и помещения
- Объекты интеллектуальной собственности

- Прочие



ДИНАМИКА ИНВЕСТИЦИЙ В ОСНОВНОЙ КАПИТАЛ

в % к соответствующему периоду предыдущего года

январь–сентябрь 2023 года

110,0%

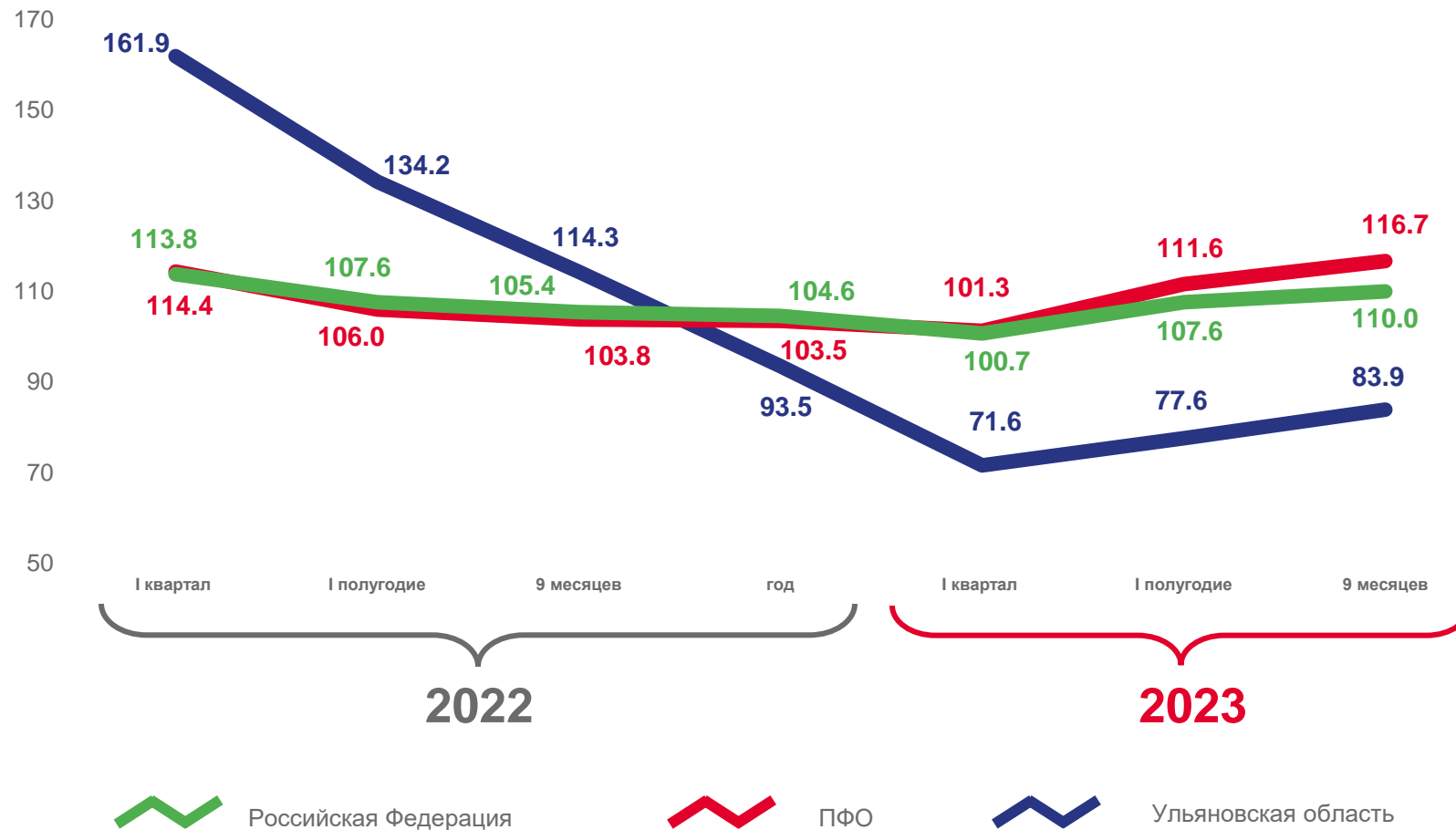
Российская Федерация

116,7%

ПФО

83,9%

Ульяновская область





ИНВЕСТИЦИЙ В ОСНОВНОЙ КАПИТАЛ ПО РЕГИОНАМ ПФО

в % к соответствующему периоду предыдущего года

январь–сентябрь 2023 года

20 017,8 млрд рублей

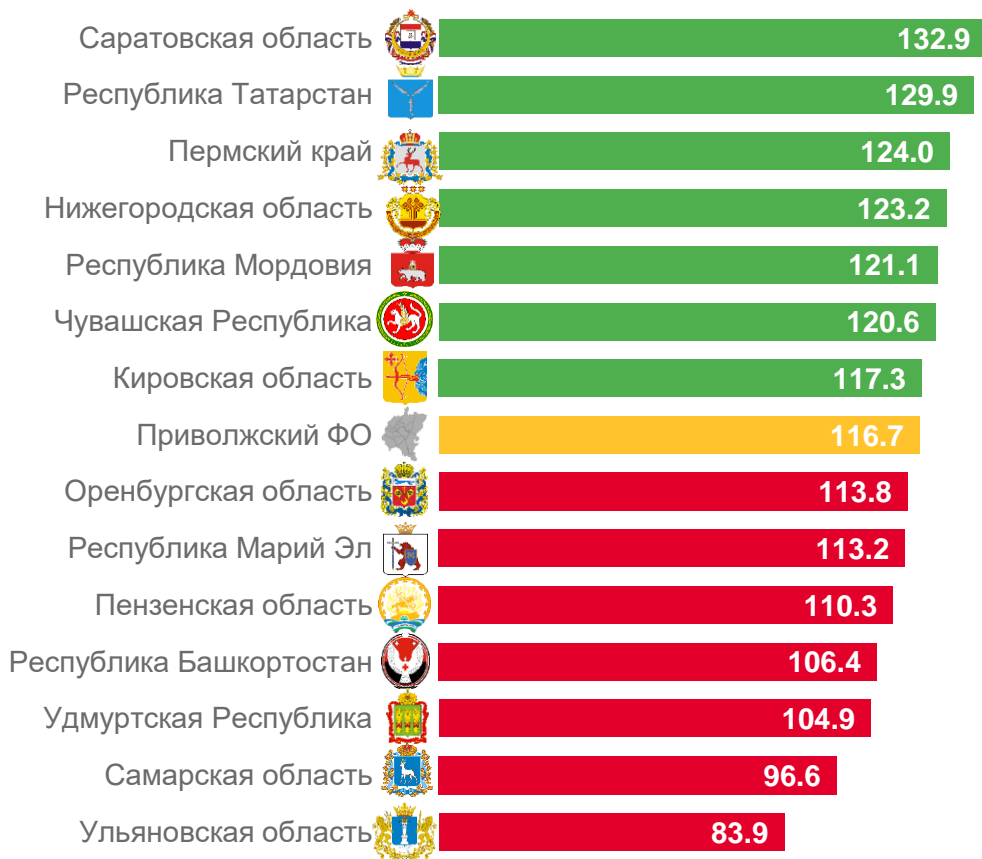
Российская Федерация

2 833,3 млрд рублей

ПФО

60,4 млрд рублей

Ульяновская область



7 регионов

значение показателя **больше**,
чем по Федеральному округу

7 регионов

значение показателя **меньше**,
чем по Федеральному округу



РАСПРЕДЕЛЕНИЕ ИНВЕСТИЦИЙ В ОСНОВНОЙ КАПИТАЛ ПО МУНИЦИПАЛЬНЫМ ОБРАЗОВАНИЯМ ОБЛАСТИ*

в % от общего объема инвестиций по области

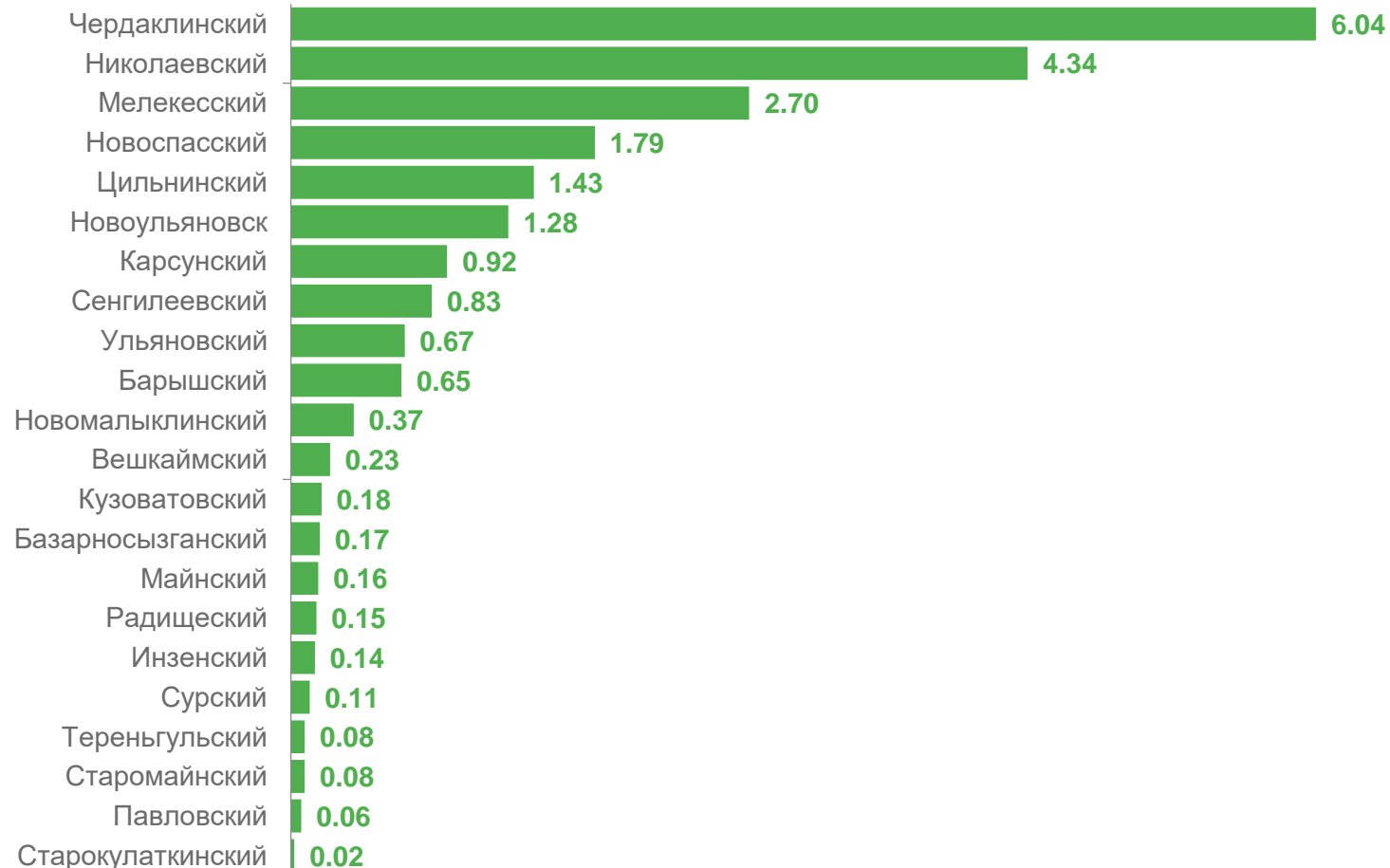
январь–сентябрь 2023 года

г. Ульяновск

46,1%

г. Димитровград

31,5%



* Без субъектов малого предпринимательства и объема инвестиций, не наблюдаемых прямыми статистическими методами



ИНВЕСТИЦИИ В ОСНОВНОЙ КАПИТАЛ ПО МУНИЦИПАЛЬНЫМ ОБРАЗОВАНИЯМ ОБЛАСТИ*

январь-сентябрь 2023 года в фактически действующих ценах, млн рублей



Всего по области **30 988,6**

14 297,9

г. Ульяновск

9 751,7

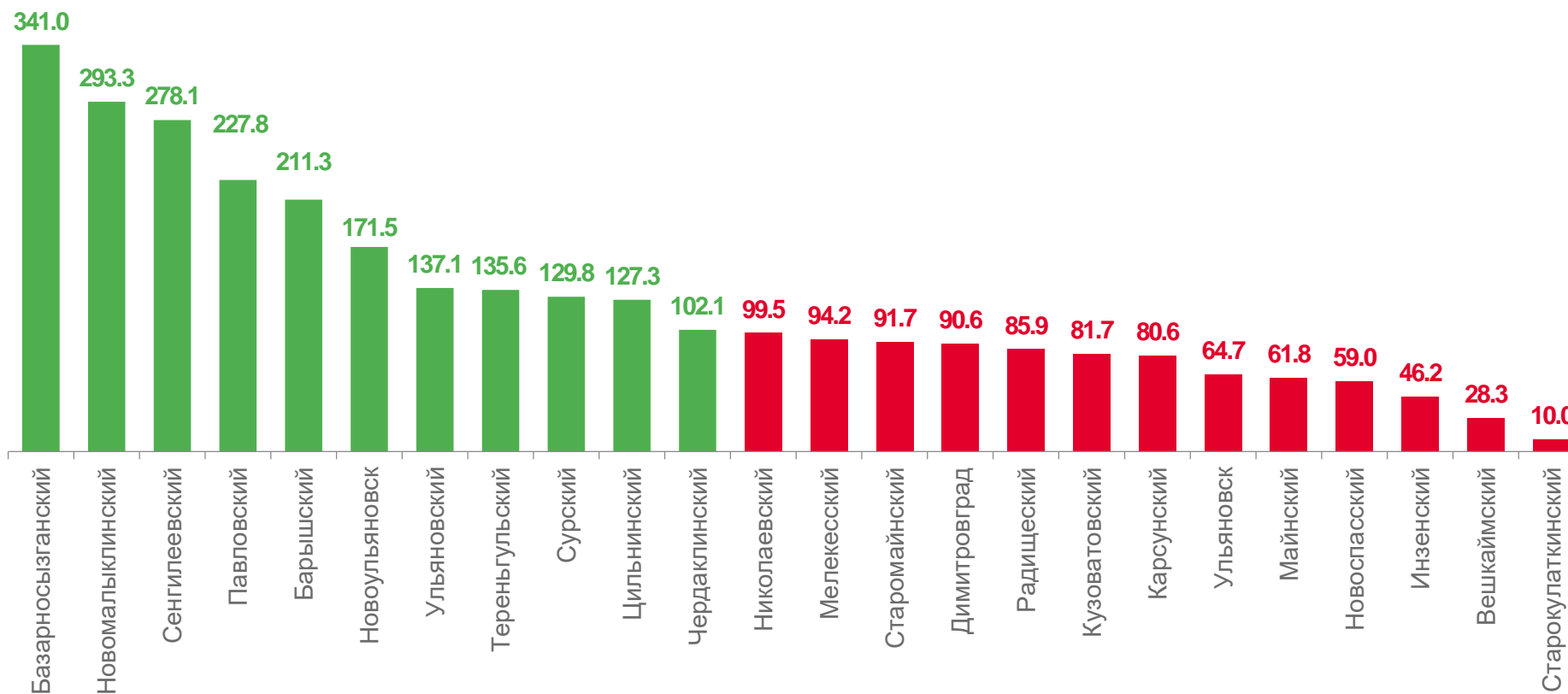
г. Димитровград

* Без субъектов малого предпринимательства и объема инвестиций, не наблюдаемых прямыми статистическими методами



ИНВЕСТИЦИИ В ОСНОВНОЙ КАПИТАЛ В СОПОСТАВИМЫХ ЦЕНАХ ПО МУНИЦИПАЛЬНЫМ ОБРАЗОВАНИЯМ ОБЛАСТИ*

январь-сентябрь 2023 года в % к соответствующему периоду предыдущего года



11 муниципальных образований

значение показателя **больше** 100%

13 муниципальных образований

значение показателя **меньше** 100%

* Без субъектов малого предпринимательства и объема инвестиций, не наблюдаемых прямыми статистическими методами



ИНВЕСТИЦИИ В ОСНОВНОЙ КАПИТАЛ ПО ВИДАМ ЭКОНОМИЧЕСКОЙ ДЕЯТЕЛЬНОСТИ*

январь-сентябрь 2023 года млн рублей

7 850,0



Обрабатывающие
производства

6 761,1



Деятельность
профессиональная научная
и техническая

3 602,0

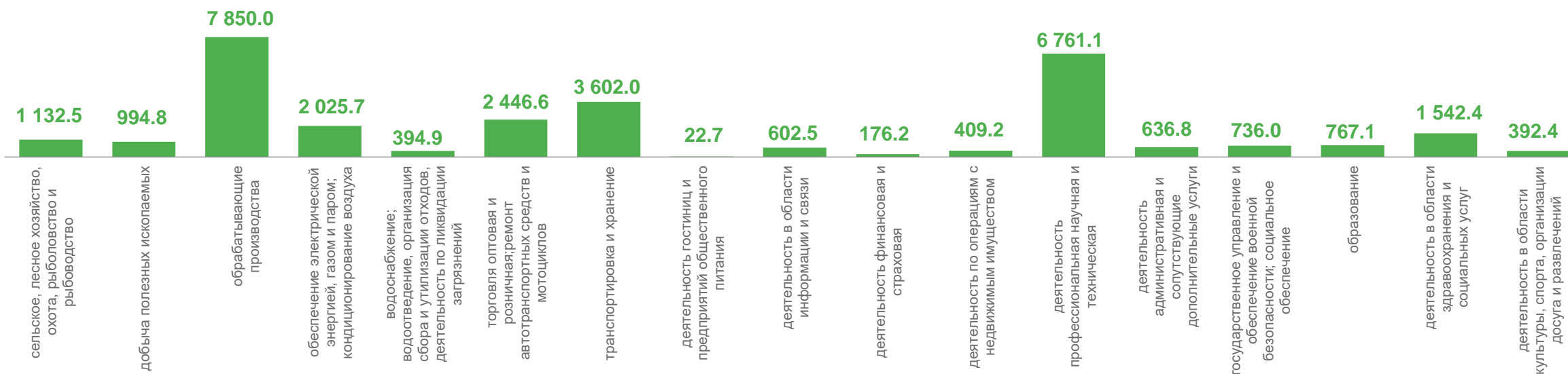


Транспортировка
и хранение

2 446,6



Торговля



* Без субъектов малого предпринимательства и объема инвестиций, не наблюдаемых прямыми статистическими методами



ИНВЕСТИЦИИ В ОСНОВНОЙ КАПИТАЛ ПО ИСТОЧНИКАМ ФИНАНСИРОВАНИЯ*

январь–сентябрь 2023 года

30 988,6 млн рублей

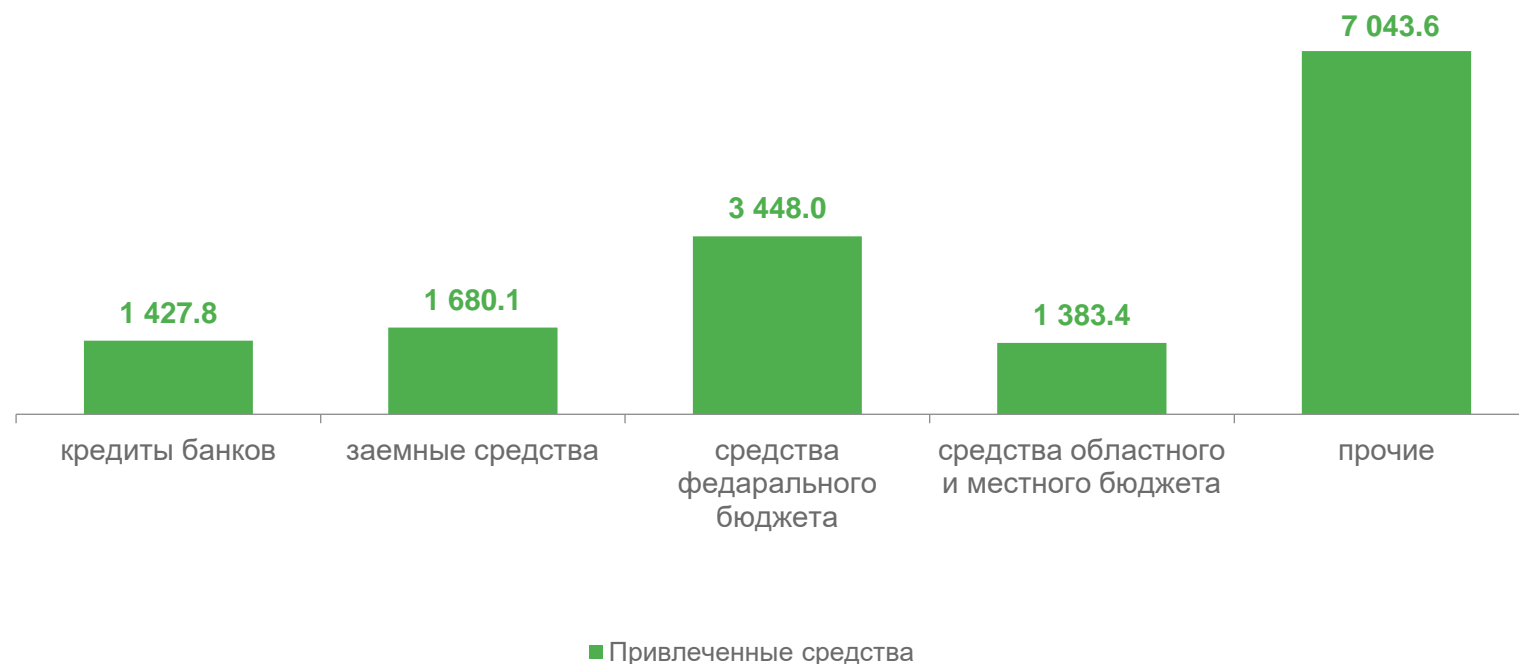
Всего

15 910,4 млн рублей

Собственные средства

15 078,2 млн рублей

Привлеченные средства



* Без субъектов малого предпринимательства и объема инвестиций, не наблюдаемых прямыми статистическими методами



СТРУКТУРА ИНВЕСТИЦИЙ В ОСНОВНОЙ КАПИТАЛ ПО ИСТОЧНИКАМ ФИНАНСИРОВАНИЯ*

январь-сентябрь, в % к общему объему инвестиций



* Без субъектов малого предпринимательства и объема инвестиций, не наблюдаемых прямыми статистическими методами



ДОЛЯ ИНВЕСТИЦИЙ В ОСНОВНОЙ КАПИТАЛ, ОСУЩЕСТВЛЕННЫХ ЗА СЧЕТ БЮДЖЕТНЫХ СРЕДСТВ *

в % к общему объему инвестиций

В январе – сентябре 2023 года, млн рублей

Бюджетных средств,
всего

4 831,4

Федеральный бюджет

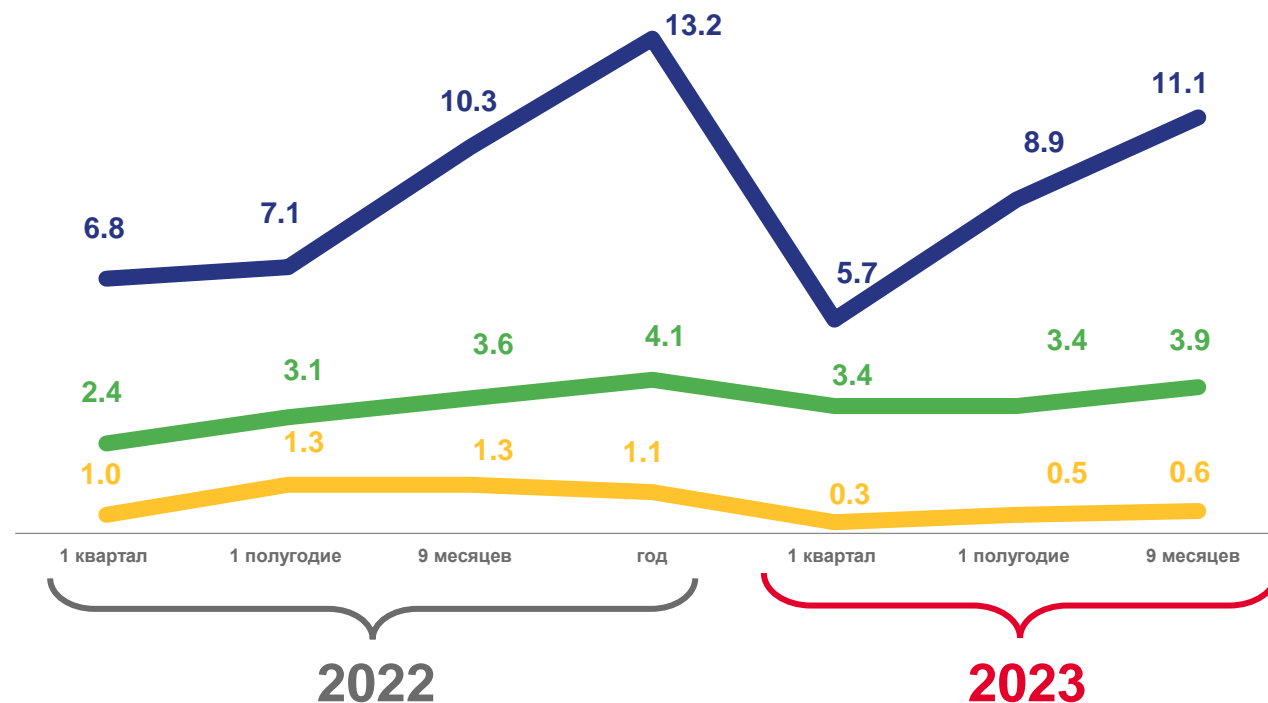
3 448,0

Областной бюджет

1 207,7

Местный бюджет

175,7



За счет средств федерального бюджета



За счет средств бюджета области



За счет средств местных бюджетов

* Без субъектов малого предпринимательства и объема инвестиций, не наблюдаемых прямыми статистическими методами