



ТЕРРИТОРИАЛЬНЫЙ ОРГАН  
ФЕДЕРАЛЬНОЙ СЛУЖБЫ  
ГОСУДАРСТВЕННОЙ СТАТИСТИКИ  
ПО УЛЬЯНОВСКОЙ ОБЛАСТИ

# ПРОИЗВОДСТВО ПРОДУКЦИИ ЖИВОТНОВОДСТВА В СЕЛЬСКОХОЗЯЙСТВЕННЫХ ОРГАНИЗАЦИЯХ

оперативные данные за август 2024 года

Без досчета по подсобным хозяйствам  
несельскохозяйственных организаций

# СОДЕРЖАНИЕ

Поголовье крупного рогатого скота в сельскохозяйственных организациях	3
Поголовье коров в сельскохозяйственных организациях	4
Поголовье свиней в сельскохозяйственных организациях	5
Поголовье овец и коз в сельскохозяйственных организациях	6
Поголовье птицы в сельскохозяйственных организациях	7
Производство скота и птицы на убой (в живом весе) в сельскохозяйственных организациях	8
Структура производства скота и птицы на убой (в живом весе) в сельскохозяйственных организациях	9
Реализация скота и птицы (в живом весе) в сельскохозяйственных организациях	10
Производство молока в сельскохозяйственных организациях	11
Реализация молока в сельскохозяйственных организациях	12

# ПОГОЛОВЬ КРУПНОГО РОГАТОГО СКОТА В СЕЛЬСКОХОЗЯЙСТВЕННЫХ ОРГАНИЗАЦИЯХ

УЛЬЯНОВСКСТАТ

на конец месяца, тыс. голов

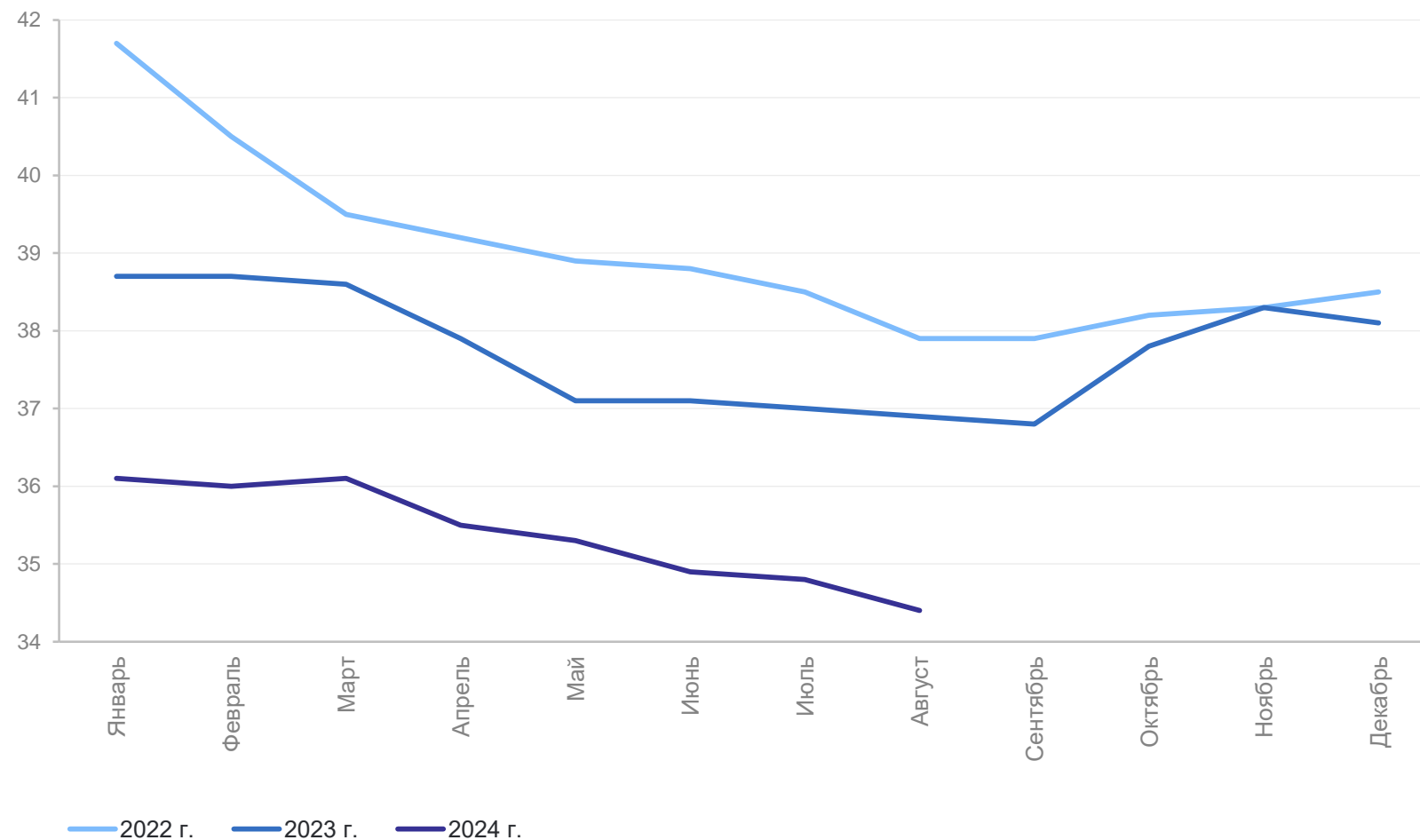


На конец августа 2024 г.

**34,4** тыс.  
голов

к августу 2023 г.

**93,6%**



# ПОГОЛОВЬЕ КОРОВ В СЕЛЬСКОХОЗЯЙСТВЕННЫХ ОРГАНИЗАЦИЯХ

на конец месяца, тыс. голов

УЛЬЯНОВСКСТАТ

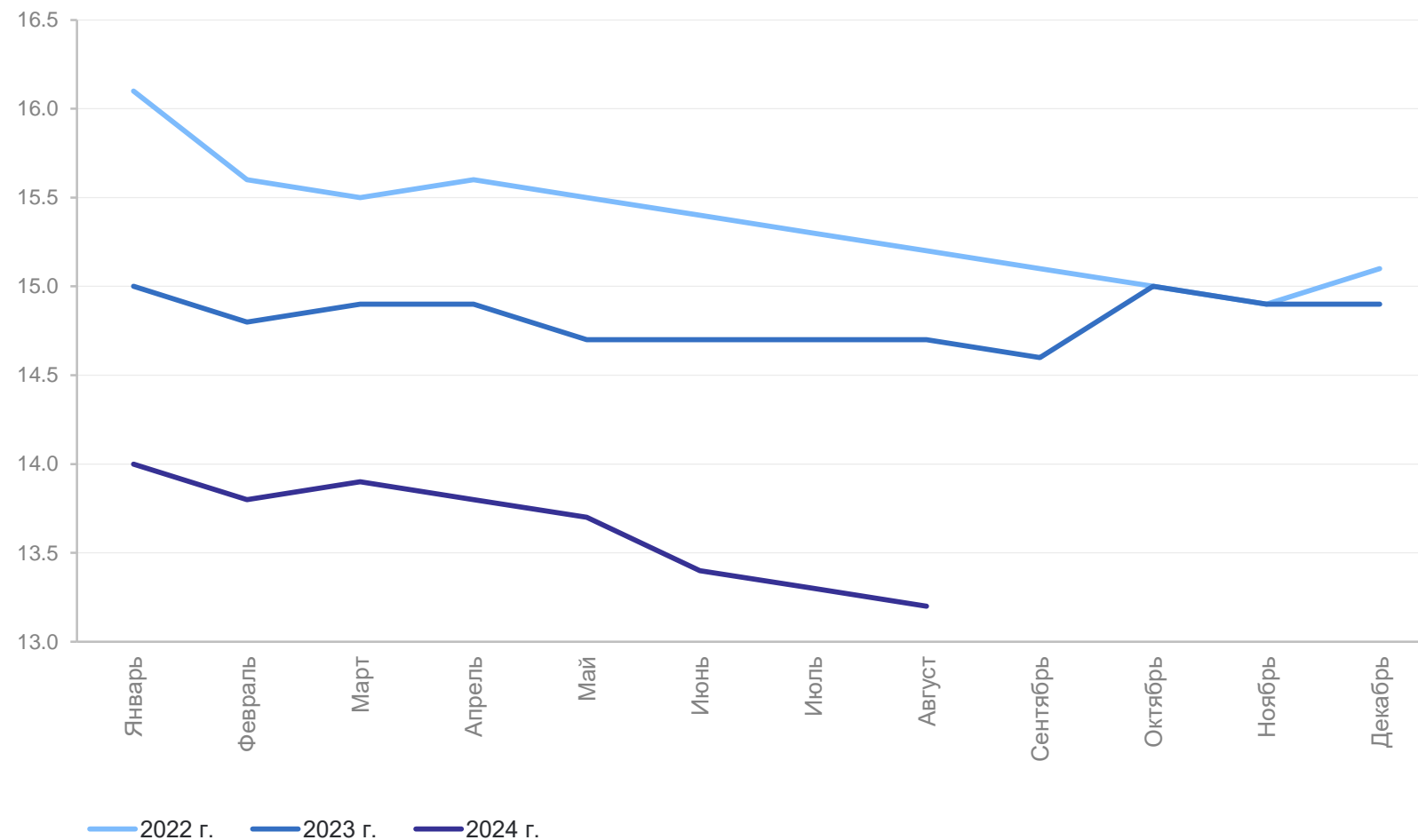


На конец августа 2024 г.

**13,2** тыс.  
голов

к августу 2023 г.

**90,5%**



# ПОГОЛОВЬ СВИНЕЙ В СЕЛЬСКОХОЗЯЙСТВЕННЫХ ОРГАНИЗАЦИЯХ

на конец месяца, тыс. голов

УЛЬЯНОВСКСТАТ

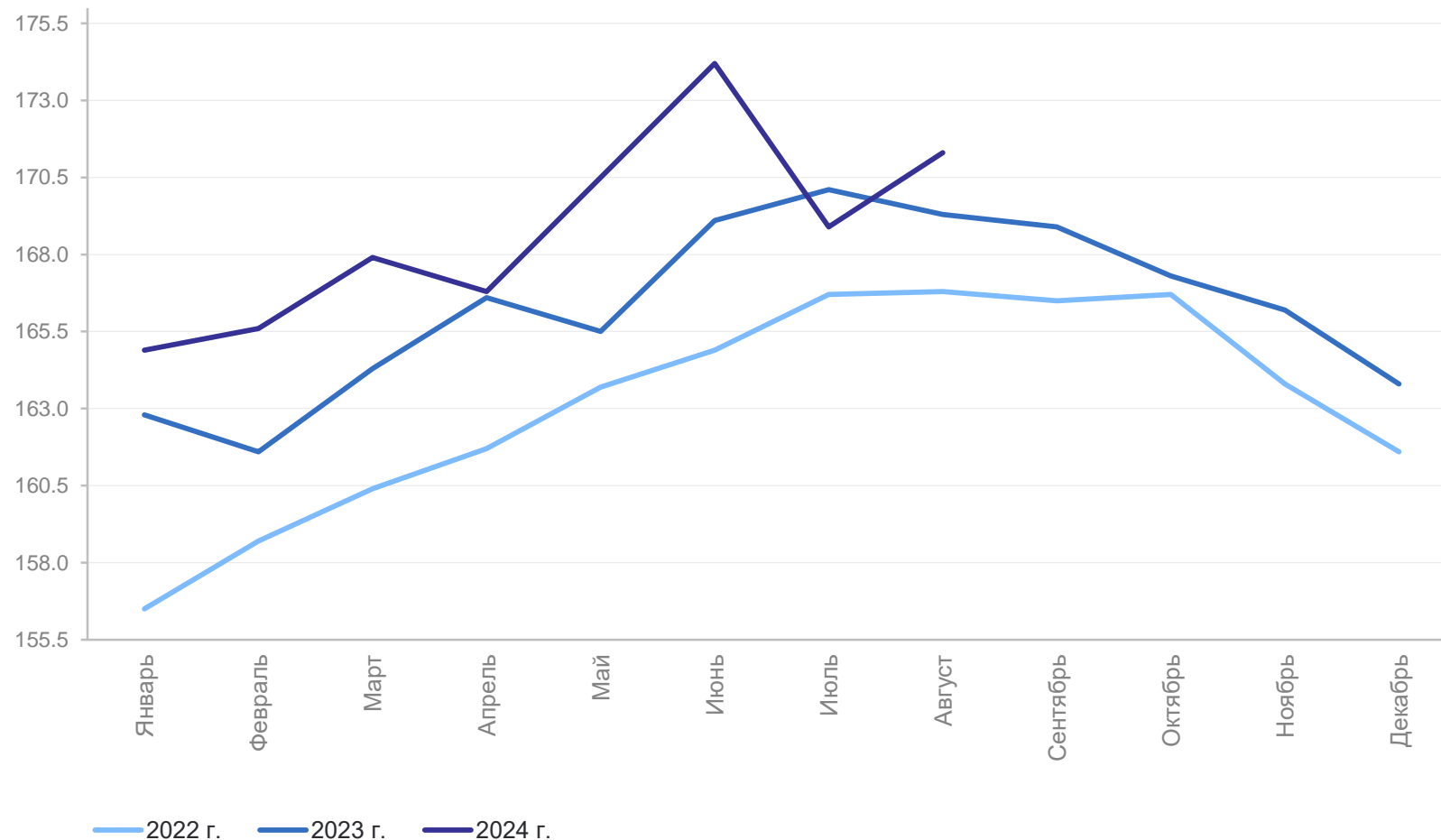


На конец августа 2024 г.

**171,3** ТЫС.  
ГОЛОВ

к августу 2023 г.

**101,5%**



# ПОГОЛОВЬ ОВЕЦ И КОЗ В СЕЛЬСКОХОЗЯЙСТВЕННЫХ ОРГАНИЗАЦИЯХ

на конец месяца, тыс. голов

УЛЬЯНОВСКСТАТ

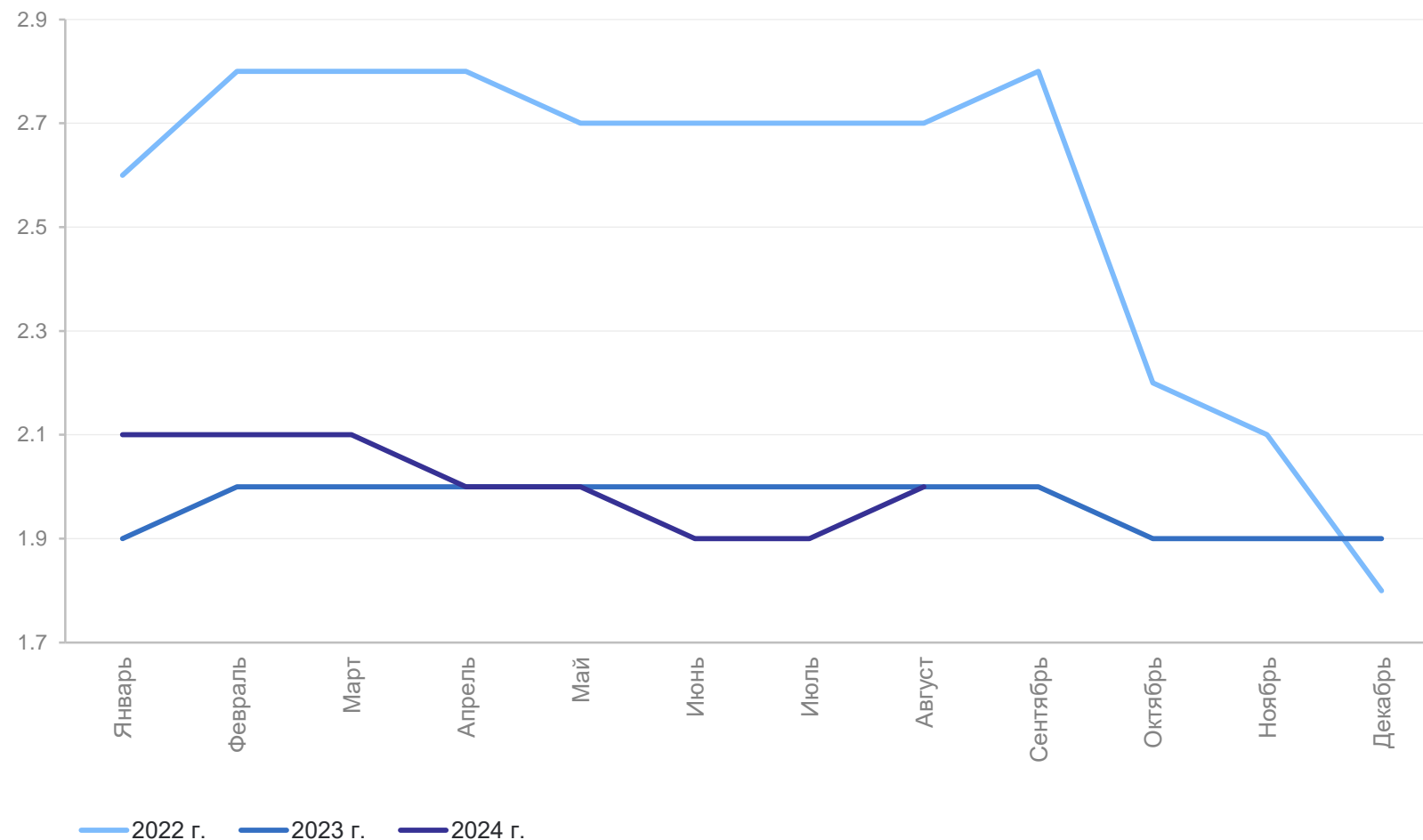


На конец августа 2024 г.

**2,0** ТЫС.  
ГОЛОВ

к августу 2023 г.

**101,2%**



# ПОГОЛОВЬЕ ПТИЦЫ В СЕЛЬСКОХОЗЯЙСТВЕННЫХ ОРГАНИЗАЦИЯХ

на конец месяца, тыс. голов

УЛЬЯНОВСКСТАТ

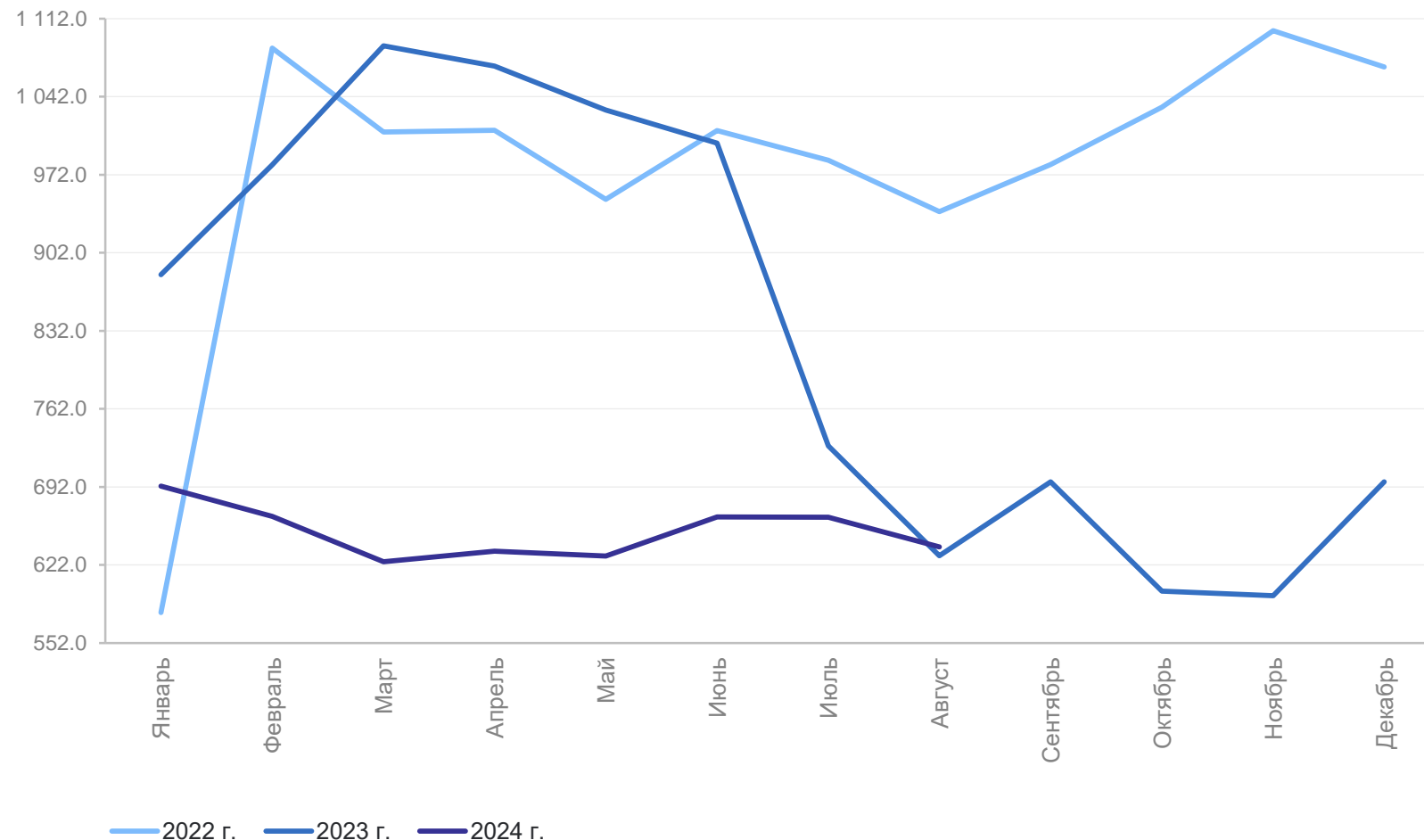


На конец августа 2024 г.

**638,2** ТЫС.  
ГОЛОВ

к августу 2023 г.

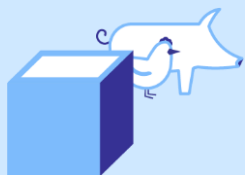
**106,4%**



# ПРОИЗВОДСТВО СКОТА И ПТИЦЫ НА УБОЙ (В ЖИВОМ ВЕСЕ) В СЕЛЬСКОХОЗЯЙСТВЕННЫХ ОРГАНИЗАЦИЯХ

УЛЬЯНОВСКСТАТ

ТЫС. ТОНН

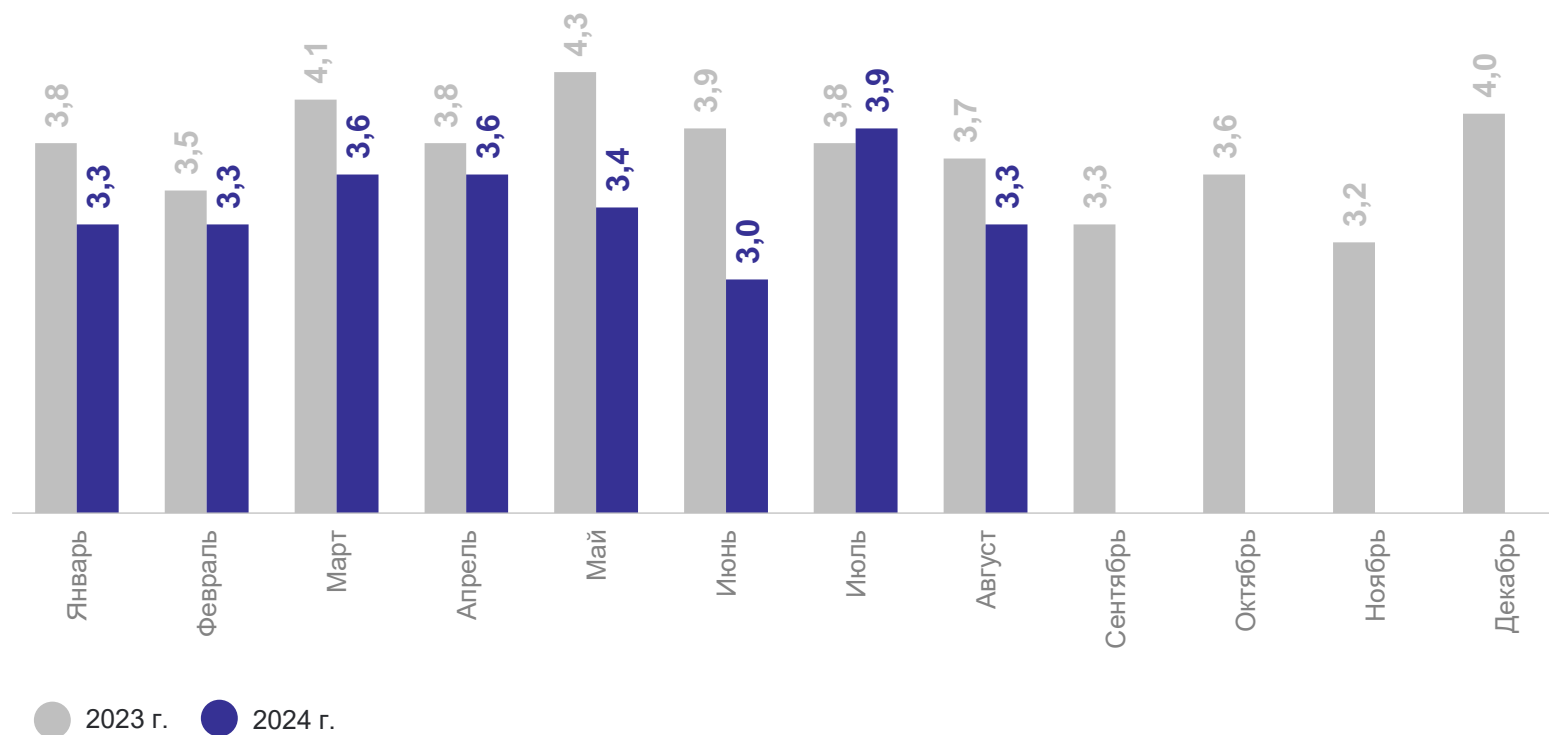


Январь-август 2024 г.

**27,4** ТЫС.  
ТОНН

к январю-августу 2023 г.

**88,7%**

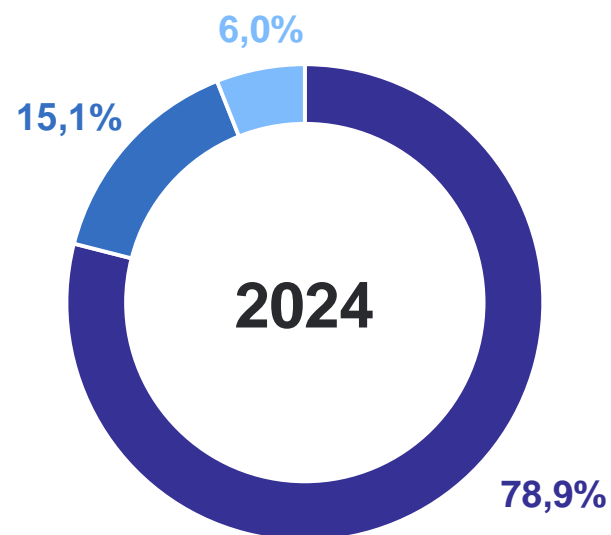
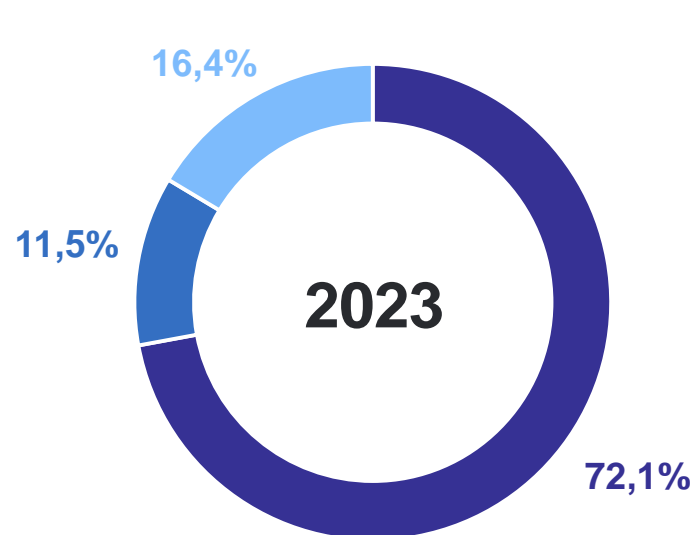




# СТРУКТУРА ПРОИЗВОДСТВА СКОТА И ПТИЦЫ НА УБОЙ (В ЖИВОМ ВЕСЕ) В СЕЛЬКОХОЗЯЙСТВЕННЫХ ОРГАНИЗАЦИЯХ

УЛЬЯНОВСКСТАТ

январь - август

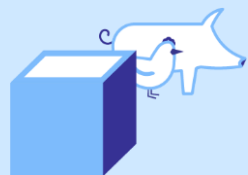


- Свиньи
- Крупный рогатый скот
- Птица

# РЕАЛИЗАЦИЯ СКОТА И ПТИЦЫ (В ЖИВОМ ВЕСЕ) В СЕЛЬСКОХОЗЯЙСТВЕННЫХ ОРГАНИЗАЦИЯХ

ТЫС.ТОНН

УЛЬЯНОВСКСТАТ

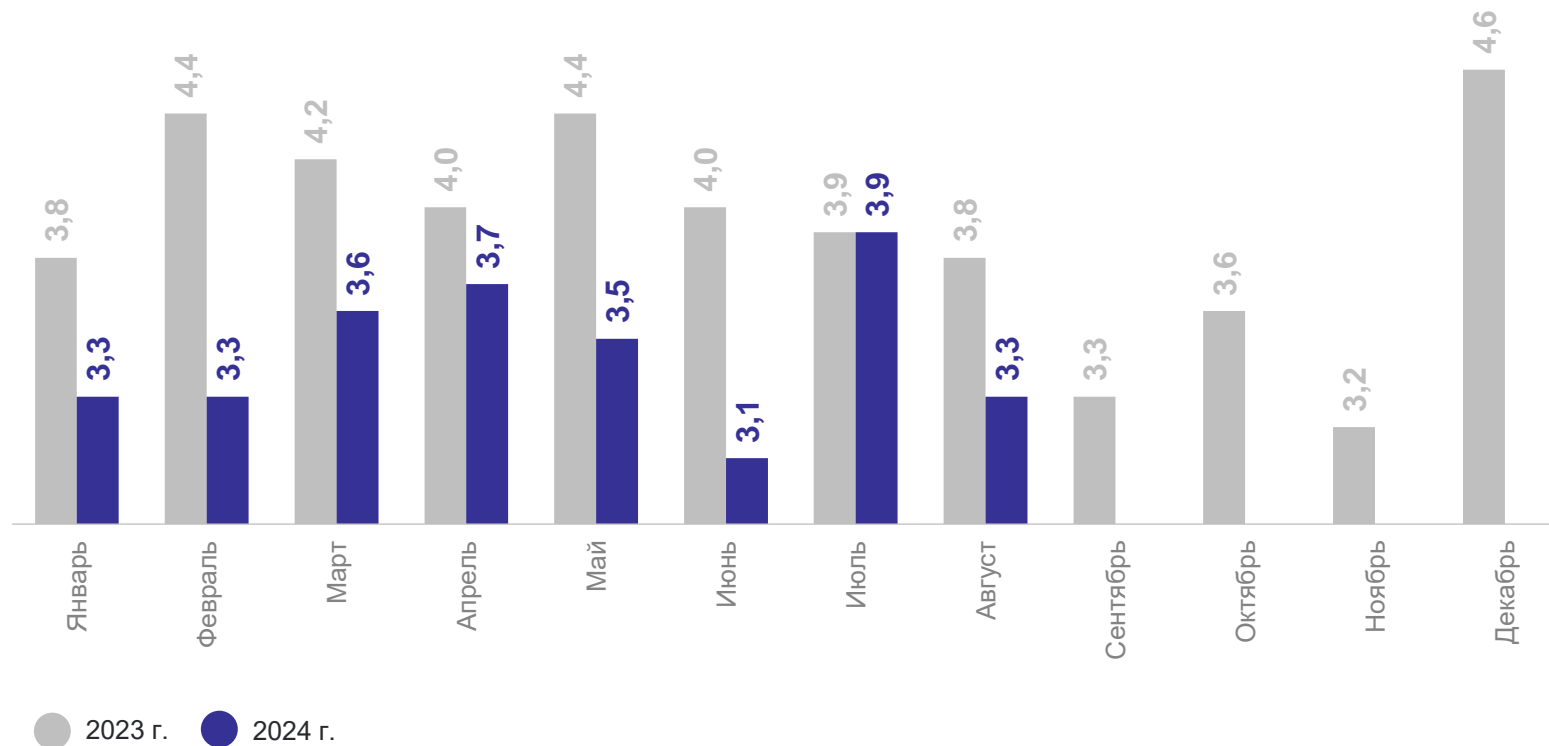


Январь-август 2024 г.

**27,8** ТЫС.  
ТОНН

к январю-августу 2023 г.

**85,7%**



# ПРОИЗВОДСТВО МОЛОКА В СЕЛЬСКОХОЗЯЙСТВЕННЫХ ОРГАНИЗАЦИЯХ

ТЫС. ТОНН

УЛЬЯНОВСКСТАТ

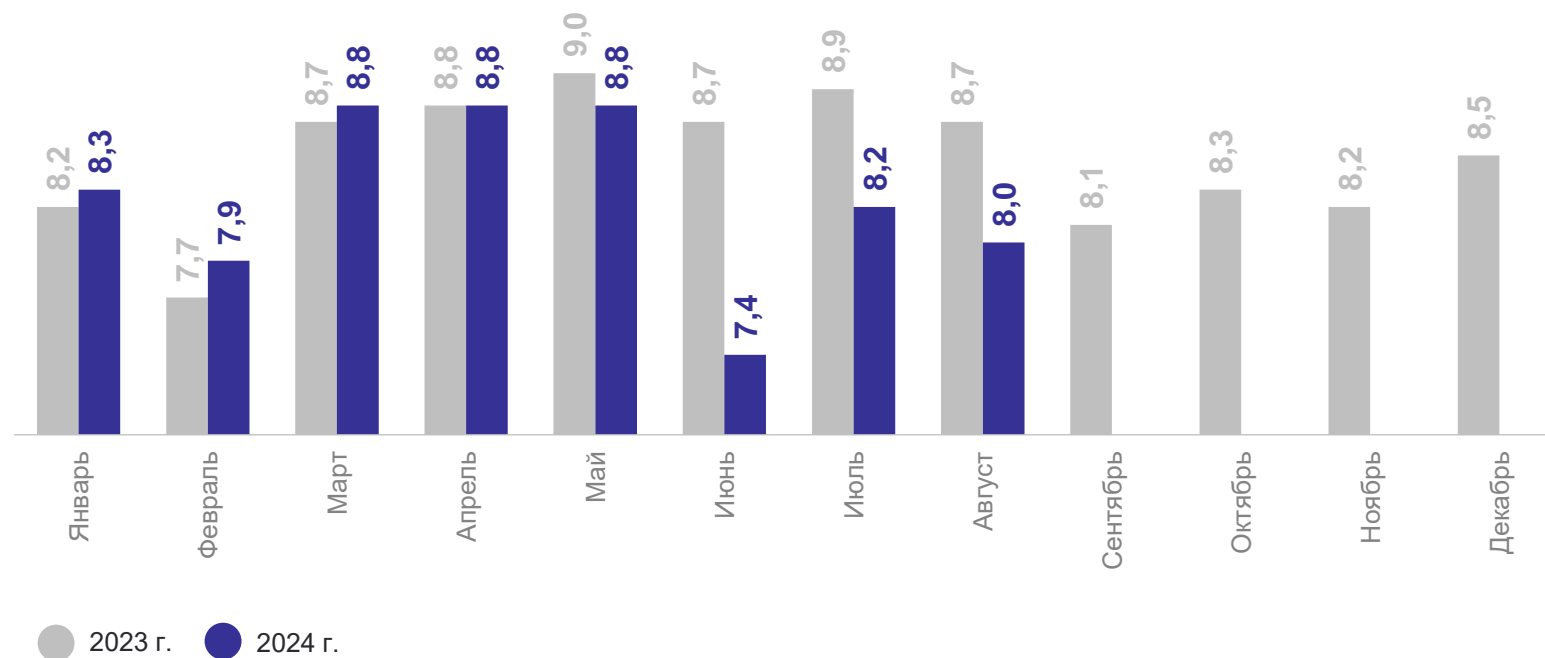


Январь-август 2024 г.

**66,3** ТЫС.  
ТОНН

к январю-августу 2023 г.

**96,4%**



# РЕАЛИЗАЦИЯ МОЛОКА В СЕЛЬСКОХОЗЯЙСТВЕННЫХ ОРГАНИЗАЦИЯХ

ТЫС. ТОНН

УЛЬЯНОВСКСТАТ



Январь-август 2024 г.

**60,6** ТЫС.  
ТОНН

к январю-августу 2023 г.

**94,0%**

