# ИНДЕКСЫ ПОТРЕБИТЕЛЬСКИХ ЦЕН В УЛЬЯНОВСКОЙ ОБЛАСТИ

## МАЙ 2021 Г. В % К ПРЕДЫДУЩЕМУ МЕСЯЦУ

# ИНДЕКСЫ ЦЕН НА ОТДЕЛЬНЫЕ ГРУППЫ И ВИДЫ ПРОДОВОЛЬСТВЕННЫХ ТОВАРОВ В УЛЬЯНОВСКОЙ ОБЛАСТИ

## МАЙ 2021 Г. В % К ПРЕДЫДУЩЕМУ МЕСЯЦУ

### ИНДЕКС ЦЕН НА ПРОДОВОЛЬСТВЕННЫЕ ТОВАРЫ

**101,1**
Продовольственные товары

**104,6**
Плодоовощная продукция включая картофель

**89,0**
Яйца куриные

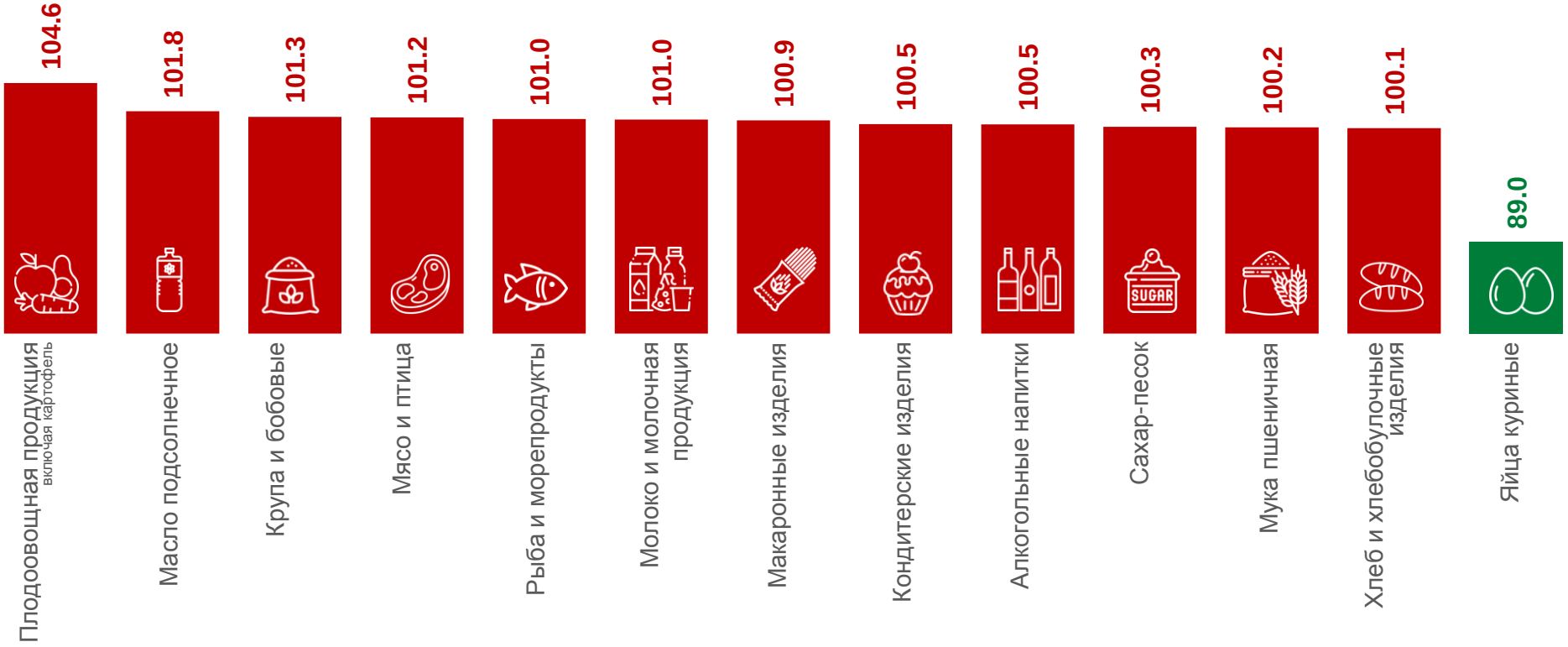

# ИНДЕКСЫ ЦЕН НА ОТДЕЛЬНЫЕ ГРУППЫ НЕПРОДОВОЛЬСТВЕННЫХ ТОВАРОВ В УЛЬЯНОВСКОЙ ОБЛАСТИ

МАЙ 2021 Г. В % К ПРЕДЫДУЩЕМУ МЕСЯЦУ

## ИНДЕКС ЦЕН НА НЕПРОДОВОЛЬСТВЕННЫЕ ТОВАРЫ

**100,9** Непродовольственные товары

**107,8** Строительные материалы

**99,2** Телерадиотовары



# ИНДЕКСЫ ЦЕН И ТАРИФОВ НА УСЛУГИ В УЛЬЯНОВСКОЙ ОБЛАСТИ

## МАЙ 2021 Г. В % К ПРЕДЫДУЩЕМУ МЕСЯЦУ

### ИНДЕКС ЦЕН НА УСЛУГИ

Услуги **99,9**

Услуги банков **104,2**
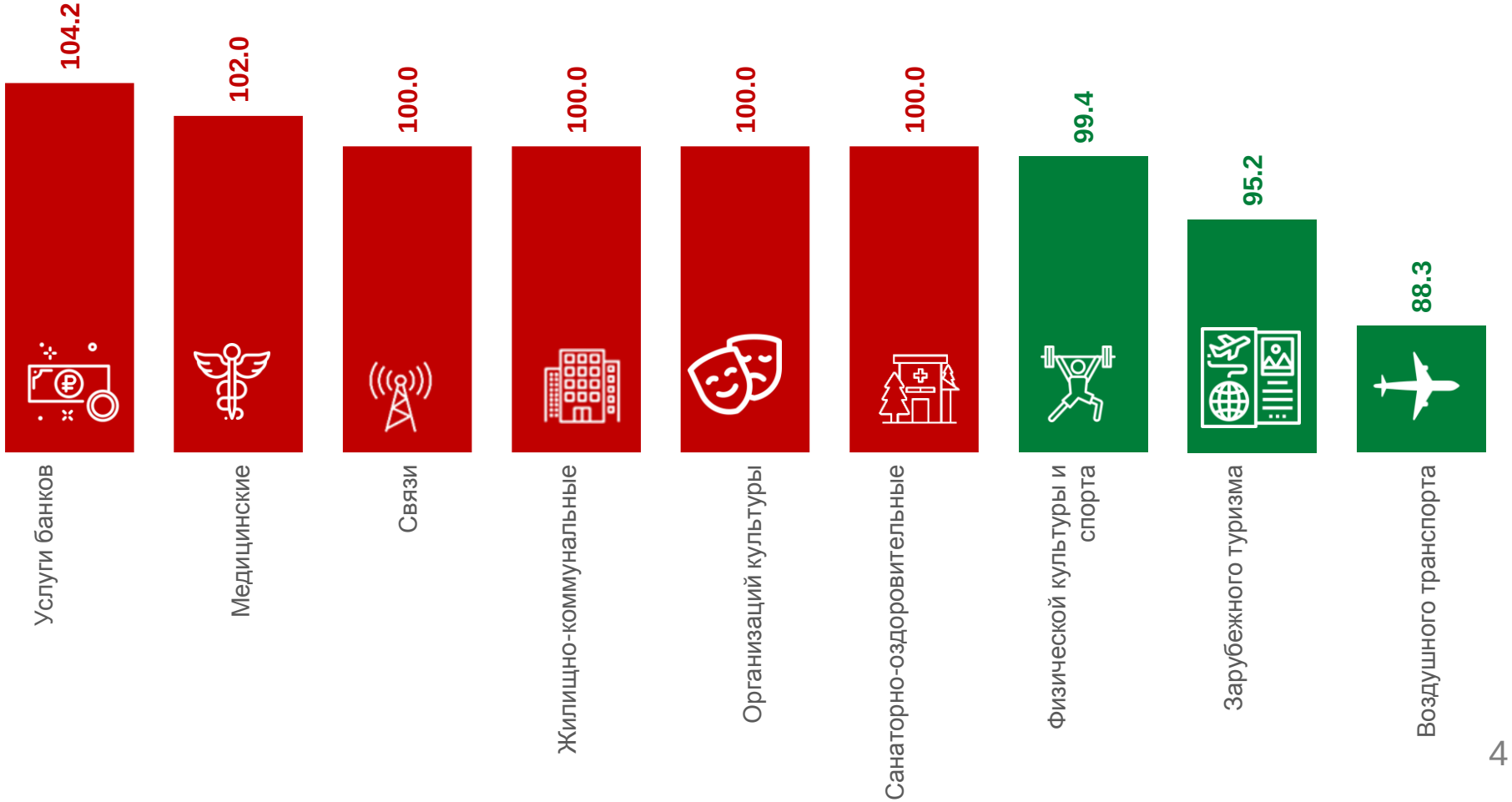
Воздушного транспорта **88,3**