


ФЕДЕРАЛЬНАЯ СЛУЖБА ГОСУДАРСТВЕННОЙ СТАТИСТИКИ
ТЕРРИТОРИАЛЬНЫЙ ОРГАН ФЕДЕРАЛЬНОЙ СЛУЖБЫ ГОСУДАРСТВЕННОЙ
СТАТИСТИКИ ПО УЛЬЯНОВСКОЙ ОБЛАСТИ

Симбирску-Ульяновску – 365 лет

ИСТОРИКО-СТАТИСТИЧЕСКИЙ
СБОРНИК



Ульяновск


ПЛАНЪ ГОРОДА СИМБИРСКА 1892 г.

СѢВЕРНЫЙ ГОРОДСКОЙ ВЫГОНЪ.

0 100 200 300 саж.



ЮЖНЫЙ
ГОРОДСКОЙ
ВЫГОНЪ.



ФЕДЕРАЛЬНАЯ СЛУЖБА ГОСУДАРСТВЕННОЙ СТАТИСТИКИ
ТЕРРИТОРИАЛЬНЫЙ ОРГАН ФЕДЕРАЛЬНОЙ СЛУЖБЫ ГОСУДАРСТВЕННОЙ
СТАТИСТИКИ ПО УЛЬЯНОВСКОЙ ОБЛАСТИ

СИМБИРСКУ – УЛЬЯНОВСКУ 365 лет

ИСТОРИКО – СТАТИСТИЧЕСКИЙ СБОРНИК

Ульяновск
2013

УДК 311(470.42)

Редакционная коллегия:

Гудз Д.Ю. – руководитель Территориального органа Федеральной службы государственной статистики по Ульяновской области, председатель редакционной коллегии

Ефремов В.А. – заместитель руководителя Ульяновскстата,

Осипова Т.Г. – заместитель руководителя Ульяновскстата,

Студеникина Н.А. – заместитель руководителя Ульяновскстата,

Токарева Т.Г. – начальник отдела сводных статистических работ Ульяновскстата,

Шуюкова Т.И. – зам. начальника отдела сводных статистических работ Ульяновскстата

Историко – статистический сборник. **Симбирску-Ульяновску – 365 лет:** Территориальный орган Федеральной службы государственной статистики по Ульяновской области. – Ульяновск, 2013. – 216 с.

УДК 311(470.42)

©Территориальный орган Росстата
по Ульяновской области, 2013

E-mail: ulobl@statcom.mv.ru
<http://uln.gks.ru>

СОДЕРЖАНИЕ

1. ХРОНИКА СОБЫТИЙ.....	11
2. ИСТОРИЧЕСКАЯ СПРАВКА.....	29
3. НАСЕЛЕНИЕ.....	43
Численность населения по данным переписей разных лет.....	44
Возрастной состав населения по данным переписей населения.....	45
Возрастная структура населения по данным переписей разных лет.....	45
Национальная принадлежность населения по данным переписей.....	45
Численность населения города.....	46
Изменение численности населения города Ульяновска.....	46
Динамика численности населения г.Ульяновска	47
Естественное движение населения.....	48
Динамика показателей естественного движения населения.....	49
Общие коэффициенты рождаемости, смертности и естественного прироста.....	50
Умершие по основным классам причин смертности.....	50
Распределение населения города по полу и возрасту.....	51
Динамика численности населения моложе и старше трудоспособного возраста	52
Возрастная структура населения города.....	52
Миграция населения.....	53
Общие итоги миграции за 2011 – 2012 гг.....	53
Динамика миграции населения.....	55
Браки и разводы.....	56
Методологические пояснения.....	56
4. ТРУД И ЗАНЯТОСТЬ.....	57
Численность ремесленников в городе Симбирске в 1915 году.....	57
Население по самостоятельности положения в главном занятии по отраслям труда по переписи населения 1926 года.....	59
Число предприятий и среднесписочное число рабочих в 1932 – 1934 гг.....	60
Численность рабочих и служащих по отраслям народного хозяйства.....	60
Число предприятий и среднегодовое число рабочих в 1937 – 1938 гг.....	61
Численность рабочих и служащих по отраслям народного хозяйства за 1939, 1947 гг.....	61
Численность рабочих и служащих и средняя заработная плата за 1958 – 1963 гг.....	62
Численность специалистов с высшим и средним специальным образованием	62
Среднесписочная численность работников списочного состава.....	62
Среднесписочная численность работников по видам экономической деятельности.....	63
Демографическая нагрузка трудоспособного населения.....	64
Основные показатели безработицы.....	65
Методологические пояснения.....	66

5. УРОВЕНЬ ЖИЗНИ НАСЕЛЕНИЯ.....	67
5.1. Зарботная плата.....	67
Среднемесячная зарботная плата в 1958 – 1996 гг.....	67
Среднемесячная начисленная зарботная плата по отраслям экономики.....	68
Среднемесячная номинальная начисленная зарботная плата работников организаций по видам экономической деятельности.....	68
Среднемесячная зарботная плата в 1975 – 2012 гг.....	69
5.2. Пенсионное обеспечение.....	70
Численность пенсионеров, которым назначены пенсии по закону о государственных пенсиях.....	70
Численность пенсионеров, которым назначена пенсия по закону о пенсиях и пособиях членам колхозов.....	70
Численность пенсионеров и размер назначенной пенсии.....	71
Численность пенсионеров, получавших пенсии по закону о государственных пенсиях	71
Численность пенсионеров, по видам пенсионного обеспечения.....	72
Численность пенсионеров, получавших пенсии по закону о пенсиях и пособиях членам колхозов...	73
5.3. Социальная защита населения.....	74
5.4. Жилищно-коммунальное хозяйство.....	77
Жилищный фонд г.Ульяновска.....	80
Оборудование жилищного фонда.....	81
Газификация 1971 – 1980 гг.....	81
Предоставление жилья гражданам.....	82
Предоставление гражданам субсидий на оплату жилого помещения и коммунальных услуг.....	82
Предоставление гражданам социальной поддержки по оплате жилья и коммунальных услуг.....	83
Приватизация жилищного фонда.....	83
Благоустройство города.....	83
Санитарно-гигиенические предприятия г.Ульяновска в 1932 – 1934 гг.....	85
Автогужевой транспорт по очистке территории города.....	85
Механизированная уборка территории города.....	86
Показатели работы коммунального хозяйства в г.Ульяновске в 1932 – 1934 гг.....	86
Коммунальное хозяйство.....	87
Коммунальное хозяйство города за 2008 – 2012 гг.....	88
5.5. Моральная статистика.....	89
Правонарушения.....	89
Методологические пояснения.....	89
6. ОБРАЗОВАНИЕ.....	91
Грамотность городского населения Симбирска.....	94
Население г. Ульяновска по уровню образования и возрастным группам по данным Всероссийской переписи населения 2002 года.....	95
Население г. Ульяновска по уровню образования и возрастным группам по данным Всероссийской переписи населения 2010 года.....	96

Уровень образования населения города.....	97
Распределение населения по уровню образования по итогам переписи населения 2010 года.....	97
Образовательные учреждения города в период с 1932 по 1960 гг.	98
Образовательные учреждения города в период с 1965 по 1990 годы	98
Основные показатели образовательных учреждений города Ульяновска.....	99
Учреждения начального профессионального образования.....	100
Количество научных учреждений.....	101
Методологические пояснения.....	101
7. ЗДРАВООХРАНЕНИЕ И СПОРТ.....	103
Количество медицинских учреждений и персонала.....	107
Детские оздоровительные учреждения.....	109
Заболееваемость отдельными инфекционными болезнями.....	110
Спортивные сооружения.....	113
Методологические пояснения.....	113
8. КУЛЬТУРА.....	115
Основные показатели культуры.....	121
Методологические пояснения.....	122
9. ПРОМЫШЛЕННОСТЬ.....	123
Ведомость (официальная) о числе фабрик и заводов за 1862 год по г.Симбирску.....	123
Перечень наиболее крупных промышленных предприятий в 1932 году.....	125
Кооперация.....	125
Среднесписочная численность и валовая продукция наиболее крупных промышленных предприятий в 1935 – 1939 гг.....	126
Темпы роста валовой продукции промышленности.....	134
Среднегодовые темпы прироста валовой продукции по пятилеткам.....	135
Промышленность за 1940 – 1975 гг.....	135
Производство важнейших видов промышленной продукции в натуральном выражении промышленностью города, включая подсобную промышленность.....	136
Промышленность в 1951 – 1956 гг.....	136
Структура численности рабочих по отраслям промышленности г.Ульяновска в 1958 – 1966 гг.....	136
Удельный вес отраслей промышленности в общем объеме выпускаемой продукции в 1958 – 2000 гг.....	137
Темпы роста производительности труда в промышленности	137
Темпы роста промышленно-производственных основных фондов.....	138
Структура промышленно-производственных основных фондов г.Ульяновска.....	138
Группировка предприятий по объёму валовой продукции за 1968 год.....	138
Промышленность за 1981 – 1985 гг.....	139
Основные показатели промышленности в 1995 – 1998 гг.....	139
Производство основных видов промышленной продукции в натуральном выражении.....	140

Основные показатели деятельности по добыче полезных ископаемых, обрабатывающим производствам, производству и распределению электроэнергии, газа и воды.....	141
Отгружено потребительских товаров.....	142
Методологические пояснения.....	142
10. СТРОИТЕЛЬСТВО И ИНВЕСТИЦИИ.....	143
Ввод в действие жилых домов.....	145
Ввод в действие общеобразовательных школ (1918-1958 гг.).....	146
Ввод в действие объектов социальной сферы.....	146
Ввод в действие объектов коммунального хозяйства.....	147
Общий объем капитальных вложений в объекты производственного и непромышленного назначения.....	149
Сведения об уровне цен на рынке жилья.....	149
Инвестиции в основной капитал по формам собственности	150
Ввод в действие основных фондов и работа подрядных организаций.....	151
Методологические пояснения.....	152
11. ТРАНСПОРТ.....	153
Трамвайное и троллейбусное сообщение.....	154
Работа грузового транспорта в городе в 1932-1934 гг.....	157
Водный городской транспорт.....	157
Грузооборот железнодорожного и водного транспорта в 1935 году.....	157
Показатели работы железных дорог в 1950-1958 гг.....	158
Показатели работы грузового автотранспорта.....	158
Основные показатели работы городского транспорта.....	158
Легковые таксомоторы.....	160
Основные показатели автомобильного транспорта.....	160
Число дорожно-транспортных происшествий и пострадавших в них.....	162
Методологические пояснения.....	162
12. СВЯЗЬ.....	163
Основные показатели предприятий связи.....	164
Основные показатели организаций связи общего пользования.....	165
Методологические пояснения.....	166
13. ТОРГОВЛЯ, ОБЩЕСТВЕННОЕ ПИТАНИЕ, УСЛУГИ НАСЕЛЕНИЮ.....	167
Цены на продукты.....	168
Средние справочные цены по Симбирскому уезду.....	170
Торговая сеть, розничный товарооборот, численность предприятий общественного питания и оборот общественного питания по г.Ульяновску в 1930 – 1960 гг.....	172
Наличие рынков и филиалов.....	172
Цены сельскохозяйственных продуктов на колхозных рынках.....	173
Розничная торговая сеть в 1932 – 1935 гг.....	176

Предприятия общественного питания в 1932 – 1934 гг.....	176
Хлебозаводы и пекарни в 1932 – 1935 гг.....	177
Торговая сеть города в 1937 – 1938 гг.....	177
Розничная сеть и розничный товарооборот в 1938 году.....	177
Сеть и оборот предприятий общественного питания в 1938 году.....	178
Цены на колхозных рынках на основные виды продуктов по г. Ульяновску в 1938 году.....	178
Товарооборот в 1937 – 1939 гг.....	179
Сеть предприятий торговли, общественного питания и розничный товарооборот г.Ульяновска в 1937 – 1966 гг.....	179
Розничный товарооборот государственной и кооперативной торговли в 1937 – 1968 гг.....	180
Развитие общественного питания в 1937 – 1968 гг.....	180
Развитие торговли и торговой сети в 1940 – 1968 гг.....	180
Сеть специализированных магазинов и универмагов в 1951 – 1968 гг.....	181
Цены основных сельскохозяйственных продуктов на колхозном рынке в 1954 – 1957 гг.....	181
Число рабочих мест в сети розничной торговли в 1958 – 1966 гг.....	182
Число посадочных мест на предприятиях общественного питания в 1958 – 1966 гг.....	183
Число розничных торговых предприятий государственной торговли и число предприятий общественного питания в 1959-1964 гг.....	183
Розничный товарооборот, включая общественное питание и кооперативную торговлю	183
Предприятия розничной торговли и общественного питания в городе в 1945 – 1975 гг.....	183
Предприятия розничной торговли и общественного питания в городе в 1980 – 2005 гг.....	184
Основные показатели развития торговли в 2007-2012 гг.....	184
Структура оборота розничной торговли крупных и средних предприятий по формам собственности.....	185
Структура оборота общественного питания крупных и средних предприятий по формам собственности.....	185
Бытовое обслуживание населения в Ульяновске в 1963 – 1966 гг.....	186
Бытовое обслуживание населения в Ульяновске в 1965 – 1985 гг.....	187
Объем реализации платных услуг населению по видам в 1995 – 2000 гг.....	188
Структура реализации платных услуг населению по видам в 1995 – 2000 гг.....	189
Объем реализации бытовых услуг населению по видам в 1995 – 2000 гг.....	190
Структура реализации бытовых услуг населению по видам в 1995 – 2000 гг.....	191
Объем реализации платных и бытовых услуг в среднем на одного жителя города Ульяновска.....	191
Объем реализации платных услуг населению в 2000 – 2012 гг.....	191
Объем бытовых услуг населению в 2000 – 2012 гг.....	192
Объем платных услуг населению по видам в 2005 – 2012 гг.....	193
Структура платных услуг населению по видам.....	193
Объем бытовых услуг населению по видам.....	194
Структура бытовых услуг населению по видам.....	195

Объем реализации платных и бытовых услуг в среднем на одного жителя г.Ульяновска в 2000 – 2012 гг.....	195
Методологические пояснения.....	196
14. ФИНАНСЫ.....	197
Сведения о доходах и расходах города Симбирска.....	200
Доходы бюджета г. Ульяновска в 1932 – 1934 гг.....	201
Расходы бюджета г. Ульяновска в 1932 – 1934 гг.....	201
Кредитные учреждения в 1932 – 1935 гг.....	202
Доходы бюджета г. Ульяновска в 1937 – 1940 гг.....	203
Расходы бюджета г. Ульяновска в 1937 – 1940 гг.....	203
Исполнение бюджета города в 1960 – 1989 гг.....	204
Бюджет города в 1990 – 1999 гг.....	205
Исполнение бюджета городского округа "Г.Ульяновск".....	206
Динамика доходов и расходов бюджета города в 2001 – 2012 гг.....	207
Балансовая прибыль в отраслях экономики города.....	208
Основные итоги финансовой деятельности предприятий и организаций всех видов деятельности в 2000 – 2005 гг.....	208
Основные итоги финансовой деятельности предприятий и организаций всех видов деятельности в 2007 – 2012 гг.....	208
Сальдированный финансовый результат деятельности предприятий и организаций по основным видам экономической деятельности.....	209
Вклады населения в сберегательном банке	210
Методологические пояснения.....	211
СПИСОК ЛИТЕРАТУРЫ.....	213

Уважаемый читатель!

Настоящее издание, подготовленное Территориальным органом Федеральной службы государственной статистики по Ульяновской области, содержит уникальную по своей значимости статистическую информацию, отражающую явления и процессы, происходившие в экономической и социальной жизни города Ульяновска в различные исторические периоды.

За многовековой путь городок, состоящий из военной крепости, стал одним из перспективных экономических и культурных центров Поволжья. Сегодняшний облик города – это заслуга множества поколений ульяновцев, которые своим трудом, смелостью, отвагой, научными и культурными открытиями вносили и продолжают вносить свой вклад в процветание ульяновской земли.

Издание предлагает совершить путешествие по страницам истории города. Увидеть губернскую столицу середины XIX начала XX веков, становление промышленности и развитие культуры, уровень жизни населения того времени. Стать свидетелем переустройства общественной жизни после событий октября 1917 года, начала индустриализации и выполнения первых пятилетних планов. Окунуться в социально-экономическую жизнь Ульяновска периода Великой Отечественной войны, периода подъема советской системы хозяйствования 50-х гг. XX века и эпохи «позднего» социализма 80-х гг.; времен реформ и перехода к рыночной экономике и становления новой демократической России.

Статистические сведения в сборнике объединены из различных источников, найдены в архивах, краеведческой и специализированной литературе, дополнены описанием и иллюстрациями нашего города. История советского периода города Ульяновска представлена в статистических данных, взятых из отчетов Симбирского губернского статистического бюро (1919-1928гг.), инспектуры государственной статистики города Ульяновска (1932-1974гг.), собственных архивных материалов отдела государственной статистики по городу Ульяновску и краеведческих материалов.

В сборнике публикуется информация об истории развития города и его инфраструктуры. Приводятся статистические и аналитические данные о демографической ситуации в городе, занятости населения, уровне его благосостояния, сведения, характеризующие основные области социальной сферы. Публикуется информация о деятельности обрабатывающих производств, а также организаций, осуществляющих производство и распределение электроэнергии, газа и воды. Значительный интерес представляет статистика, освещающая положение отдельных видов экономической деятельности: строительства, транспорта, торговли и услуг, жилищно-коммунального хозяйства.


Особенностью издания является то, что статистические данные представлены в динамике за длительный промежуток времени и сопровождаются описаниями ряда важнейших событий, происходящих в хозяйственной сфере, в социально-культурной жизни города.

Территориальный орган Федеральной службы государственной статистики по Ульяновской области выражает признательность областному государственному бюджетному учреждению "Государственный архив Ульяновской области" (руководитель – Сомова Л.А.) и муниципальному бюджетному учреждению культуры "Централизованная библиотечная система" г. Ульяновска (заместитель директора – Авакян А.С.) за предоставленную информацию и архивные материалы, использованные для подготовки издания.

Руководитель Территориального органа
Федеральной службы государственной статистики
по Ульяновской области



Д.Ю. Гудз



ХРОНИКА СОБЫТИЙ

Год	Событие
1648	Основание Симбирска
1670	4 сентября - 4 октября – Повстанцы во главе со Степаном Разиным, захватив острог и посад, осаждали Симбирский кремль
1708	Симбирск становится центром провинции, в которую вошло 14 городов, в том числе Самара и Сызрань
1722-1723	При поездке по Волге в Астрахань в Симбирске дважды останавливался Пётр I
1736	18 марта – Сожжение на костре посадского человека Якова Ярова, изучавшего анатомию человека, занимавшегося изготовлением лекарств и лечением. Он был обвинен симбирским духовенством в еретичестве
1766	Родился историограф Н.М. Карамзин
1768-1769	Отряды экспедиции Российской Академии наук во главе с академиком П.С.Палласом и И.И.Лепехиным, исследовавшие Симбирский край, провели зиму 1768-1769 гг. в Симбирске
1774	1-25 октября – В Симбирске содержался под арестом Е.И.Пугачев
1780	17 декабря – Симбирск становится центром наместничества
	Утверждение Екатериной II первого в истории Симбирска генерального плана его застройки
1786	22 сентября – Открыто главное народное училище
1789	Родился Н.И.Тургенев, впоследствии один из руководителей Северного общества декабристов

1796	12 декабря – Образование Симбирской губернии с центром в Симбирске
1799	Учреждение в Симбирске городской полиции
1801	Открытие Александровской земской больницы (ныне областная больница №1)
1803	4 марта – Родился поэт пушкинской эпохи Н.М.Языков
1809	12 декабря – Открытие мужской гимназии (ныне 1-я средняя школа)
1810	Завершение формирования Симбирского пехотного полка, проявившего стойкость и героизм в Бородинской битве и других сражениях Отечественной войны 1812 г.
1812	6 июня – Родился писатель-романист И.А.Гончаров
1822	19 марта – Родился писатель Д.В.Григорович
1823	Родился писатель Г.Н. Потанин, уроженец и житель Симбирска
1824	5-7 сентября – посещение Симбирска императором Александром I
1832	Учреждение Симбирской епархии
1833	10-15 сентября – При поездке по Среднему Поволжью в Симбирске останавливался великий русский поэт А.С.Пушкин
1835	21 октября – Родился поэт-сатирик Д.Д.Минаев
1836	22-23 августа – посещение Симбирска императором Николаем I
1838	1 января – Начато издание первой в истории города официальной газеты "Симбирские губернские ведомости"
1840	Открытие духовной семинарии
1841	15 сентября – открытие Троицкого кафедрального собора
1845	23 августа – Открытие памятника Н.М.Карамзину
1847	25 апреля – Родился поэт "певец Волги и воли" Д.Н.Садовников
1848	18 апреля – Открытие публичной Карамзинской библиотеки
1850	24 февраля – Арест в Симбирске Н.П.Огарева, обвиненного в "причастности к коммунистической секте"
1851	23 марта – Посещение Симбирска Н.Г.Чернышевским (проездом из Петербурга в Саратов)
	Начало 60-х годов – действовал кружок революционно-демократического, направления, в который входили близкие друзья Д.Д.Минаева (Н.М.Соколовский, М.Н.Соковнин, М.В.Арнольдов и др.)
1853	Открытие мусульманского молитвенного дома (с 1865 г. – мечеть)
1860	Открыта телеграфная станция
1863	Учрежден городской общественный банк
1864	13-21 августа – Опустошительный пожар в Симбирске
	1 декабря – Открытие Мариинской женской гимназии на основе трёхклассного училища
1866	Открытие отделения Государственного банка
1868	сентябрь – По инициативе просветителя чувашского народа И.Я.Яковлева положено начало созданию чувашской школы, впоследствии преобразованной в Чувашскую учительскую семинарию

	Начало строительства водопровода в Симбирске
1869	сентябрь – Приезд И.Н.Ульянова с семьей в связи с назначением его инспектором народных училищ губернии
1870	10 апреля – Родился Владимир Ильич Ульянов (Ленин) – вождь мирового пролетариата
1871	январь – издание в Симбирске первого чувашского букваря, подготовленного И.Я.Яковлевым
	Завершение строительства водопровода протяженностью четыре километра
	7 апреля – Открытие в Симбирске ремесленного училища графа В.В.Орлова-Давыдова
	28 августа – посещение Симбирска императором Александром II
1872	Введена городская почта, устроено 14 почтовых ящиков
1873-1875	Пребывание в Симбирске П.Викторова, В.Михайлова, П.Ситтена, И.Чернявского, Н.Тютчева, впоследствии видного члена "Народной воли", которые вели народническую пропаганду
1873	7 сентября – Открытие военной гимназии, преобразованной в 1886 г. в кадетский корпус (ныне Суворовское училище)
1876	5 сентября – Выход первого номера "Симбирской земской газеты", замененной через девять лет ежемесячником "Вестник Симбирского земства"
1878	16 декабря – Родился Н.П.Брюханов, видный деятель Коммунистической партии и Советского государства
1879	27 ноября – Открытие театрального сезона во вновь построенном каменном здании драматического театра на Спасской улице
1880	На улицах Симбирска появилась первая революционная прокламация
	Первая половина 80-х годов – Существовал нелегальный революционный кружок гимназистов. Руководил кружком вначале А.П.Жарков, в 1881-1883 гг. – В.А.Аверьянов. В 1886 г. многие участники кружка арестованы
1881	Родился в Симбирске А.Ф. Керенский
1882	Установлена телефонная связь
1883-1886	Отбывал окончание срока ссылки народник-лаврист А.С.Бутурлин
1887	10 июня – В.И.Ленин окончил Симбирскую мужскую гимназию с золотой медалью
	В конце июня семья Ульяновых переехала из Симбирска в Казань
	Оползень в г.Симбирске
1893	17 января – Открытие бесплатной народной библиотеки-читальни имени И.А.Гончарова
1895	30 июля – Создание Симбирской ученой архивной комиссии и открытие при ней историко-археологического музея (ныне – Областной краеведческий музей имени И.А.Гончарова)
1896-1897	Работал А.Д.Цюрупа, высланный из Херсонской губернии за революционную работу, впоследствии искровец, ближайший соратник В.И.Ленина

1897	первая половина года – Гимназисты выпускного класса Симбирской мужской гимназии Н.П.Брюханов и З.П.Соловьев занимаются размножением на гектографе нелегальной марксистской литературы
	Установление телефонной связи в Симбирске
1898	28 декабря – Открыто пассажирское и товарное движение на сооруженной ветке Инза-Симбирск Московско-Казанской железной дороги
	Открытие психоневрологической лечебницы в с. Карамзинка
1899	Открытие регулярного ж.-д. сообщения Симбирск-Москва
1900	1 октября – Открытие коммерческого училища
	ноябрь – Открыто товарное движение по железной дороге от станции Нижняя Часовня (на левом берегу Волги против Симбирска) до станции Мелекес
1901-1903	Поступление ленинской газеты "Искра"
	В эти же годы действовал революционный кружок, организованный ссыльным М.М. Дликманом
1901	Забастовка рабочих губернской типографии
1904	март-июнь – Образование Симбирской группы РСДРП
1905	апрель – Приезд Д.И.Ульянова, принявшего деятельное участие в работе Симбирской группы РСДРП
	1 мая – Первая маевка рабочих
	3 мая – Выступление поэта С.Г.Скитальца на литературно-музыкальном вечере молодежи. По окончании вечера его участники прошли по улицам города с пением революционных песен
	8-18 октября – Забастовка железнодорожников, рабочих типографий, учащихся средних учебных заведений, служащих городских общественных учреждений
	7-20 декабря – Стачка железнодорожников. Прекращение железнодорожного сообщения на линии Симбирск-Рузаевка по решению Симбирского стачечного комитета
1906	27 апреля – Зверское избиение черносотенцами и полицией демонстрантов в день открытия I Государственной думы
1907	11 марта – Выход первого номера большевистской легальной газеты "Наши дни" – органа Симбирского комитета РСДРП
	Конец марта – На общегородском собрании Симбирской организации РСДРП избраны временный комитет и делегат на V съезд РСДРП – Н.П.Брюханов
	3 июня – Массовые аресты активных участников революционного движения в Симбирске
	16-17 июля – В Симбирске состоялась Поволжская конференция социал-демократических организаций, определившая задачи в свете решений V съезда РСДРП, избравшая делегата на III Всероссийскую конференцию РСДРП
	27 июля – Городская конференция РСДРП приняла Устав Симбирской организации РСДРП и избрала новый комитет
	30 декабря – Казнены пять участников революционного и аграрного движения в Симбирской губернии (В.А.Кротов, А.А. Завалев и др.)

1908	24 ноября – Окружным судом приговорен к пожизненной ссылке в Сибирь В.В.Орлов, один из основателей Симбирской организации РСДРП
1910	11 октября – Окружной суд приговорил В.В. Рябикова, одного из организаторов Симбирской группы РСДРП, к ссылке в Сибирь на пожизненное поселение
1911	Голод в Симбирской губернии
1912	Открытие в Симбирске типолитографии купца Балакирщикова (современная типография "Печатный двор")
1913	29 сентября – Открытие первой городской электростанции
	Прибыл в Симбирск и прожил до 1921 г. поэт и писатель С.Г.Скиталец (Петров)
1914	конец года – Закончено строительство Волго-Бугульминской железной дороги и соединение её с Самаро-Златоустовской железной дорогой, связывающей Симбирск с Уралом и Сибирью
1916	24 апреля – На Волге, близ Симбирска, состоялась нелегальная маевка рабочих симбирских предприятий
	4 июля – Продовольственные волнения в Симбирске
	5 октября – Открытие железнодорожного моста через Волгу
	На Новом Венце завершено строительство Дома-памятника И.А.Гончарову
1917	3-5 марта – Состоялись революционные демонстрации трудящихся в связи со свержением царизма
	10 марта – Образован Симбирский Совет рабочих депутатов
	18 марта – Объединение Симбирского Совета рабочих депутатов и Совета солдатских депутатов в один общий Совет рабочих и солдатских депутатов
	март, апрель – Образование на предприятиях фабрично-заводских комитетов и возрождение симбирских профсоюзов
	18 апреля – Свободно отмечался день международной солидарности трудящихся – 1 Мая
	июль – Начало выпуска продукции на Симбирском патронном заводе (ныне машиностроительный завод)
	август – Создание на патронном заводе первого в городе красногвардейского отряда
	15 сентября – Большевики Симбирска избрали временный комитет РСДРП во главе с М.Д.Крымовым и образовали большевистскую фракцию в Совете рабочих и солдатских депутатов
	9 октября – Состоялась окружная конференция РСДРП, определившая задачи симбирских большевиков в связи с подготовкой созыва II Всероссийского съезда Советов и выборами в Учредительное собрание
	10-11 октября – Состоялся съезд рабочих организаций, принявший большевистские резолюции о войне, рабочем контроле и переходе власти в руки Советов
	21 октября – Вышел первый номер большевистской газеты "Симбирская правда" – органа Симбирского комитета РСДРП (б)
	Октябрь – Образование двух районных комитетов РСДРП (б) – в Заволжье и на Тутях

	<p>2 ноября – Состоялось собрание членов рабочей секции Симбирского Совета рабочих и солдатских депутатов совместно с представителями профсоюзов и фабрично-заводских комитетов, принявшее резолюцию о передаче власти в руки Советов</p> <p>10 декабря – Установление мирным путем Советской власти в Симбирске</p>	
1918	<p>1 января – Исполком Симбирского Совета рабочих и солдатских депутатов назначил своих комиссаров в местные отделения банков, почтово-телеграфную контору, на железнодорожную станцию и в другие учреждения</p> <p>9 января – Вышел первый номер газеты "Известия Симбирского губернского Совета рабочих и крестьянских депутатов"</p> <p>январь, первая половина – Оформление организации иностранных рабочих и крестьян "III Интернационал"</p> <p>23 февраля – Распущена городская дума и вслед за ней губернское земское собрание, ликвидирована губернская земская управа</p> <p>28 апреля – Образован Союз социалистической молодежи – "III Интернационал"</p> <p>3 мая – Прибыла часть оборудования и рабочие из эвакуированного с Петрограда патронного завода</p> <p>1 июня – В связи с мятежом чехословацкого корпуса городская партийная организация РКП (б) вооружила коммунистов и приступила к их военному обучению</p> <p>12 июня – Из самарских и симбирских рабочих отрядов и отдельных частей образована Симбирская группа войск с местонахождением штаба в Симбирске</p> <p>16 июня – Губерния объявлена на военном положении</p> <p>16 июня – Прибыл М.Н.Тухачевский, назначенный командующим первой Революционной армией</p> <p>10-11 июля – Симбирские большевики ликвидировали левозсеровский мятеж Муравьева</p> <p>22 июля – Белогвардейцы и белочехи захватили Симбирск</p> <p>12 сентября – Освобождение Симбирска от белогвардейских захватчиков</p> <p>28 сентября – состоялось торжественное вручение Симбирской Железной дивизии, освободившей город, Почетного знамени ВЦИК</p> <p>1 декабря – Вышел первый номер газеты "Пролетарий" – органа Симбирского комитета РКП(б)</p> <p>6-7 декабря – состоялась 1-я губернская конференция РКП(б)</p> <p>8 декабря – Торжественное открытие 1-й Пролетарской трудовой школы I-II ступени имени Карла Маркса с пансионатом для детей беднейших рабочих и крестьян (ныне ордена Ленина средняя школа №1 имени В.И.Ленина)</p> <p>25 декабря – Торжественное открытие пехотных курсов командного состава РККА</p>	
	1919	<p>19 апреля – Объявлена мобилизация всего населения Симбирска на строительство оборонительных сооружений Симбирского укрепленного района</p> <p>9 -11 мая – Пребывание агитационно-инструкторского поезда "Октябрьская революция" во главе с председателем ВЦИК М.И. Калининым</p>

	7 июня – Проведен первый коммунистический субботник на станции Симбирск-1
	19 июля – Вступил в должность начальника гарнизона командующий Восточным фронтом М.В.Фрунзе
	31 июля – открытие областного краеведческого музея
	21-23 сентября – Состоялась 1-я губернская конференция РКСМ
1920	23 апреля – Состоялись торжественные заседания и собрания в Симбирске и губернии, посвященные 50-летию со дня рождения В.И.Ленина
	31 мая – Симбирск посетила английская профсоюзная делегация
	5 июля – Посещение города группой иностранных делегатов II Конгресса Коминтерна
	23-26 июля – Пребывание агитпарохода "Красная звезда", совершавшего второй рейс по Волге
	25 июля – открытие в Симбирске областного художественного музея
1921	3 января – Состоялось официальное открытие рабочего факультета Симбирского государственного университета. Послано приветствие В.И.Ленину
	11 июля – Вышел первый номер журнала "Известия Симбирского губернского комитета РКП (б)"
	7 ноября – Торжественное открытие памятника Карлу Марксу
1921-1922	Сильный голод в Поволжье
1923	1 марта – Вышел первый номер газеты "Пролетарский путь" – орган губкома РКП(б), губисполкома и губпрофсовета
	10 декабря – Открытие Историко-революционного музея имени В.И.Ленина в доме, где жила семья Ульяновых с 1878 по 1887 гг. (ныне Дом-музей В.И.Ленина)
1924	21 января – Умер В.И. Ленин (в Горках под Москвой)
	28 января – Пехотная школа командного состава РККА переименована в Краснознаменную школу имени В.И.Ленина
	1 мая – В Заволжском районе открыт во вновь выстроенном здании клуб-театр имени 1 Мая (ныне Дворец культуры имени 1 Мая)
	9 мая – Переименование Симбирска в г. Ульяновск
1925	21 января – Открыт Дворец книги имени В. И. Ленина
	июль – Посещение Ульяновска выдающимся деятелем международного коммунистического движения Кларой Цеткин
1926	Открытие автобусного движения в г.Ульяновске
1927	7 ноября – Торжественное открытие памятника-обелиска на братской могиле красноармейцев, погибших 12 сентября 1918 г. при освобождении города от белогвардейцев
1928	3 января – Организовано Ульяновское отделение Всероссийской ассоциации пролетарских писателей (ВАПП) под председательством писательницы А.А.Караваевой
	2 сентября – Посещение Ульяновска М.И.Ульяновой и Н.К.Крупской

1929	июнь – Посещение Ульяновска А.И.Ульяновой-Елизаровой
	6 ноября – Торжественное открытие мемориального Дома-музея В.И.Ленина
	Начало работы первой эфирной радиостанции
1930	Открытие электромеханического техникума
1931	5-10 июня – Пребывание в Ульяновске А.И.Ульяновой-Елизаровой
1932	1 октября – Открытие Государственного педагогического института
1933	1 мая – Впервые в кинотеатре "Художественный" демонстрировался звуковой кинофильм
	28 июля – Ульяновск посетил нарком просвещения РСФСР А.С.Бубнов, выступивший перед ульяновскими коммунистами с докладом о 30-летию II съезда РСДРП
	Сдача в эксплуатацию Ульяновского хлебозавода
1935	7 ноября – Открыт Дворец пионеров и школьников имени А.И.Ульяновой-Елизаровой
1936	26 июля – Ульяновск посетила М.И.Ульянова
1940	22 апреля – Открытие памятника В.И.Ленину на главной площади Ульяновска
1941	Начало Великой Отечественной войны. Всеобщая мобилизация
	2 ноября – Открытие филиала Центрального музея В.И.Ленина
1942	март – Пребывание члена Государственного Комитета Обороны К.Е. Ворошилова
	май – Вторичный приезд К.Е.Ворошилова
	3 июня – За образцовое выполнение заданий правительства по освоению и производству новых видов промышленной продукции машиностроительный завод имени Володарского награжден орденом Трудового Красного Знамени
1943	19 января – Указом Президиума Верховного Совета СССР образована Ульяновская область с центром в городе Ульяновске
	18 февраля – Вышел первый номер газеты "Ульяновская правда" – орган обкома и горкома ВКП(б)
	22 июня – Государственный Комитет Обороны принял постановление о строительстве в Ульяновске автомобильного завода
	июнь – Ульяновск посетил секретарь ЦК ВКП(б) А.А.Андреев
	12 июля – Принято постановление Совнаркома СССР об организации в Ульяновске сельскохозяйственного института
	15 марта – Первая радиопередача из Ульяновска (дата основания ГТРК "Волга")
	2 мая – Проведение в Ульяновске первой легкоатлетической эстафеты на призы газеты "Ульяновская правда"
1944	август – Выделен из автозавода как самостоятельный завод малолитражных двигателей (ныне моторный)
	1 апреля – Открытие областного театра кукол
1945	декабрь – Открытие областной партийной школы

1947	26 октября – С главного конвейера автомобильного завода сошли первые пять автомашин семейства "УАЗ"
	28 декабря – Введена в эксплуатацию автоматическая телефонная станция
1948	12 сентября – Трудящиеся области торжественно отметили 300-летие со дня основания города Ульяновска (Симбирска) и 30-летие со дня освобождения его от белогвардейцев
	Создано отделение Союза советских писателей во главе с писателем Г.И.Коноваловым
1950	2 апреля – Вышел первый номер газеты "Ульяновский комсомолец" – органа обкома и горкома ВЛКСМ
	Прибытие в Ульяновск из Бугуруслана Школы высшей летной подготовки (ныне училище гражданской авиации)
1952	Ввод в эксплуатацию железнодорожного вокзала Ульяновск-I
1954	5 января – Вступила в строй первая очередь трамвайной линии
	5 декабря – На Привокзальной площади открыт памятник В.И.Ленину-гимназисту
1956	На заводе тяжелых и уникальных станков изготовлен первый бесконсольно-фрезерный станок
1957	апрель – Новый речной порт начал принимать волжские суда и производить механизированные погрузочно-разгрузочные работы
	22 апреля – Открыт памятник отцу В.И.Ленина – Илье Николаевичу Ульянову
1958	9 декабря – Завершена реконструкция железнодорожного моста и введен в эксплуатацию новый автотранспортный мост через Волгу
1959	5 ноября – Вступил в строй действующий телевизионный центр
1960	январь – Сдана в эксплуатацию первая очередь кожевенно-обувного комбината
	Передислоцирование в Ульяновск из г. Винницы высшего военно-технического училища
1961	13 мая – На Центральном телеграфе впервые установлен фототелеграф
	Создание научно-производственного объединения "Марс"
1962	3 июля – На автозаводе вступил в строй толкающий конвейер с автоматическим адресованием грузов по сборке автомобилей
	15 сентября – Открытие дневного отделения политехнического института
	30 декабря – Пущена в эксплуатацию первая очередь домостроительного комбината
1963	25 мая – открытие Центрального стадиона
1964	12 октября – Открыт новый широкоэкранный кинотеатр "Рассвет"
1965	29 мая – Открыт новый речной вокзал
1966	20 апреля – За достигнутые успехи в развитии народного хозяйства Ульяновская область награждена орденом Ленина
	12 мая – В связи с награждением области орденом Ленина для вручения высокой награды в Ульяновск прибыл член Политбюро, секретарь ЦК КПСС М.А.Суслов

	20 августа – Автомобильный завод награжден орденом Трудового Красного Знамени
	30 сентября – За успехи в воспитании и обучении детей на примере жизни и деятельности В.И.Ленина средняя школа №1 награждена орденом Ленина
	1 октября – Совет Министров СССР принял Постановление о мерах по развитию города Ульяновска в 1966-1970 гг.
1966-1969	Проходили декады и дни культуры искусства Литовской, Эстонской, Армянской, Белорусской, Узбекской, Азербайджанской ССР, Татарской, Чувашской, Башкирской АССР, посвященные 100-летию со дня рождения В.И.Ленина
	22 апреля – Состоялась торжественная закладка Ленинского Мемориала
	2 октября – Сдан в эксплуатацию реконструированный областной драматический театр
1967	2 ноября – "Ульяновская правда" награждена орденом Трудового Красного Знамени в связи с 50-летием выхода в свет первого номера газеты
	ноябрь – По итогам социалистического соревнования в честь 50-летия Советской власти коллектив завода "Автозапчасть" награжден Памятным знаменем ЦК КПСС, Президиума Верховного Совета СССР, Совета Министров СССР и ВЦСПС
1968	октябрь – На кожевенно-обувном комбинате вступила в строй обувная фабрика
	ноябрь – На моторном заводе собраны и испытаны первые шесть автомобильных моторов
1969	26 декабря – Завершено строительство газопровода Кулешовка-Ульяновск
	28-29 января – Проведена выездная сессия отделения истории Академии наук СССР, посвященная 100-летию со дня рождения В.И.Ленина
	10 марта – Состоялось торжественное открытие новых зданий Дворца пионеров и школьников и областной детской библиотеки
	17 марта – Сдана в эксплуатацию 23-этажная гостиница "Венец"
	23 марта – Сдан в эксплуатацию новый аэровокзал
	11 апреля – Началась эксплуатация нового железнодорожного вокзала Ульяновск-Центральный
	16 апреля – Прибытие в Ульяновск Генерального секретаря ЦК КПСС Л.И.Брежнева
1970	Торжественное открытие Ленинского Мемориала в Ульяновске, возведенного в ознаменование 100-летия со дня рождения В.И.Ленина. С речью на открытии выступил Генеральный секретарь ЦК КПСС Л.И.Брежнев
	16-17 апреля – Состоялась Международная встреча представителей профсоюзного и рабочего движения, посвященная 100-летию со дня рождения В.И.Ленина
	19 апреля – В здании Ленинского Мемориала состоялось торжественное заседание областного и городского комитетов КПСС, областного и городского Советов депутатов трудящихся, посвященное 100-летию со дня рождения В.И.Ленина

	<p>5-9 августа – Проходил V Всесоюзный слет участников - победителей похода комсомольцев и молодежи по местам революционной, боевой и трудовой славы советского народа, посвященный 100-летию со дня рождения В.И.Ленина и 25-летию Победы советского народа над фашистской Германией</p> <p>31 августа – Открыт новый учебный корпус ордена Ленина средней школы №1 имени В.И.Ленина</p> <p>11 декабря – Указом Президиума Верховного Совета СССР за большие успехи, достигнутые трудящимися города в хозяйственном и культурном строительстве, в выполнении заданий восьмого пятилетнего плана по развитию промышленного производства, Ульяновск награжден орденом Ленина</p>
1971	<p>18 января – Приборостроительный завод награжден орденом Трудового Красного Знамени за успешное выполнение заданий пятилетнего плана и организацию производства новой техники</p> <p>5 мая – Торжественное открытие нового учебного корпуса педагогического института имени И.Н.Ульянова</p> <p>26 июля – Общественность Ульяновска торжественно отметила 140-летие со дня рождения И.Н.Ульянова, замечательного педагога и демократа-просветителя, отца В.И.Ленина. Перед новым зданием педагогического института установлен бюст И.Н.Ульянова</p> <p>8 октября – Ульяновску вручен орден Ленина. Для вручения высокой награды город посетил секретарь ЦК КПСС Б.Н.Пономарев</p> <p>4 ноября – В Железнодорожном районе вступил в строй Дворец спорта – спортивный комплекс "Автомобилист"</p> <p>На машиностроительном заводе имени Володарского начала действовать первая очередь АСУП (автоматическая система управления производством)</p>
1972	<p>15 декабря – С конвейера автозавода сошел первый новый автомобиль-вездеход УАЗ-469</p>
1973	<p>27 декабря – За большую работу по пропаганде ленинских идей, коммунистическому воспитанию трудящихся на примере жизни и деятельности В.И.Ленина Дом-музей В.И.Ленина в Ульяновске награжден орденом Октябрьской Революции</p> <p>Впервые началось троллейбусное сообщение в Заволжском районе протяженностью 13 километров</p> <p>Май – родился 400-тысячный житель г.Ульяновска</p>
1974	<p>18 февраля – Автомобильный завод имени В.И.Ленина выпустил миллионный автомобиль</p> <p>29 мая – Открыт филиал областного краеведческого музея – "Конспиративная квартира симбирских большевиков (1904-1906 гг.)"</p> <p>12 сентября – Реставрированы башенные часы на Доме Гончарова, впервые установленные в Симбирске весной 1869 г.</p>
1975	<p>январь – Строители сдали новую детскую больницу по улице Л.Толстого</p> <p>15 апреля – В новом здании издательства "Ульяновская правда" отпечатано свыше 19 тысяч экземпляров газеты "Известия"</p> <p>9 мая – На площади 30-летия Победы торжественно открыт памятник – обелиск Славы ульяновцам, павшим в годы Великой Отечественной войны</p>

	10-11 июня – в Ульяновске побывал член Политбюро, секретарь ЦК КПСС М.А.Суслов
	28 августа – открыта городская детская библиотека №29
1976	10 июня – состоялась закладка фундамента первого корпуса Ульяновского авиационно-промышленного комплекса (Авиастар)
	декабрь – открыта городская библиотека №21
1977	апрель – начато строительство ТЭЦ-2 в Заволжском районе г.Ульяновска
	август – проведение в Ульяновске VII Всесоюзного финала детской военно-спортивной игры "Зарница"
	10 декабря – открыт памятник Нариману Нариманову
1979	В Ульяновске проведён фестиваль авторской песни "Гамбургский счёт"
1980	17 апреля – открыт музей "Пожарная охрана Симбирска-Ульяновска"
	Начато проектирование мостового перехода через реку Волгу в городе Ульяновске
	Восстановлено епархиальное управление
1981	Открытие Музея "Народное образование Симбирской губернии в 70-80 гг. XIX в."
1982	17 июня – открытие в Ульяновске музея И.А.Гончарова
	2 декабря – в Ульяновске состоялся первый концерт органной музыки
1983	Апрель – родился 500-тысячный житель города
	Открыт аэропорт "Ульяновск-Восточный" в качестве испытательной базы для Ульяновского авиационно-промышленного комплекса
	1 июня – открыт музей гражданской авиации
	5 июня – в акватории реки Волги в Ульяновске произошла авария пассажирского теплохода "Александр Суворов"
1984	июль – завершено строительство нового корпуса Ульяновской областной научной библиотеки имени В.И.Ленина
	2 октября – создан Государственный историко-мемориальный музей-заповедник В.И. Ленина
	17 октября – образован Ульяновский государственный оркестр русских народных инструментов
1985	17 января – открыт Дом актёра
	30 октября – первый полет самолета Ан-124 "Руслан", изготовленный на УАПК (ныне АО "Авиастар")
1986	30 января – открыт бульвар имени А.А. Пластова
	25 июня-3 июля – в Ульяновске проведён I фестиваль дружбы молодёжи СССР и КНДР
	12 сентября – установлен памятник Г.Д.Гаю
	22 мая – создан Центр микроэлектроники и автоматизации в машиностроении
1987	1 июля – в Ульяновске было открыто медицинское училище №2
	Родился 600-тысячный житель города

1988	7 января – создание Ульяновского отделения Всероссийского фонда культуры
	11 февраля – открытие в городе Ульяновске филиала московского государственного университета имени М.В.Ломоносова. С 1996 года – Ульяновский государственный университет
	23 ноября – утверждён проект нового моста через Волгу в городе Ульяновске
1989	20 марта – в Ульяновске открыт Дворец бракосочетания в бывшем особняке симбирского купца-мецената Н.Я.Шатрова
	13 сентября – создание Ульяновской епархии. Главой Симбирской епархии назначен епископ Прокл
1990	5 апреля – открыта мемориальная доска с борельефом Александру Александровичу Любичеву на здании Ульяновского педагогического института
	26 апреля – в Ульяновской областной научной библиотеке имени В.И.Ленина состоялось торжественное открытие мемориальной экспозиции "Карамзинская общественная библиотека"
	май – открыта мемориальная экспозиция музея "Симбирская классическая гимназия"
	17 августа – совершил первый полёт самолёт "ТУ-204", который положил начало созданию целого семейства пассажирских и грузовых самолётов "ТУ"
	сентябрь – положено начало храмовому комплексу имени равноапостольных княгини Ольги и князя Владимира, святого праведного Иоанна Кронштадтского на улице Волжской
1991	Ульяновск и Крефельд (Германия) были официально признаны городами-побратимами в Союзе российских городов
	24 августа – прекращение деятельности партийных комитетов КПСС
	11 января – вышел первый номер "Народной газеты"
	6 июня – первый полёт серийного гражданского варианта самолёта "Руслан-АН-124-100", аналогов которому до сих пор нет в мире
	30 июня – в Ульяновске создана государственная служба занятости
	11 июля – танковое училище реформировано в Ульяновское суворовское военное училище
	17 декабря – учреждение поста мэра города Ульяновска
1992	8-9 января – визит в Ульяновск Президента РФ Б.Н.Ельцина
	1 марта – открытие галереи "Искусство XX века", с 1997 год – Музей современного изобразительного искусства имени А.А. Пластова
	24 июля – установлено первое пролётное строение нового моста
	15 сентября – открытие Центральной городской библиотеки имени И.А.Гончарова
1994	19 августа – открыта мемориальная доска поэту Николаю Николаевичу Благову на здании по адресу Матросова, 5
	12 сентября – заложен новый Спасо-Вознесенский кафедральный собор
	17 ноября – вышел первый номер журнала "Мономах"
	22 декабря – открыта Ульяновская областная детская клиническая больница

1995	Было положено начало Благовещенскому храму в Дальнем Засвияжье на улице Шолмова
1996	7 апреля – освещён храм во имя Всех Святых
	1 сентября – вышел первый номер детского журнала "Симбик"
	22 декабря – избрание Ульяновской городской думы I созыва
	28 ноября – образовалась региональная общественная организация "Ульяновское землячество"
	3 декабря – вышел первый номер журнала "Деловое обозрение"
1997	23 февраля – освещён храм Михаила Архангела на улице Гончарова
1998	1 октября – выпущен первый пассажирский самолёт "Ту-204"
	13 октября – выпущен первый грузовой самолёт "Ту-204"
	11 февраля – принято Положение о звании "Почётный гражданин города Ульяновска"
1999	21 марта – открытие культурно-выставочного центра "Радуга"
	5 июня – открытие литературного музея "Дом Языковых"
	30 июня – создана Ульяновская молодёжная общественная организация "Клуб авторской песни"
	13 ноября – вышел первый номер городской газеты "Ульяновск сегодня"
	28 декабря – открыт музей городского быта "Симбирск конца XIX – начала XX вв."
2000	10 декабря – выборы Ульяновской городской думы II созыва
2001	12 июля – открытие музея "Градостроительства и архитектуры Симбирска-Ульяновска"
	7 сентября–27 октября – Ульяновск – культурная столица Приволжского федерального округа
	19 октября – принято Положение "О золотой книге Почета города Ульяновска"
	13 ноября – в Ульяновске был открыт Театр юного зрителя
2002	ноябрь – открытие историко-этнографический комплекса "Быт, торговля и ремесла Симбирска", включающий музеи: "Мелочная лавка", "Столярная мастерская"
	19 февраля – посещение Ульяновска премьер-министром России М.М. Касьяновым
	7 июля – посещение Ульяновска Президентом России В.В. Путиным
2003	31 января – открыт памятник Аркадию Александровичу Пластову
	17 апреля – был освещен Храм Блаженной Ксении Петербургской в селе Арское
	май – открыта мемориальная доска поэту Дмитрию Петровичу Ознобишину по адресу: пер. Комсомольский, дом 3
	декабрь – на Ульяновском автомобильном заводе начат выпуск автомобиля "УАЗ-Хантер"
2004	5 февраля – открыт музей "Симбирская фотография"

	5 декабря – на Архиерейском Соборе состоялось прославление Андрея Блаженного в лике святых Русской Православной Церкви
2005	Построена Церковь Бессеребренников Космы и Дамиана на территории Ульяновской областной клинической больницы
	6 февраля – выборы Ульяновской городской думы III созыва
	август – на Ульяновском автомобильном заводе начат выпуск автомобиля "УАЗ-Patriot"
	сентябрь – лицу № 11 присвоено имя Заслуженного учителя РФ, учителя физкультуры В.Г.Мендельсона
	4 сентября – открыт памятник букве "Ё"
	6 сентября – открыта памятная доска Герою России Дмитрию Александровичу Разумовскому на здании Гимназии №1 на улице Спасская, 15
	8-10 сентября – в Ульяновске прошёл Международный конгресс соотечественников "Симбирск – родина талантов"
	25 ноября – открыта мемориальная доска фигуристке, заслуженному мастеру спорта Людмиле Евгеньевне Белоусовой на доме по улице Ленина, 144
	14 декабря – принят Устав муниципального образования "Город Ульяновск"
2006	18 марта – в Ульяновске открылся Всероссийский фестиваль "Театр и время"
	14 мая – совершил первый полёт лайнер "ТУ-204-12 СЕ", построенный на ЗАО "Авиастар-СП" для Китайской авиакомпании
	15 мая – в Берлине открылась Международная аэрокосмическая выставка "Ил-2006", на которой был представлен ульяновский самолёт "Ил-76ТД-90ВД"
	22 мая – подписан договор об установлении побратимских отношений между городами Ульяновском и Мэйконом (США)
	12 июня – на Венце состоялся первый показ фильма в кинотеатре под открытым небом
	27 июля – открытие торгового центра "Метро"
	10 августа – в Ульяновске открылся первый Международный фестиваль кузнечного искусства
	14 сентября – в Ульяновске открылись II малые Олимпийские игры Приволжского федерального округа
	сентябрь – разработана программа обеспечения акции "Роди патриота в День России"
	5 октября – открыт памятник Ивану Яковлевичу Яковлеву
	2-3 ноября – в Ульяновске проведены Дни Москвы
3 ноября – открыта "Аллея почёта" города Ульяновска	
декабрь – открыт музейный комплекс "Предпринимательство и культурная жизнь Симбирска", в который входят музеи: "Симбирское купечество", "Симбирские типографии", экспозиция "Музыкальная жизнь 2 половины XIX – начала XIX вв."	
2007	июль – Ульяновскому областному театру кукол присвоено имя народной артистки СССР В.М. Леонтьевой
	12 сентября – объявлен День семейного общения в рамках акции "Роди патриота в День России"

2008	В Ульяновске состоялись первые Розовские чтения
	27 февраля – принято решение Ульяновской городской думы о гербе и флаге города Ульяновска
	8 мая – открыт храм во имя Иоанна Предтечи в Железнодорожном районе
	18-23 мая – в Ульяновске прошла XIII ежегодная конференция Российской библиотечной ассоциации – Всероссийский библиотечный конгресс "Ульяновск – библиотечная столица"
	август – на Ульяновском автомобильном заводе начат выпуск автомобиля "УАЗ-Pickup"
	17 августа – открыта памятная доска знаменитому авиаконструктору Андрею Николаевичу Туполеву на пересечении пр. Туполева и Ленинского комсомола
	1 сентября – открылась Симбирская общеобразовательная гимназия "Дар"
	23 сентября – скончался Устюжанинов Анатолий Иванович, народный артист РСФСР
	сентябрь – в Ульяновске открылась общественная приёмная председателя Правительства России В.В.Путина
	октябрь – в Ульяновске состоялся первый региональный фестиваль прессы
	22 октября – состоялась церемония подписания соглашения об установлении побратимских отношений между городами Ульяновском и Оклахома-Сити (США)
	2008 – Ульяновск – авиационная столица России
2009	март – подняты колокола на строящийся Спасо-Вознесенский собор в Ульяновске
	май – на базе УлГТУ прошёл Первый Молодёжный инновационный форум ПФО
	3 мая – установлен последний пролёт на новом мосту через Волгу
	июнь – Ульяновск стал местом празднования федерального Сабантуя
	6 июля – открытие и освящение памятника Благоверным Петру и Февронии Муромским
	июль – в Ульяновском речном порту торжественно спустили на воду теплоход "Ом-401", названный в честь Героя России Юрия Эмма
	14 августа – подписано соглашение о создании консорциума "Научно-образовательно-производственного кластера "Ульяновск – Авиа"
	26 августа – по новому ульяновскому мосту проехал первый автомобиль. Современный уникальный мост назван "Президентский"
	ноябрь – открыт "Президентский" мост через Волгу. На открытие приезжал Президент РФ Д.А.Медведев
	13 ноября – пожар в Ульяновске на территории 31-го Арсенала ВМФ Минобороны
2010	январь – Ульяновск стал площадкой для проведения федерального форума "Стратегия-2020"
	14 марта – выборы Ульяновской городской думы IV созыва
	15-17 июня – в Ульяновске прошли Дни Чешской Республики

	27 августа – в Ульяновске прошла XVIII сессия Международной ассамблеи столиц и крупных городов
	31 октября - 3 ноября – впервые в Ульяновске прошли региональные дельфийские игры – соревнования лучших молодых талантов Ульяновской области по видам искусств
	декабрь – в Ульяновске начато строительство гостиницы "Хилтон"
	декабрь – состоялось открытие 2-х первых ресторанов общественного питания быстрого обслуживания "Макдоналдс"
2011	11-13 января – в Ульяновске прошли I Межрегиональные Рождественские образовательные чтения
	февраль – в Ульяновске проведено вручение Национальной телевизионной премии "Тэфи-2010"
	15 марта – открыта мемориальная доска Герою России Дмитрию Александровичу Разумовскому на доме по улице К.Либкнехта, 14
	апрель – Ульяновск официально становится Культурной столицей Содружества
	апрель – улица Советская переименована в Спасскую
	июль – в Ульяновске подписан договор о создании первого в стране российско-китайского совместного предприятия по производству автомобилей марки BAW
	22-23 августа – состоялся первый Международный авиатранспортный форум
	26-27 сентября – Международный культурный форум "Культура как ресурс модернизации"
	сентябрь – в Ульяновске состоялась российская премьера фильма Александра Сокурова "Фауст"
	30 октября -2 ноября в Ульяновске прошли II региональные Дельфийские игры
	24 ноября – в Ульяновске открыт памятник русскому полководцу, генералиссимусу Александру Васильевичу Суворову
	14 декабря – в Ульяновске впервые избрали мэром женщину Беспалову М.П.
	декабрь – библиотеке №15 присвоено имя поэта Николая Благова, библиотеке №28 – имя художника Аркадия Пластова
2012	20-21 февраля – Ульяновск посетила известный поэт Светлана Кекова
	27 марта – Ульяновск посетил известный детский писатель Андрей Усачёв
	июнь – на Ульяновском автомобильном заводе после шестилетнего перерыва возобновили сборку японских грузовиков ISUZU
	июнь – в Ульяновске прошли юбилейные мероприятия в честь 200-летия со дня рождения И.А. Гончарова
	18 июня – после капитального ремонта открылся Историко-мемориальный центр-музей И. А. Гончарова
	20 июля – открытие торгово-развлекательного центра "Аквामолл"
	1 августа – визит в Ульяновск Президента РФ В.В.Путина
23-25 августа – состоялся второй Международный авиатранспортный форум "МАТФ-2012"	

	сентябрь – в городской детской библиотеке №28 открылся выставочный зал Аркадия Пластова
	27-28 сентября – состоялся Международный культурный форум "Культура и развитие"
	27 сентября – Ульяновск посетил известный российский писатель Захар Прилепин
	октябрь – заложен первый камень в строительство завода немецкой компании Gildemeister в Ульяновске
	4 октября – город Ульяновск с рабочим визитом посетил Президент РФ В.В.Путин
	4 октября – в присутствии Президента России В.В.Путина Министерство обороны РФ подписало контракт с ульяновским ЗАО "Авиастра-СП" на закупку 39 транспортных самолётов Ил-76МД-90А
	19 октября – на территории Ульяновского автомобильного завода открыта мемориальная доска Петру Ивановичу Музюкину, главному конструктору автомобилей "УАЗ"
	29 октября -1 ноября – в Ульяновске прошли III региональные Дельфийские игры
	2 ноября – в Ульяновске "открылся" инновационный креативный бизнес-инкубатор "Квартал"
События до 1 (14) февраля 1918 г. даются по старому стилю, с 14 февраля 1918 г. – по новому стилю.	

ИСТОРИЧЕСКАЯ СПРАВКА

Ульяновск – уникальный в географическом, культурном и экономическом отношениях город с богатой историей.

История возникновения нашего города восходит к тем далеким временам, когда Среднее Поволжье было малообжитым краем. Постоянные набеги кочевников разоряли мелкие поселения, держали под постоянной угрозой и южные границы крепнувшего Московского государства. Тогда-то и решено было создать здесь сплошную укрепленную пограничную черту с городом-крепостью.

Город Симбирск был основан в 1648 году как крепость на правом берегу Волги, называемом Венцом (высота более 120 м), окольным и воеводой Богданом Матвеевичем Хитрово и дьяком Григорием Кунаковым для укрепления "Симбирской черты" по указанию царя Алексея Михайловича "...для оберегания от приходу ногайских людей и для строения новых городов и засечных крепостей от реки Барыша до реки Волги...".

С самого своего основания и до конца 18 столетия наш город назывался не Симбирском, а Синбирском. Есть несколько версий происхождения названия города. Предполагают, что это слово чувашского происхождения, по-русски означает "белая гора" или "обиталище людей". По другому толкованию название города связано с именем болгарского князя Синбира, владевшего в XIV веке укрепленным городком на берегу Волги в 20 км ниже города Симбирска.

Вместе с Богданом Матвеевичем Хитрово прибыли арзамасские, нижегородские и иные дворяне, и боярские дети, татарские мурзы и другие служилые люди. Сам Хитрово, заложив город, отбыл в Москву "на другую государеву службу", а в Симбирск в 1649 году был назначен воеводою Иван Богданович Камынин, продолживший постройку города.

Как долго строился Симбирск – об этом не сохранилось сведений, но к 1652 году он был вполне отстроен. Главная часть города имела форму правильного четырехугольника и была обнесена бревенчатой стеной, по углам и сторонам которой возвышались 8 сторожевых башен, вокруг стены шёл глубокий ров. Эта часть города называлась "кремлем", "крепостью", "рубленным городом". Она находилась на "венце" Симбирской горы и имела по 200 сажен в длину и ширину. Это место с незапамятных времен получило в народе название "Венец", которое сохранилось и поныне. На десятки верст открывался отсюда обзор вверх и вниз по течению могучей реки.

В кремле помещались все тогдашние присутственные места: воеводский двор, приказная изба и другие. Помещались гостиные ряды и хлебные амбары. В кремле жили воевода, духовенство, дворяне, боярские дети и другие служилые люди. Вокруг рубленого города расположился посад, так же обнесенный валом со стеною и рвом.



Вблизи посада скоро образовались слободы, где жили люди, присланные для постройки города и других укреплений, а также для несения военной службы. Селились в слободах и пришлые "торговые" и промышленные люди. Подступы к кремлю со стороны Волги прикрывал острог.

Царь Алексей Михайлович внимательно следил за постройкою города Симбирска и новый город-крепость быстро развивался. По первой, дошедшей до нас переписи жителей Симбирска в 1678 году видно, что значительную часть среди них занимали



ремесленники. Но особо развит был в то время рыбный промысел: 42 двора занимались отловом знаменитой стерляди, осетра и других деликатесных рыб персонально для царского стола. Одной из специальных государевых грамот симбирским рыбакам предписывалось: *"Рыбным ловцам заказать накрепко, чтоб они той государевы заповедные красные рыбы не таили, себе не имели, и никому не продавали, и даром не отдавали..."*

В Симбирске сосредотачивалось управление целым Симбирским уездом, во главе которого стоял воевода, подчиненный приказу Казанского дворца. Воевода был окружен военным сословием – дворянами, детьми боярскими, иноземцами. При нём служили ротмистры, капралы, сержанты, солдаты, стрельцы, пушкарники и т.д. Вторым лицом после воеводы был губной староста, ведавший уголовные дела и выбиравшийся "всех чинов людьми".



Стенька Разинъ
изъ коллекции гравюръ
П.Я.Дашкова

Расположенный на горе, на реке Волге, окружённый крепкими стенами, со значительным гарнизоном вновь построенный город представлял собою одну из важнейших крепостей в Поволжье.

В начале 70-х годов 17 века Симбирск принял на себя удар повстанческих отрядов под руководством Степана Разина и оказался в центре событий крестьянской войны, всколыхнувшей всю Россию. В течение месяца, с 4 сентября по 4 октября 1670 г., повстанцы пытались захватить город, но безуспешно. Последним отголоском этих событий стал штурм городской крепости летом 1671 г. отрядом во главе с Федором Шелудяком. Но и на этот раз правительственные войска смогли успешно справиться с восставшими, которые сняли осаду и ушли вниз по Волге.

В 1672 году Симбирску пожалован первый герб за "двукратную храбрую оборону от разбойника Стеньки Разина". Герб представляет собой стоящего на трёх лапах и смотрящего в правую сторону льва с высунутым языком, и мечем в левой лапе, над головой льва – трёхлепестковая корона. Герб символизирует храбрость симбирян.



По прекращению разинского бунта Симбирск получил преимущественное право по заселению окружающей его местности. Служилым людям было пожаловано государем много свободных земель, которые начали усиленно заселяться. Вместе с тем увеличился и сам город. В 1679 году здесь было 605 дворов с 1679 жителями, не считая служилых людей, населения рубленого города и монастырских дворов. Основным занятием горожан было ремесло, сельское хозяйство и рыболовство.

Однако военное значение города быстро падало. К началу 18 столетия деревянная крепость города с 8 воротами превратилась в развалины. Симбирск, как военный центр, совершенно утратил значение с 1708 года. В том же 1708 году Симбирск был причислен к Казанской губернии в качестве провинциального города. В 1717 году при новом распределении губерний Симбирск вошёл в состав Астраханской губернии и числился в ней до 1728 года, когда был вновь причислен к Казанской губернии.

С 1780 г. Симбирск – центр наместничества в составе 13 уездов. Тогда же получили начало и Симбирские губернские учреждения: губернское правление, казённая палата, приказ общественного призрения и другие. В первое время Симбирское



наместничество оставалось в ведении казанского генерал-губернатора. Для всех городов нового наместничества были высочайше утверждены гербы. Для Симбирска был утвержден герб, данный ему, вероятно, Анной Иоанновной: на щите в синем поле на белом четырёхгранном пьедестале – белая колонна с золотой короной наверху.

По описанию 1783 года от Симбирского кремля к этому времени сохранились только остатки пяти деревянных башен с деревянными же стенами и следы рва. В длину город простирался на 1800 сажень, в ширину на 800 сажень, а в окружности имел 11 вёрст. Церквей было 15 (из них только одна деревянная) и два монастыря – мужской (каменный) и женский (деревянный). Число обывательских домов возросло до 1400, в том числе 6 каменных. Население города составило свыше 10 тысяч человек, к 1793 году оно увеличилось до 13317 жителей, из которых ремесленники составляли 23%, мещане – 33%, купцы – 5,5%.

В 1796 году была учреждена Симбирская губерния. Кроме восьми уездов (Алатырского, Ардатовского, Буинского, Карсунского, Курмышского, Сенгилеевского, Симбирского и Сызранского) в её состав входили тогда уезды Самарский и Ставропольский, отошедшие впоследствии к образованной в 1851 году Самарской губернии. По некоторым данным численность Симбирской губернии в конце 18 века составляла около 400 тыс. человек.

Со второй половины 18 столетия Среднее Поволжье, и Симбирский край в том числе, начинают привлекать пристальное внимание центрального правительства. В 1768–1769 гг. здесь работает специальная экспедиция Российской Академии наук, возглавляемая академиками Н.С.Палласом и И.И.Лепехиным. Она занималась изучением полезных ископаемых, описанием фауны бассейна Волги, палеонтологических остатков, вещественных и письменных источников по истории народов Среднего Поволжья. В 1780 г. Екатерина II утвердила первый в истории Симбирска генеральный план его застройки. Так на центральной площади города – Соборной, кроме Николаевского кафедрального собора, построенного в 1712 г., стали возводиться административные здания, но пока еще все деревянные. И первым из них стал дом симбирского наместника, а рядом с ним построили еще три здания для присутственных мест.

Тихая размеренная жизнь провинциального Симбирска была нарушена в 1773 – 1774 годах громкими раскатами крестьянской войны под предводительством Е.И.Пугачева. Важных, серьезных событий этой войны на территории края не происходило, а вот судьба самого предводителя повстанцев самым тесным образом оказалась связанной с нашим городом.



Емельян Пугачевъ
изъ коллекціи гравюръ
П.Я.Дашкова

После ареста Пугачева он под усиленным конвоем 2 октября 1774 г. доставляется в Симбирск. В числе конвоиров находился А.В.Суворов, который и сдал арестанта графу П.И.Панину. Последний докладывал своему брату канцлеру, графу Н.И.Панину, что "адский изверг Пугачев отведал несколько пощечин, и принужден был пасть пред всем народом ... и велегласно ... признавать во всем своем злодеянии".

В конце 18 века многие горожане были заняты работой на немногочисленных предприятиях: пятнадцати кожевенных и двух мыловаренных заводах, трех суконных фабриках. Далеко за пределами края была известна продукция небольшого колокольного заводика купца Гаврилы Шаминна. Большинство горожан занималось огородничеством. Начало XIX века ознаменовалось для России серьезным испытанием нападением на страну в 1812 г. наполеоновской армии. В сражениях против захватчиков кроме регулярных вооруженных сил русской армии активно участвовало и народное ополчение. В Симбирске из ополченцев был сформирован 4-й пехотный полк, которым командовал участник суворовских походов С.П.Лощкарев. Полк принимал участие в знаменитом Бородинском сражении, где потерял 413 человек и оставил яркий след в Отечественной войне 1812 года.

В первое время существования Симбирска все бывшие в нем церкви и монастыри находились в зависимости от казенного патриаршего приказа и составляли симбирскую "десятину", т.е. особый округ патриаршей области. Самостоятельная архиерейская кафедра учреждена в Симбирске в 1832 году. Первым архиереем вновь открытой епархии был архиепископ Анатолий (до 1842г.).

Знаменательным событием в истории Симбирска стало посещение его великим русским поэтом А.С.Пушкиным. Собирая материал о Пугачеве, на пути из Петербурга в Оренбург поэт в первой половине сентября 1833 г. сделал остановку в нашем городе. Здесь он получил местные материалы о пугачевском восстании, которые представили братья Языковы. В дальнейшем они были использованы Пушкиным при написании "Истории Пугачева" и "Капитанской дочки". И совсем не случайно главный герой "Капитанской дочки" оказывается родом из деревни Симбирской провинции.

В течение 19 столетия население Симбирска продолжало возрастать, причем городская жизнь всё более и более переходила из-под горы в верхнюю его часть, между венцом и Свягой, подгорье пустело. В 1861 году в городе 3000 домов, но большая часть построек того времени была уничтожена пожарами 1864 и 1888 годов. В 1856 году в Симбирске проживало 26,5 тысяч человек, а в 1888 году – 39,7 тысяч человек обо-его пола. По переписи 1897 года в Симбирске числилось 41,7 тысячи человек, в том числе 21,1 тысячи мужского и 20,6 тысячи женского пола.

Черной страницей в истории города стали августовские дни (с 13 по 21) 1864 года. Жестокий пожар уничтожил 1580 жилых домов, 30 государственных и общественных зданий, 12 церквей, женский монастырь и многие другие сооружения. В связи с этим в 1866 году был составлен и утвержден новый план застройки города, который ограничивал строительство деревянных жилых и хозяйственных сооружений на значительной части территории города. Но, поскольку план был составлен в очень короткие сроки, в нем не удалось избежать весьма важных недочетов. Поэтому в сентябре 1887 года утверждается новый план застройки Симбирска, предусматривающий, в частно-

сти, расширение границ города, удаление кладбищ от черты застройки, вынесение за эту черту кузниц.

Кроме того, вместе с каменными постройками, которые в основном сосредотачивались в центральной части города, допускалось и строительство деревянных построек. Значительные средства выделялись на мощение площадей, устройство спусков к Волге.

Следует отметить, что многое из намеченного было выполнено. В связи с изменениями, произошедшими в застройке города в конце 19 столетия, представляет большой интерес план Симбирска, опубликованный в 1898 г. к 250 – летнему юбилею города. Однако в конце 80-х годов город снова подвергся сильному пожару, правда, менее ужасному. Пожар 1888 года уничтожил 186 домов в северной части города.

К этим бедствиям следует добавить и три оползня Симбирской горы, случившихся в том же году.

После пожаров город вновь был отстроен. К 1898 году в Симбирске 4300 домов, из них 560 каменных, два монастыря, три собора, 11 приходских и 15 домовых церквей. Численность населения свыше 43 тысяч человек.

Самый замечательный из Симбирских соборов был Троицкий, построенный в память войны 1812 года на средства дворянства и частью других сословий по проекту архитектора Михаила Петровича Коринфского. Закладка собора происходила 7 сентября 1824 года в присутствии императора Александра I, закончен и освещен Троицкий собор в 1841 году. Это был один из лучших храмов в Поволжье. Построен он был в стиле классицизма, крестообразный в плане и окруженный четырьмя колоннадами, над которыми возвышался один купол, своим видом он несколько напоминал Исаакиевский собор в Петербурге. Собственной колокольни при новом соборе не было. Внутри собор поражал своим обширным пространством и яркой настенной живописью. Со времени старого города в нем сохранялся Образ Спаса Нерукотворного, первоначально находившейся на главных воротах Симбирска. В 1937 году, кафедральный собор был разрушен.



Карамзинская площадь. Разбивка сквера вокруг памятника историку Н. М. Карамзину, 1867 г. Фото А. Муренко. Частная коллекция.

Второй достопримечательностью Симбирска был памятник историку Н.М.Карамзину, уроженцу Симбирской губернии. Проект памятника принадлежит Гальбергу, отлил его барон П.А. Клодт. Обошелся он около 100 тысяч рублей, собранных по подписке в Петербурге и среди Симбирского дворянства. Торжественное открытие памятника происходило 23 августа 1845 года.

Средства, которыми располагали в то время симбирские дворяне, не только позволяли им жить на широкую ногу, но дали возможность многим из них получить хорошее образование и приобрести почетную известность на литературном поприще. Среди них поэт и историк Н.И.Карамзин (1765-1826), известный писатель И.А.Гончаров (1812-1891), баснописец И.И.Дмитриев (1760-1837), братья Тургеневы, Александр Иванович (1784-1845) и Николай Иванович (1789-1871), писавшие по историческим и общественным вопросам, поэт пушкинского времени Н.М.Языков (1803-1846), литературный критик и историк П.В.Анненков (1813-1887), поэты Минаевы – отец Дмитрий Иванович и сын Дмитрий Дмитриевич (1835-1889).

С шестидесятых годов 19 века в жизни нашего отечества произошли большие перемены. В царствование государя Александра II произведены весьма важные реформы: уничтожено крепостное право, введены земское и городское самоуправление, новый, равный для всех суд, всеобщая воинская повинность. Главное значение в общественных делах принадлежало дворянству. Реформы же призвали к общественной деятельности и другие сословия. Это отразилось на характере городской жизни. В 1865 году в Симбирске было первое уездное земское собрание, в 1866 – первое губернское земское собрание, в 1870 году открыт окружной суд, в 1871 году введено новое городское управление.

Одною из лучших сторон нашего городского самоуправления нужно признать деятельность его на пользу народного образования. До 1871 года дело начального образования в Симбирске было крайне неудовлетворительно: существовало только одно и то плохо поставленное училище. Новая дума на первых порах своей деятельности приступила к устройству школ и уже к 1898 году в городе стало 17 начальных городских училищ, в которых обучалось 1626 детей.

Из средних учебных заведений в городе действовали две гимназии: мужская классическая (в 1809 году преобразована из главного народного училища, открытого в 1787 году) и женская Мариинская (с 1863г.) с

Елизаветинским пансионом (1820г.), кадетский корпус (преобразованный в 1886 году из военной гимназии), духовная семинария (с 1840г.). Во второй половине XIX века было открыто несколько специальных учебных заведений: два ремесленных училища, школа садоводства и огородничества, сельскохозяйственная и фельдшерская школы. В 1898 году в городе была открыта частная женская гимназия. В 1868 году просветитель чувашского народа И.Я.Яковлев при поддержке И.Н.Ульянова открыл чувашскую школу, которая затем превратилась в



Симбирск. Общественное Собрание.



Мариинская гимназия. — Gymnase de Marie.



Духовное Училище — Ecole ecclésiastique

своеобразную "кузницу" по подготовке учителей для сельских чувашских школ.

Кроме учебных заведений, делу народного просвещения в Симбирске служили две библиотеки. В 1866 году была восстановлена Карамзинская библиотека, полностью уничтоженная пожаром 1864 года, а в 1893 году открылась бесплатная народная библиотека-читальня имени И.А.Гончарова. В конце 19 столетия было открыто еще несколько библиотек, предназначенных в первую очередь для учителей.


Из периодической печати в Симбирске регулярно выходили только официальные издания: "Губернские Ведомости" (с 1838г.), "Епархиальные Ведомости" (с 1876г.), "Вестник Симбирского Земства" (с 1886г.), "Симбирская земская газета" с приложением "Летописи Симбирского земства за истекшее десятилетие" (с 1876 по 1886г.)

Немало было сделано городским управлением для "призрения неимущих". Благодаря крупным пожертвованиям симбирских купцов А.П.Кирпичникова и А.Н.Конурина город имел богадельню на 210 лиц и детский приют на 100 детей. Городская бесплатная больница была открыта в 1880 году в память 25-летия царствования Александра II.



Большинство городских больных лечилось в Александровской больнице губернского земства, которая учреждена в 1804 году симбирским дворянством в честь императора Александра I. С течением времени она постоянно увеличивалась пристройкою новых флигелей и к 1898 году состояла из трех каменных и четырех деревянных корпусов, с церковью и множеством надворных построек. В больнице было 350 кроватей.

Особое место в культурной жизни провинциального Симбирска занимал театр. Первое специально построенное для него здание появилось в 30-х годах 19 века и располагалось в границах нынешней улицы Минаева. Работал он только в летние месяцы и функционировал до середины 40-х годов. Новое здание "для зрелищ" было построено в 1846 г. в районе нынешних улиц Гончарова и К.Либкнехта. Средства для его строительства были собраны дворянами. Деревянное здание театра к концу 70-х годов сильно обветшало и вместо него было построено каменное здание. Осуществил строительство штабс-капитан Прянишников. На сцене Симбирского театра играли не только местные актеры, но и гастролирующие труппы из других поволжских городов.



Старый театр. Деревянное здание театра было построено на Б.Саратовской улице к сезону 1846 года и сломано летом 1879 года.

Вторая половина 60-х годов XIX века. Неизвестный фотограф. С репродукции Дома-музея В.И. Ленина в Ульяновске.

Торгово-промышленное значение Симбирска в то время не было велико. В этом отношении город стоял ниже других губернских и даже некоторых уездных городов Поволжья. При земледельческом характере нашего края главным товаром вывоза с Симбирской пристани являлся хлеб. В другие местности из города отправлялись спирт и сукно.

Основными отраслями производства являлись: винокурение, пиво-медоварение, свечное, которые давали более 80% всей промышленной продукции. Тяжелая промышленность была представлена двумя чугунолитейными заводами, на которых работало менее полусотни человек. Интенсивное экономическое развитие, как города, так и всей губернии сдерживалось отсутствием железнодорожного сообщения.



Жители города лишь в 1881 г. получили возможность пользоваться услугами телеграфной связи, чуть раньше было открыто почтовое отделение, а в 1882 году появилась городская телефонная связь.

Только в конце 1898 г. было открыто движение по железнодорожной ветке Инза – Симбирск, но отсутствие моста через Волгу превращало город в тупиковую станцию, не имеющую транзитного сообщения. Появилось оно уже в XX веке, когда в 1916 г. был построен железнодорожный мост через Волгу и железная дорога от Симбирска соединилась с Транссибирской магистралью.

Развитие буржуазных отношений в экономике сопровождалось открытием кредитно-банковских учреждений. В 1866 г. в Симбирске открылось отделение Государственного банка, спустя несколько лет – отделение Волжско-Камского коммерческого банка, а впоследствии – еще ряд банков.

В это же время окончательно сложились три района города, которые резко контрастировали между собой. Один из них – самый благоустроенный включал территорию современных улиц Гончарова, К.Маркса, Л.Толстого, К.Либкнехта, Ленина и носил название "Дворянский". Самый бедный и неухоженный район занимал окраины города – на севере, так называемые "Кирпичные сараи", на западе – "Бутырки" и "Куликовка", на юге – "Туть", на востоке – Волжское Подгорье. В особую часть города были выделены три слободы, находившиеся на левом берегу Волги – это Королевка, Канава и Часовня.

Нельзя обойти вниманием и такой факт в истории Симбирска, как рождение здесь 22 апреля 1870 года В.И.Ульянова (Ленина). Еще десять лет тому назад эту дату знали не только в нашей стране, но и далеко за ее рубежами. В настоящее время отношение к этой личности неоднозначное. Но как бы там ни было, а В.И.Ленин стал частью истории не только нашего города, России, но и всего мира. С его именем во многом связаны и события начала XX века: это первая русская революция 1905-1907 гг., нашедшая отклик и в Симбирске. Так, в ноябре 1905 г. здесь бастовали рабочие и служащие почтово-телеграфной конторы, пекари, столяры. В период 1906-1907 годов были созданы профсоюзы строителей, металлистов, типографских рабочих, пекарей и даже домашней прислуги. С апреля 1907 года в губернии царским указом была объявлена усиленная охрана. Это дало право местным властям начать аресты, обыски у тех, кто наиболее активно проявил себя в революционных событиях.



С апреля 1907 года в губернии царским указом была объявлена усиленная охрана. Это дало право местным властям начать аресты, обыски у тех, кто наиболее активно проявил себя в революционных событиях.

Население Симбирска к началу 1917 года было уже около 67 тысяч человек. На левобережье шло строительство военного завода, действовал автосборочный завод Пузырева, механическая обувная фабрика, ряд других предприятий.

В бурный поток революционных событий Симбирск был вовлечен 1 марта 1917 года, когда в городе стало известно о свержении царя. Через несколько дней типографские рабочие города выступили инициаторами создания Совета, а 18 марта в здании городской думы было принято решение о создании Симбирского Совета рабочих и солдатских депутатов. Из центра страны, от Временного правительства пришло распоряжение об отстранении от дел губернатора Черкасского. Вместо него был назначен комиссар Временного правительства Ф.А. Головинский, занимавший до этого пост заместителя председателя губернской земской управы.

Последующие месяцы, до октября 1917 года, в городе были очень беспокойными: проходили митинги, собрания, демонстрации с разными лозунгами и требованиями. Через месяц с небольшим после Октябрьской революции – 10 декабря 1917г. в Симбирске была установлена Советская власть. В следующем 1918 году город оказался в огне гражданской войны, 22 июля город был захвачен отрядами белочехов, а от белогвардейских войск Симбирск был освобожден 12 сентября красногвардейской дивизией под командованием Г.Д.Гая. После этого город стал важной тыловой базой Советской власти. Здесь некоторое время находился штаб и Реввоенсовет Восточного фронта Красной Армии.

Важное значение в обеспечении Красной армии боеприпасами имел Симбирский патронный завод, выпустивший только за первое полугодие 1918 года более 27 миллионов патронов. Следствием гражданской войны и иностранной интервенции стали разруха и голод. Центральные и местные власти пытались разными способами решить эту проблему. Так, на местах были созданы продотряды, которые, как правило, возглавлялись коммунистами. В их задачу входило принудительное изъятие хлеба.

Весной 1920 года в целях оказания помощи продовольственным органам был сформирован Первый Симбирский продовольственный полк, а в самом городе была введена всеобщая трудовая и гужевая повинность. К различным видам работ привлекались и армейские части гарнизона. Новая власть отчетливо понимала, что успешный подъем экономики невозможно было осуществить без грамотных хорошо профессионально подготовленных специалистов. В 1919 году в Симбирске открылось около 50 школ первой и второй ступени. Для подготовки учительских кадров были предназначены курсы учителей. В самом начале этого года был открыт пролетарский университет, а через год – в феврале 1920г. на его базе был создан государственный университет имени Ленина (он просуществовал только до осени 1921г.).

В августе 1920 года была проведена первая после революции перепись населения. Перепись проходила в условиях прокатившейся волны гражданской войны, сопровождаемой боями на территории губернии, а также постигших губернию стихийных бедствий (эпидемией тифа и неурожаем хлеба в 1920 году). По итогам переписи населения в Симбирске проживало 12,4 тысяч семей, численность населения составила 76982 человека.

Вскоре после смерти В.И.Ленина, 9 мая 1924г. Симбирск был переименован и в честь вождя мирового пролетариата получил название Ульяновск.

Во время Великой Отечественной Войны в Ульяновск были эвакуированы многие промышленные предприятия, что дало импульс развитию города. Самым крупным эвакуированным предприятием стал ЗИС (автомобильный завод им. Сталина) из Москвы. В Ульяновске разместились некоторые цеха Харьковского электромеханического завода, на базе которых возник нынешний завод "Контактор". В августе 1941 года из Киева в Ульяновск эвакуировалась швейная фабрика им. Горького. Из Витебска в июле 1941 года поступило оборудование трикотажной фабрики им. Ким. Перебазированные пред-

приятия давали существенную прибавку к той продукции, которую выпускали ранее имевшиеся промышленные предприятия.

В годы Великой Отечественной войны в Ульяновске в эвакуации находилась Московская Патриархия. В январе 1943 года Ульяновск стал центром вновь образованной Ульяновской области.

В послевоенный советский период Ульяновск из города с выраженной сельскохозяйственной и ремесленной занятостью населения, стал промышленным городом: в нём были сооружены предприятия машиностроения, в том числе оборонной и авиационной промышленности.

В 1951 году началось строительство Радиолампового завода, в 1956 году введен в строй действующих Ульяновский завод тяжелых и уникальных станков (1956г.), в июне 1958 года – Завод металлоизделий, в 1960 – Электромеханический завод. В апреле 1957 года новый речной порт начал принимать волжские суда и производить механизированные погрузочно-разгрузочные работы. В декабре 1958 года завершена реконструкция железнодорожного моста и введен в эксплуатацию новый автотранспортный мост через Волгу.

Начиная с 60-х годов XX века, благодаря высоким темпам жилищного и промышленного строительства, Ульяновск увеличился как по площади, так и по численности населения. Только за 1965-1970 годы в городе построено 1507,2 тыс. кв. метров жилья. На месте прежних сёл, прилегавших к городу, были построены современные жилые кварталы, образовавшие впоследствии Засвияжский, Заволжский и Железнодорожный районы. Старый город и прилегающая к нему северная часть образовали Ленинский район.

Введены в действие промышленные предприятия: механический завод №2 (1961г.), завод крупнопанельного домостроения (КПД-1) (1962г.), мясокомбинат "Ульяновский" (1964г.), завод ЖБИ-3 (1969г.), приборостроительный завод "Искра" и "Гидроаппарат" (1970г.), кондитерская фабрика "Волжанка" (1972г.).

Объем выпускаемой промышленной продукции ежегодно увеличивался: в 1959 г. вырос на 31,7% по сравнению с 1958г., в 1960 – на 12,4% по сравнению с 1959 г., в 1963 – на 10,5% по сравнению с 1962 г. и в 5,1 раза по сравнению с 1950 годом. Среднегодовые темпы роста промышленной продукции за 1965-1970 годы составляли 111,3%.

В преддверии празднования 100-летнего юбилея со дня рождения В. И. Ленина, в 1969-1970-х годах, исторический центр города был застроен современными зданиями: появились Ленинский мемориал, гостиница "Венец", здание Ульяновского государственного педагогического университета, Дворец культуры профсоюзов, новый Железнодорожный вокзал, новый Речной вокзал, Центральный Аэропорт и др.

Указом Президиума Верховного Совета СССР от 11 декабря 1970 года за большие успехи, достигнутые трудящимися города в хозяйственном и культурном строительстве, в выполнении заданий восьмого пятилетнего плана по развитию промышленного производства, **Ульяновск награждён орденом Ленина.**

В 70-е, 80-е годы 20 века население города значительно увеличилось. По распределению вузов или зову сердца, из самых разных уголков СССР в город ехала молодежь работать либо на закрытых предприятиях ("Комета", "Марс", "Искра"), либо на всесоюзной комсомольской стройке, где было развернуто строительство самой современной, на то время, авиастроительной производственной базы и сопутствующей социальной базы – полноценного жилого комплекса со всеми необходимыми объектами (магазины, больницы, детсады, и т. д.). В 1985 году в городе зарегистрирован рекордный миграционный прирост населения 17,4 тыс. человек. Численность населения города перевалила полумиллионный рубеж и составила 544 тыс. человек.

Переход к рыночному устройству России оказался более сложным, чем это представлялось в начале реформ. В 1990-е перестроечные годы город переживает тя-

желейшие времена – спад производства по всем отраслям, массовая безработица и обеднение населения.

Отсутствие оборотных и денежных средств привело многие предприятия к финансовому кризису: резко возросла доля убыточных предприятий, стали снижаться темпы производства. Тем не менее, за ряд лет многие из них преодолели экономические трудности, не остановили своей работы и в настоящее время продолжают трудиться, расширяя производство и ассортимент выпускаемой продукции.

Положительная динамика стала наблюдаться с 2005 года по 2010 год, когда прирост производства (в фактических ценах) в среднем в год составлял 11,5%, кроме 2009 года, когда снижение к предыдущему году составило 14,9%. Главным фактором спада производства явился мировой финансовый кризис, охвативший в 2009 году и экономику города.

В это время особое внимание со стороны Администрации области и города Ульяновска было направлено на создание условий для стабильного функционирования промышленности и привлечения инвестиций в обрабатывающие, высокотехнологичные и наукоемкие отрасли, повышения конкурентоспособности и инвестиционной привлекательности предприятий.

В результате в 2010 году производство промышленной продукции в городском округе вновь набрало силу и темп роста (в фактических ценах) к предыдущему году составил 134,1%.

В 90-х годах в городе быстрыми темпами стал развиваться малый бизнес. Уже к началу 2001 года в городе было зарегистрировано 7875 предприятий малого бизнеса, из них 40,5% зарегистрированы как торговые предприятия, 30% – предприятия промышленности и строительства.

На начало 2013 года по городу учтено 11,4 тысячи малых и микропредприятий (юридических лиц) и 19,4 тысячи индивидуальных предпринимателей всех видов экономической деятельности (без образования юридического лица).

По данным сплошного федерального статистического наблюдения за деятельностью субъектов малого и среднего предпринимательства по итогам 2010 года в обследовании приняли участие 9409 малых и средних предприятий (юридических лиц) и 14708 индивидуальных предпринимателей (без образования юридического лица). Они производят хлеб и хлебобулочные изделия, муку и крупы, сливочное масло и сыры, макаронные, колбасные изделия, бумагу и картон, трикотажные изделия, обувь и другую продукцию. Выращивают зерновые и зернобобовые культуры, овощи. Занимаются грузовыми и пассажирскими перевозками, операциями с недвижимостью и другими видами деятельности. Свыше 52% субъектов малого и среднего предпринимательства города занимаются оптовой и розничной торговлей, ремонтом автотранспортных средств, мотоциклов и других бытовых изделий. Среднесписочная численность работников предприятий малого и среднего предпринимательства составила 77,4 тыс. человек.

Сегодня Ульяновск один из крупных промышленных центров Приволжского федерального округа. Структура ульяновской промышленности представлена такими секторами как машиностроение, приборостроение, авиастроение.

Продукция, выпускаемая ульяновскими промышленными предприятиями, известна не только в регионах России, но и за рубежом.

ЗАО "Авиастар-СП" – крупнейший завод по выпуску современных пассажирских и грузовых самолетов; ОАО "УАЗ" – крупнейший автомобильных завод по выпуску легковых внедорожников, бортовых грузовиков и различных специальных автомобилей для удовлетворения спроса различных категорий потребителей; ОАО "Ульяновский моторный завод" производит автомобильные двигатели различной модификации; ОАО "Ульяновский механический завод №2" выпускает автокраны, гусеничные краны, автогидроподъемники; низковольтные автоматические выключатели и комплектные подстан-

ции производит ОАО "Контактор"; производитель металлопроката – ЗАО "Завод кровельных и стеновых профилей".

Многообразием производимой продукции отличаются ульяновские предприятия пищевой промышленности: кондитерская фабрика "Сладко" производит основные виды кондитерских изделий – шоколад, конфеты, карамель; предприятия ОАО "Молочный завод", ЗАО "Алев", ОАО "Ульяновскмолпром" производят молоко и молочные продукты; ООО "Ульяновскхлебпром" – крупнейший производитель хлебобулочной продукции.

Визитной карточкой промышленности города является Ульяновский автомобильный завод, который является одним из лидеров отечественного машиностроения и крупнейшим производителем отечественных внедорожников. Ульяновским автомобильным заводом реализован ряд проектов по улучшению характеристик автомобилей действующего модельного ряда, кроме этого организовано производство спецавтомобилей на базе шасси УАЗ-390945, 330365 и автомобиля "Мобильный офис" на базе УАЗ-3741, выпускается специальный грузопассажирский автомобиль УАЗ-39625, микроавтобус УАЗ-2206, санитарный автомобиль УАЗ-3962.

Ульяновск является крупнейшим центром российского гражданского авиастроения, научно-образовательным центром. Именно здесь создан авиационный кластер, в



котором объединены самолетостроительное производство, поставщики комплектующих, конструкторское бюро, два аэропорта, ряд авиакомпаний, сервисные и логистические службы, а также образовательные учреждения, готовящие весь спектр специалистов для авиации. Авиационный кластер является одним из высокотехнологичных секторов экономики города и области.

В целях решения проблем формирования и развития авиационно-промышленного комплекса в городе продолжалась реализация областной целевой программы "Ульяновск – авиационная столица на 2009 – 2011 годы".

В её рамках в г.Ульяновске успешно был проведён Первый Международный авиатранспортный Форум, прошедший с 21 по 23 апреля 2011 года. Мероприятие стало дискуссионной площадкой федерального уровня для обсуждения ключевых вопросов формирования стратегии и тактики развития авиационного транспорта. В Форуме приняли участие более 750 делегатов, в т.ч. 62 делегата из двенадцати стран мира.

Ядром проекта является завод ЗАО "Авиастар-СП". Это современное интегрированное предприятие, оснащённое новейшим оборудованием. В 2011 году проведён большой объём работ в рамках заказов на проведение ремонтных работ воздушных судов. В январе 2012 года состоялась сдача двух воздушных судов Ту-204-300, изготовленных для Управления делами Президента РФ.

В 2009 году в г.Ульяновске введено в эксплуатацию уникальное инженерное сооружение – первый пусковой комплекс I очереди строительства моста через реку Волга (Президентский мост). Мостовой переход на сегодняшний день является одним из крупнейших мостовых сооружений в Европе и одним из самых крупных речных мостов в мире. Продолжается строительство 2-й очереди мостового перехода "Президентский", которое предусматривает создание транспортных развязок на обоих берегах, что гармонично впишет мостовой переход в существующую улично-дорожную сеть. Введён

в эксплуатацию на правом берегу I этап второго пускового комплекса мостового перехода через реку Волгу.

На Ульяновском моторном заводе завершены работы по НИОКР двигателя УМЗ экологического класса "Евро-4", пройдена сертификация. Также на предприятии ведутся работы по созданию и началу производства принципиально новой продуктовой линейки автомобильных двигателей УМЗ.

На "КТЦ Металлоконструкция" в апреле 2011 года запущен в эксплуатацию новый цех горячего цинкования, а также раскroечный комплекс, прокатный стан для изготовления секций балки, прокатный стан для изготовления стойки дорожного ограждения. Объём инвестиций составил 700 млн. руб.

В феврале 2011 года на "БАУ Мотор Корпорэйшн" состоялось открытие цеха по производству автобусов малой вместимости BAW STREET. В 2011 году для автобусного парка автотранспортных предприятий за счёт бюджета г.Ульяновска было приобретено 35 автобусов BAW "STREET".

Крупные и средние предприятия города выпускают около 63% всей промышленной продукции Ульяновской области. В 2012 году ими отгружено товаров собственного производства (услуг собственными силами) на сумму свыше 105,2 млрд. рублей.

Город растёт и развивается. В 2011 году в городе введены социально значимые объекты: общеобразовательная школа на 144 ученических места, дошкольное общеобразовательное учреждение на 243 места, физкультурно-оздоровительный комплекс с плавательным бассейном (зеркало воды – 400 кв. метров), пристрой к радиологическому корпусу ГУЗ "Областной клинический онкологический диспансер" на 25 посещений в смену, два кафе на 55 посадочных мест.

На развитие экономики и социальной сферы города в 2012 года крупными и средними организациями использовано около 22,2 млрд. рублей инвестиций в основной капитал, что в постоянных ценах в 1,4 раза больше, чем в 2011 году.

На территории города предприятиями, организациями и населением в 2012 году построено 718 жилых домов (4105 квартир) общей площадью 356,1 тыс. кв. метров, что составило 103,5% к уровню 2011 года. Хорошими темпами развивается индивидуальное жилищное строительство. В 2012 году индивидуальными застройщиками введено 164,8 тыс. кв. метров общей площади жилья или 100,2% к предыдущему году, в том числе в сельской местности соответственно 69,9 тыс. кв. метров и 156,6%.

В 2012 году в городе введены в эксплуатацию: физкультурно-оздоровительный комплекс, торгово-развлекательные центры, пристрой к реабилитационному центру для детей и подростков с ограниченными возможностями "Подсолнух" на 14 мест, амбулаторно-поликлиническое учреждение на 60 посещений в смену и учебно-лабораторный корпус для высшего учебного заведения на 6394,5 кв. метров.

В рамках выполнения федеральных целевых программ в 2012 году проводились проектные и изыскательские работы для строительства позиции и установки доплеровского метеорологического локатора в районе аэродрома Ульяновск (Центральный), реконструкция и техперевооружение действующих радиоэлектронных производств, осуществлялась комплексная реконструкция гидротехнических сооружений инженерной защиты дамбы. Построена иммунологическая лаборатория по диагностике ВИЧ-инфекций и вирусного гепатита, приобретено для Ульяновского высшего авиационного училища гражданской авиации семь воздушных судов и два тренажера.

В 2012 году в городе закончилось строительство современного торгово-развлекательного центра "АКВАМОЛЛ".

Масштаб комплекса впечатляет: общая площадь АКВАМОЛЛа – около 90 тысяч квадратных метров, на которых разместятся более 140 магазинов. Среди арендаторов – французская продуктовая сеть гипермаркетов АШАН (Auchan), международная сеть гипермаркетов бытовой техники и электроники Media Markt, "Детский мир", "Спортмастер", "Синема парк".

У АКВАМОЛЛа есть все шансы не только стать самым успешным и востребованным торгово-развлекательным комплексом в г. Ульяновске, одним из лучших подобных объектов в Поволжье, но и внести существенный вклад в развитие экономики города.

Важнейшим ресурсом модернизации экономики и социальной сферы является культурная составляющая. В 2011 году город получили статус "Ульяновск – культурная столица стран содружества СНГ". Культурная столица – это не просто статус, это, прежде всего, возможность изменения культурной среды, а также программа действий в сфере культуры, которая позволила Ульяновской области войти в десятку передовых регионов России.



В городе сосредоточено значительное количество памятников архитектуры, искусства и истории.

Наш город славится уникальной историей, богатым прошлым и мощным экономическим и культурным потенциалом. В его многогранном облике слились замечательная природа, уникальные памятники, классическая архитектура. В городе проводится много историко-культурных мероприятий различных уровней, включая международные. Переплетение множества национальных особенностей, веками складывающиеся культурные и образовательные традиции создали в городе неповторимую атмосферу. Сегодня Ульяновск продолжает оставаться родиной талантов: в областном центре проживают активные, целеустремлённые, прогрессивные люди, которые вносят неоценимый вклад в развитие родного края.



НАСЕЛЕНИЕ



История города – это, прежде всего, история его жителей. Изменения в численности населения и его составе, а также в тех демографических процессах, которые обуславливают эти изменения, отражают сложные, иногда противоречивые, а порой и трагические события в жизни города.

Поэтому вопросы учета населения, состояния условий жизнедеятельности и возможностей граждан являлись актуальными на протяжении всей истории Симбирска – Ульяновска, начиная с древнейших времен его основания и заканчивая современной эпохой XXI века.

Самое раннее упоминание о проживающих в городе Синбирске (с конца XVIII – Симбирск) относится к 1678 году. Согласно описи 1678 года в городе Синбирске было 605 дворов и проживало 1579 человек. Кроме того, на Синбирском посаде находились ещё дворы монастырей: Троице - Сергиева, Спасского и Богоявлинского, но как велико было их население – в описи не упомянуто.

С 1796 г. Симбирск – губернский город. В нем проживало 10,5 тыс. человек: цеховых рабочих с семьями – 2,4 тыс., мещан 3,8 тыс., дворян, церковников и купцов – 1,0 тысяча. Для обслуживания господствующих классов содержалось 1,3 тыс. дворовых людей. К 1861 году население в Симбирске увеличилось более чем в 2 раза и составило 24 тыс. человек.

Более полные и разносторонние сведения о населении стали давать переписи. По итогам первой Всероссийской переписи населения 1897 года в Симбирске проживало 41,7 тыс. человек, из них 21,1 тысяч мужчин и 20,6 тысяч женщин.

Октябрьские события 1917 года и гражданской войны 1918-1919 гг. и послевоенный процесс восстановления производительных сил страны 1923-1926 гг. отразились на численности населения нашего города. Численность населения в период мировой и гражданской войн к 1920 году достигла 77 тысяч за счет временно проживающих в городе беженцев и семей военнослужащих. За период от переписи 1917 до переписи 1926 численность населения уменьшилась на 4,1 тыс. человек и составила 70130 человек.

В предвоенные годы в стране развернулась индустриализация, которая затронула г. Ульяновск. Темп роста населения ускорился: с 1926 года за 14 лет оно выросло на 31,5 тыс. человек и к 1939 году число жителей достигло 103,8 тысяч.

В годы Великой Отечественной войны в Ульяновск были эвакуированы 15 промышленных предприятий из западных районов, 25 правительственных учреждений, крупных организаций союзного значения, научных и учебных учреждений: института автоматики и телемеханики АН СССР, Проектно – конструкторского бюро Наркомата путей сообщения, проектных институтов авиационной промышленности, Воронежских медицинского и ветеринарного институтов и другие организации. Ульяновск был ме-

стом пребывания руководства Русской православной церкви во главе с митрополитом Сергием. Численность населения Ульяновска резко возросла, к 1945 году в городе насчитывалось 150,8 тысяч человек.

Первой послевоенной переписью населения в 1959 году в Ульяновске зафиксировано 205,9 тысяч человек.

В 60 – 70-е годы город переживал бурный всплеск промышленного строительства, что сопровождалось увеличением численности его населения.

По данным Всесоюзной переписи населения 1979 года число жителей Ульяновска составило 478,2 тысячи человек, это на 36,2% больше, чем по результатам переписи 1970 года. Следующая Всесоюзная перепись населения 1989 года зафиксировала численность нашего города в 641,7 тысяч человек, что больше итогов переписи 1979 года на 34,2%.

С 1995 года фактором, определяющим численность населения города, является естественная убыль населения (превышение числа умерших над родившимися).

Наиболее очевидные кризисные проявления в демографических процессах города отмечены в период 2000-2005 гг., в котором зафиксирована наибольшая естественная убыль населения. Только за эти 6 лет население города естественным путем сократилось на 15,2 тыс. человек, а за период 2000-2012 года более чем на 43,1 тыс. человек.

Однако с 2007 года наметилась устойчивая тенденция увеличения числа рожденных детей и сокращения естественной убыли населения. Несмотря на то, что процесс депопуляции на территории городского округа сохраняется, развитие в последние годы благоприятных тенденций рождаемости и уменьшения смертности привели к её существенному сокращению. Так, по сравнению с 2000 годом, число новорожденных увеличилось на 9,6% в 2007 году и в 1,4 раза в 2012 году, а естественная убыль сократилась на 23% в 2007 году и в 9,1 раза в 2012 году.

По итогам Всероссийской переписи населения 2010 года численность населения составила 637,6 тыс. человек, к началу 2013 года численность возросла до 638,1 тысяч человек.

Численность населения по данным переписей разных лет

	Все население, тысяч человек	В том числе:		В % к итогу		
		мужчин	женщин	все население	мужчин	женщин
1897 (на 9 февраля)	41,7	21,1	20,6	100	50,5	49,5
1920 (на 28 августа)	77,0	35,8	41,2	100	46,5	53,5
1926 (на 17 декабря)	72,3	100
1939 (на 17 января)	103,8	100
1959 (на 15 января) ¹⁾	205,9	91,3	114,6	100	44,3	55,7
1970 (на 15 января) ¹⁾	351,1	160,4	190,7	100	45,7	54,3
1979 (на 17 января) ²⁾	478,2	218,6	259,6	100	45,7	54,3
1989 (на 12 января)	641,7	301,2	340,5	100	46,9	53,1
2002 (на 9 октября)	657,5	301,6	355,9	100	45,9	54,1
2010 (на 14 октября)	637,6	288,9	348,7	100	45,3	54,7

¹⁾ Наличное население без учета сельской местности

²⁾ С 1979 года – постоянное население с учетом сельской местности.

Возрастной состав населения по данным переписей населения
(в процентах к общей численности населения)

	Все население	В том числе в возрасте		
		моложе трудоспособного	трудоспособном	старше трудоспособного
1959 (на 15 января)	100	27,0	62,3	10,7
1970 (на 15 января)	100	23,7	64,0	12,2
1979 (на 17 января)	100	21,6	65,8	12,5
1989 (на 12 января)	100	24,5	61,4	14,1
2002 (на 9 октября)	100	16,8	65,3	17,9
2010 (на 14 октября)	100	13,5	64,2	22,3

Возрастная структура населения по данным переписей разных лет
(в % к общей численности населения)

	1897	1920	1959	1970	1979	1989	2002	2010
Всего	100	100	100	100	100	100	100	100
в том числе в возрасте:								
0-2	} 39,7	5,9	5,5	4,1	4,6	5,3	2,3	2,9
3-6		8,1	7,6	5,5	5,6	6,8	2,9	3,4
7-15		20,1	13,9	14,1	11,4	12,4	11,7	7,1
16-19		8,7	7,6	9,4	9,0	6,3	7,9	4,9
20-29	19,4	18,9	20,0	18,5	21,4	18,4	15,6	18,0
30-39	13,7	14,6	17,1	17,3	14,2	18,2	14,6	14,1
40-49	10,5	10,7	11,4	13,5	13,5	11,1	18,0	15,1
50-54	} 7,4	} 6,8	4,9	3,7	6,4	5,5	7,4	8,9
55-59			3,9	4,4	3,4	4,4	3,9	7,7
60 и старше	9,3	6,2	8,1	9,5	10,5	11,6	15,7	17,9

Национальная принадлежность населения по данным переписей

	1897		1920		1959		1970	
	чел.	в % к итогу	чел.	в % к итогу	чел.	в % к итогу	чел.	в % к итогу
Всего:	41684	100	76982	100	205942	100	351085	100
Русские	38101 ¹⁾	91,4 ¹⁾	68270	88,7	184110	89,4	301938	86,0
Татары	2191	5,2	2791	3,6	9542	4,6	21921	6,2
Мордва	189	0,5	128	0,2	2390	1,2	3992	1,1
Чуваши	303	0,7	159	0,2	3895	1,9	11839	3,4
Другие национальности	900	2,2	5634	7,3	6005	2,9	11395	3,3

¹⁾ Русские, украинцы, белорусы

продолжение

	1979		1989		2002		2010	
	чел.	в % к итогу	чел.	в % к итогу	чел.	в % к итогу	чел.	в % к итогу
Всего:	478204	100	641697	100	657498	100	637564	100
Русские	393863	82,4	497765	77,6	504999	76,8	456415	71,6
Татары	37369	7,8	62476	9,7	70024	10,6	62510	9,8
Мордва	7199	1,5	10919	1,7	9689	1,5	7641	1,2
Чуваши	24907	5,2	44811	7,0	47419	7,2	41270	6,5
Другие национальности	14866	3,1	25726	4,0	25367	3,9	69728	10,9

Численность населения города
(на начало года)

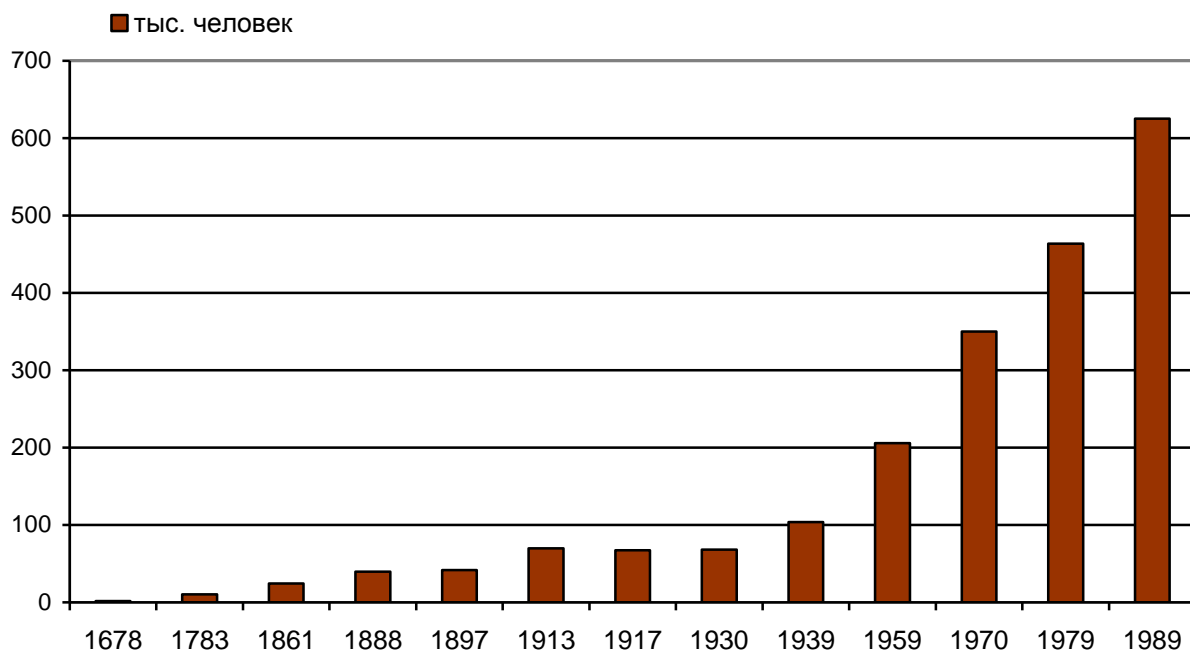
Годы	Тысяч человек	Годы	Тысяч человек	Годы	Тысяч человек
1897	41,7	1965	264,8	2003	655,6
1915	73,9	1967	293,5	2004	649,6
1917	61,2	1971	365,2	2005	644,4
1926	58,2	1973	391,8	2006	638,3
1930	68,2	1974	407,7	2007	632,7
1934	79,8	1975	426,0	2008	628,0
1936	83,1	1980	472,6	2009	624,9
1939	103,8	1985	544,0	2010	624,6
1945	150,8	1990	638,2	2011	637,0 ¹⁾
1950	152,7	1995	677,5	2012	637,2
1955	183,8	2000	667,4	2013	638,1
1960	215,0	2001	669,8		
1962	238,7	2002	663,0		

¹⁾ С 2011 г. с учетом итогов ВПН-2010

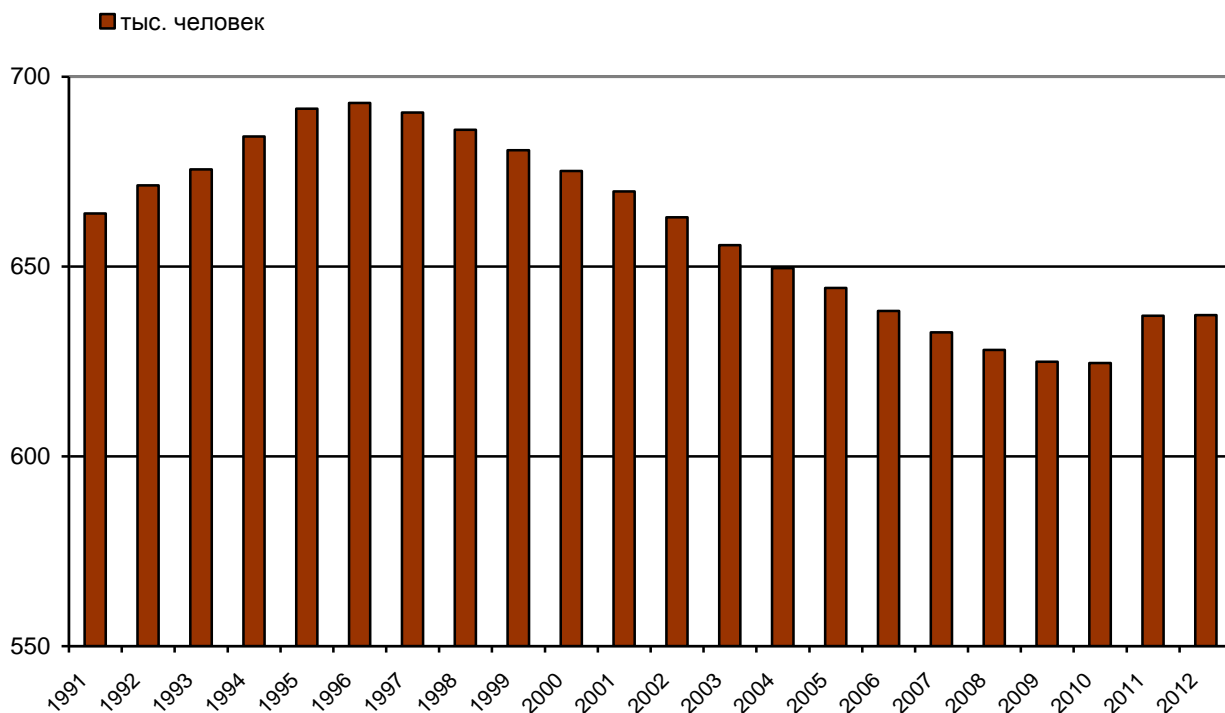
Изменение численности населения города Ульяновска
(по данным переписей разных лет)

	Человек				2010 в % к	
	1979	1989	2002	2010	1979	2002
г. Ульяновск с подчиненными его администрации населенными пунктами все население	478204	641697	657498	637564	133,2	97,0
городское население	461708	623679	635947	614786	133,2	96,7
сельское население	16496	18018	21551	22778	138,1	105,7

Динамика численности населения г.Ульяновска по годам



окончание



Естественное движение населения

	1913	1924	1937	1939	1945	1960	1965	1970
Число родившихся, человек	3299	2767	3334	3254	2398	4483	4359	6170
Число умерших, человек	2569	1572	1980	2470	1567	1542	1754	2338
Естественный прирост, убыль (-), человек	730	1195	1354	784	831	2941	2605	3832
Зарегистрировано браков, единиц	2836	4112
На 1000 человек населения, промилле								
родившихся	19,8	16,0	17,3
умерших	6,8	6,5	6,5
естественный прирост, убыль (-)	13,0	9,5	10,8

продолжение

	1975	1980	1985	1990	1995	2000	2002	2003	2004
Число родившихся, человек	6732	7785	10053	9808	5885	5199	5893	5967	5958
Число умерших, человек	3113	3826	4469	5545	7254	8394	8967	9094	8734
Естественный прирост, убыль (-), человек	3619	3959	5584	4263	-1369	-3195	-3074	-3127	-2776
Зарегистрировано браков, единиц	3700	4886	5713	5916	4737	4464	5229	5422	4855
На 1000 человек населения, промилле									
родившихся	15,9	16,4	18,4	14,8	8,4	7,6	8,7	9,1	9,2
умерших	7,4	8,1	8,2	8,4	10,3	12,2	13,2	13,8	13,5
естественный прирост, убыль (-)	8,5	8,3	10,2	6,4	-1,9	-4,6	-4,5	-4,8	-4,3
зарегистрировано браков	...	10,3	10,5	8,9	6,8	5,9	7,7	8,3	7,5

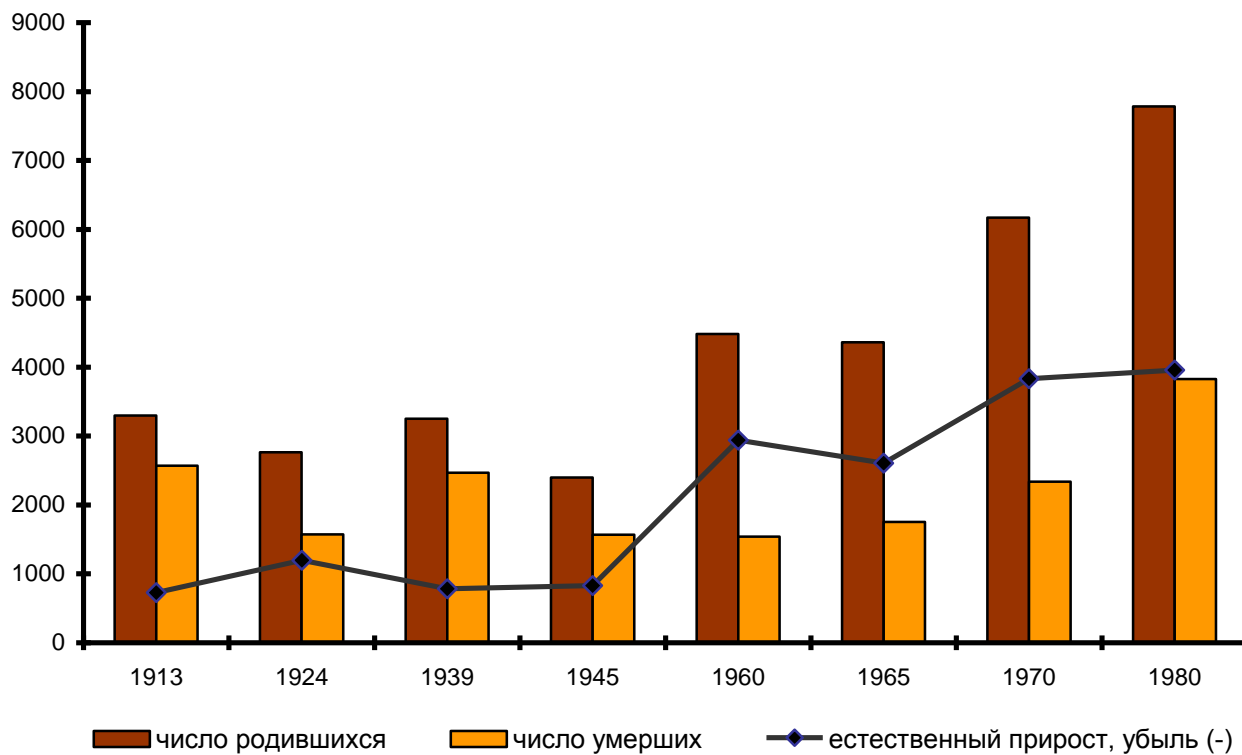
окончание

	2005	2006	2007	2008	2009	2010	2011	2012
Число родившихся, человек	5662	5484	5697	6100	6442	6548	6702	7331
Число умерших, человек	8712	8318	8156	7895	7640	8263	7760	7593
Естественный прирост, убыль (-), человек	-3050	-2834	-2459	-1795	-1198	-1715	-1058	-262
Зарегистрировано браков, единиц	5271	5633	6479	5905	5981	6505	5853	5578
На 1000 человек населения, промилле ¹⁾								
родившихся	8,8	8,6	9,0	9,7	10,3	10,3	10,5	11,5
умерших	13,6	13,1	12,9	12,6	12,2	13,0	12,2	11,9
естественный прирост, убыль (-)	-4,8	-4,5	-3,9	-2,9	-1,9	-2,7	-1,7	-0,4
зарегистрировано браков	8,2	8,9	10,3	9,4	9,6	10,2	9,2	8,7

¹⁾ За 2005-2009 гг. показатели рассчитаны на численность населения без учета итогов ВПН-2010, за 2010 -2012 гг. с учетом итогов ВПН-2010

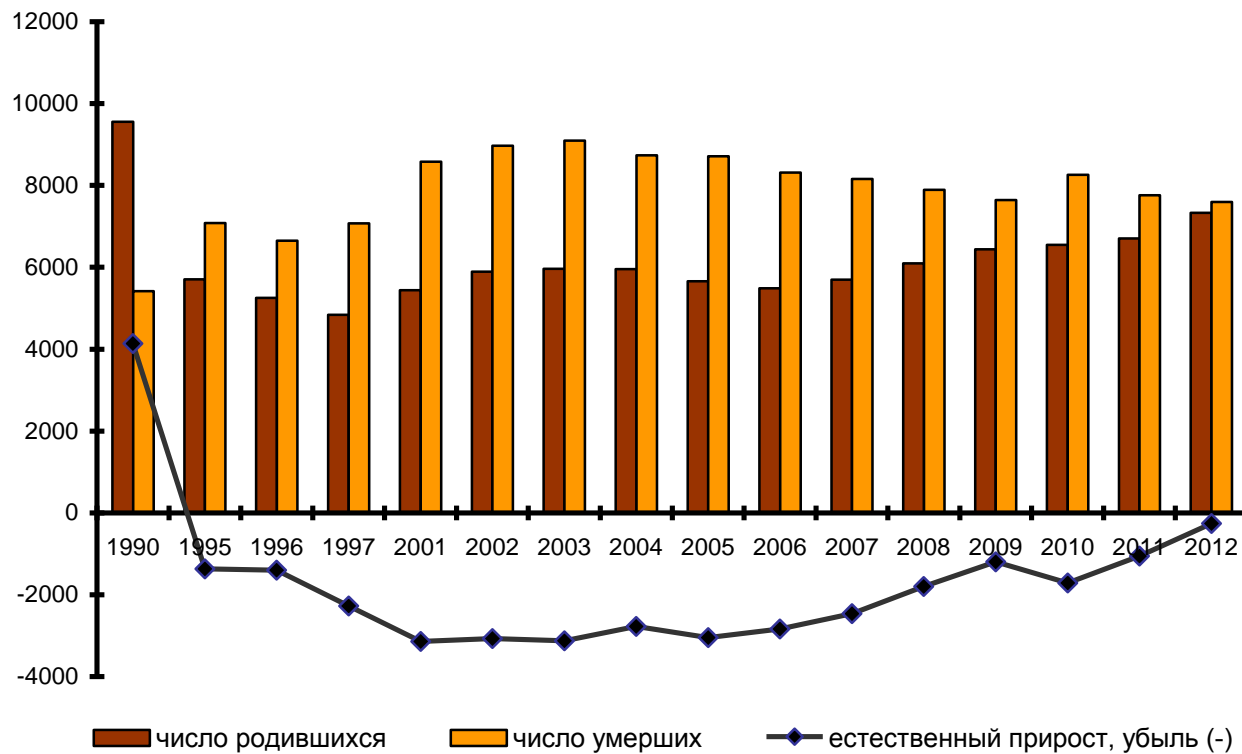
Динамика показателей естественного движения населения

человек



окончание

человек



Общие коэффициенты рождаемости, смертности и естественного прироста

(на 1000 человек населения)

	1990	1995	2000	2005	2010	2011	2012
Число родившихся	14,9	8,4	7,6	8,8	10,3	10,5	11,5
Число умерших	8,4	10,3	12,2	13,6	13,0	12,2	11,9
Естественный прирост, убыль (-) населения	6,4	-1,9	-4,6	-4,8	-2,7	-1,7	-0,4
Число детей, умерших в возрасте до 1 года, на 1000 родившихся живыми	19,8	21,3	17,0	9,5	4,4	6,7	6,5

Умершие по основным классам причин смертности

(без учета сельской местности города, человек)

	1995	2000	2005	2010	2011	2012
Всего умерших от всех причин	7077	8190	8429	8015	7570	7386
из них по причинам:						
инфекционные и паразитарные болезни	83	79	98	173	172	136
из них туберкулез	63	59	77	80	67	46
новообразования	1159	1302	1249	1325	1381	1330
болезни системы кровообращения	3872	4505	4801	4647	4326	4337
болезни органов дыхания	220	299	304	223	238	188
болезни органов пищеварения	186	200	265	340	284	355
несчастные случаи, отравления, травмы	1194	1437	1361	953	856	775
из них:						
преднамеренные самоповреждения	152	110	11	7	6	6
убийства	166	137	75	35	22	30
случайные отравления алкоголем	58	149	202	125	148	103

Распределение населения города по полу и возрасту
(на 1 января, тыс. человек)

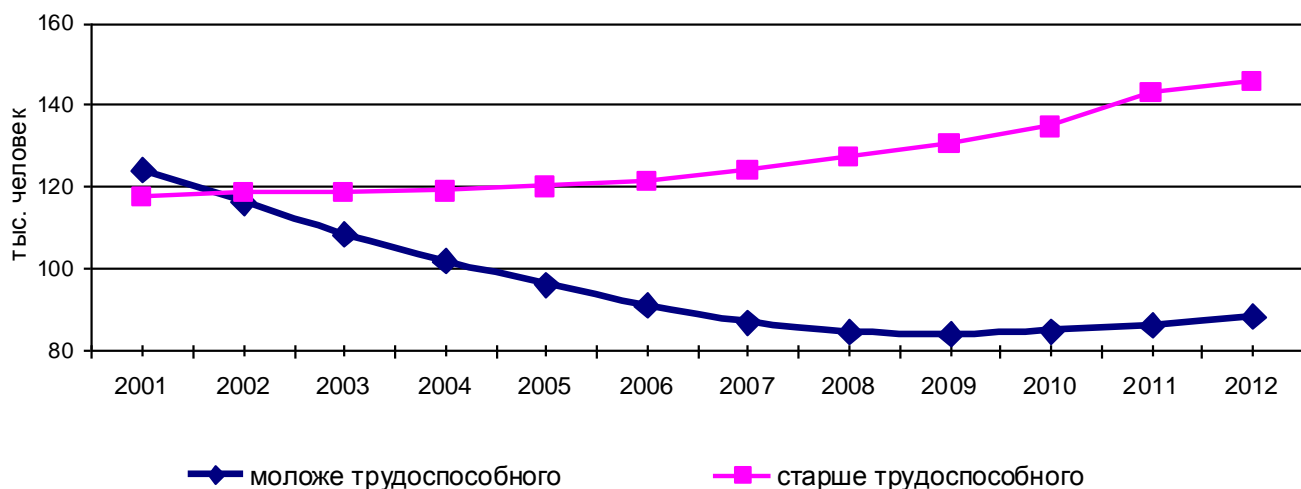
	2009	2010	2011 ¹⁾	2012 ¹⁾
Все население				
По городу – всего	624,9	624,6	637,0	637,2
моложе трудоспособного возраста	83,8	84,7	86,1	88,2
трудоспособного возраста	410,9	405,4	408,0	403,5
старше трудоспособного возраста	130,2	134,5	142,9	145,5
Мужчины	284,0	283,6	288,5	288,6
моложе трудоспособного возраста	43,1	43,5	43,9	45,2
трудоспособного возраста	205,3	203,1	204,8	203,1
старше трудоспособного возраста	35,6	37,0	39,8	40,3
Женщины	340,9	341,0	348,5	348,6
моложе трудоспособного возраста	40,7	41,2	42,2	43,0
трудоспособного возраста	205,6	202,3	203,2	200,4
старше трудоспособного возраста	94,6	97,5	103,1	105,2
Городская местность				
По городу – всего	603,8	602,8	614,2	614,4
моложе трудоспособного возраста	80,8	81,5	82,5	83,9
трудоспособного возраста	397,8	391,9	393,5	388,5
старше трудоспособного возраста	125,2	129,4	138,2	142,0
Мужчины	274,2	273,5	277,9	277,9
моложе трудоспособного возраста	41,6	41,9	42,1	42,9
трудоспособного возраста	198,6	196,2	197,3	195,4
старше трудоспособного возраста	34,0	35,4	38,4	39,6
Женщины	329,6	329,3	336,3	336,5
моложе трудоспособного возраста	39,2	39,6	40,4	41,0
трудоспособного возраста	199,2	195,7	196,1	193,1
старше трудоспособного возраста	91,2	94,0	99,8	102,4
Сельская местность				
Всего	21,1	21,8	22,8	22,8
моложе трудоспособного возраста	3,0	3,2	3,6	4,3

	2009	2010	2011 ¹⁾	2012 ¹⁾
трудоспособного возраста	13,1	13,4	14,5	15,0
старше трудоспособного возраста	5,0	5,2	4,6	3,5
Мужчины	9,8	10,1	10,7	10,7
моложе трудоспособного возраста	1,5	1,6	1,8	2,3
трудоспособного возраста	6,7	6,8	7,5	7,7
старше трудоспособного возраста	1,6	1,7	1,3	0,7
Женщины	11,3	11,7	12,1	12,1
моложе трудоспособного возраста	1,5	1,6	1,8	2,0
трудоспособного возраста	6,4	6,6	7,0	7,3
старше трудоспособного возраста	3,4	3,5	3,3	2,8

¹⁾ Разработка показателей по возрастно-половому составу населения на 1 января 2011-2012 гг. по итогам ВПН-2010

Динамика численности населения моложе и старше трудоспособного возраста

на начало года



Возрастная структура населения города

(на 1 января, в процентах к итогу)

	2009	2010	2011 ¹⁾	2012 ¹⁾
Все население				
По городу – всего	100	100	100	100
моложе трудоспособного возраста	13,4	13,6	13,5	13,9
трудоспособного возраста	65,8	64,9	64,1	63,3

НАСЕЛЕНИЕ

	2009	2010	2011 ¹⁾	2012 ¹⁾
старше трудоспособного возраста	20,8	21,5	22,4	22,8
Мужчины				
Всего	100	100	100	100
моложе трудоспособного возраста	13,4	13,5	15,2	15,7
трудоспособного возраста	65,9	65,0	71,0	70,4
старше трудоспособного возраста	20,7	21,5	13,8	13,9
Женщины				
Всего	100	100	100	100
моложе трудоспособного возраста	14,1	14,7	12,1	12,3
трудоспособного возраста	62,3	61,5	58,3	57,5
старше трудоспособного возраста	23,6	23,8	29,6	30,2

¹⁾ С начала 2011-2012гг. – с учётом итогов ВПН-2010

Миграция населения

человек

	1937	1959	1965	1970	1975	1980	1985	1990	1995	2000
Прибыло	22939	...	22258	31634	28141	26831	39263	26069	16594	9657
Выбыло	17856	...	12850	20141	19975	18661	21862	18625	12459	10260
Миграционный прирост, убыль (-)	5083	6906	9408	11493	8186	8170	17401	7444	4135	-603

продолжение

	2005	2006	2007	2008	2009	2010	2011 ¹⁾	2012 ¹⁾
Прибыло	4250	4339	4880	5295	5219	5328	6021	6975
Выбыло	7270	7096	7103	6437	5043	5915	5789	6407
Миграционный прирост, убыль (-)	-3020	-2757	-2223	-1142	176	-587	+232	+568

¹⁾ Зарегистрированные по месту жительства

Общие итоги миграции за 2011 – 2012 гг.

человек

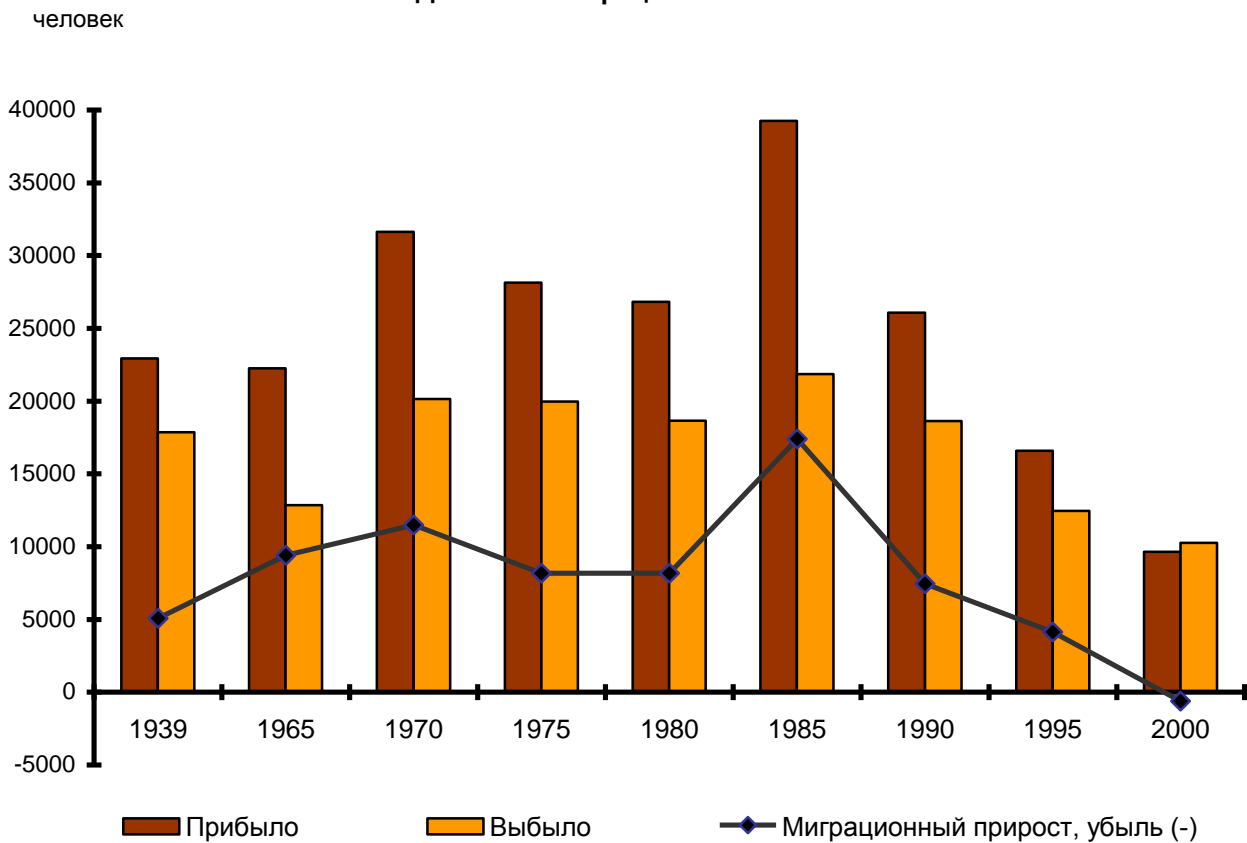
	2011		2012	
	всего ¹⁾	в том числе зарегистрировано по месту жительства	всего ¹⁾	в том числе зарегистрировано по месту жительства
Миграция – всего				
прибывшие	9882	6021	12065	6975
выбывшие	8608	5789	10930	6407

НАСЕЛЕНИЕ

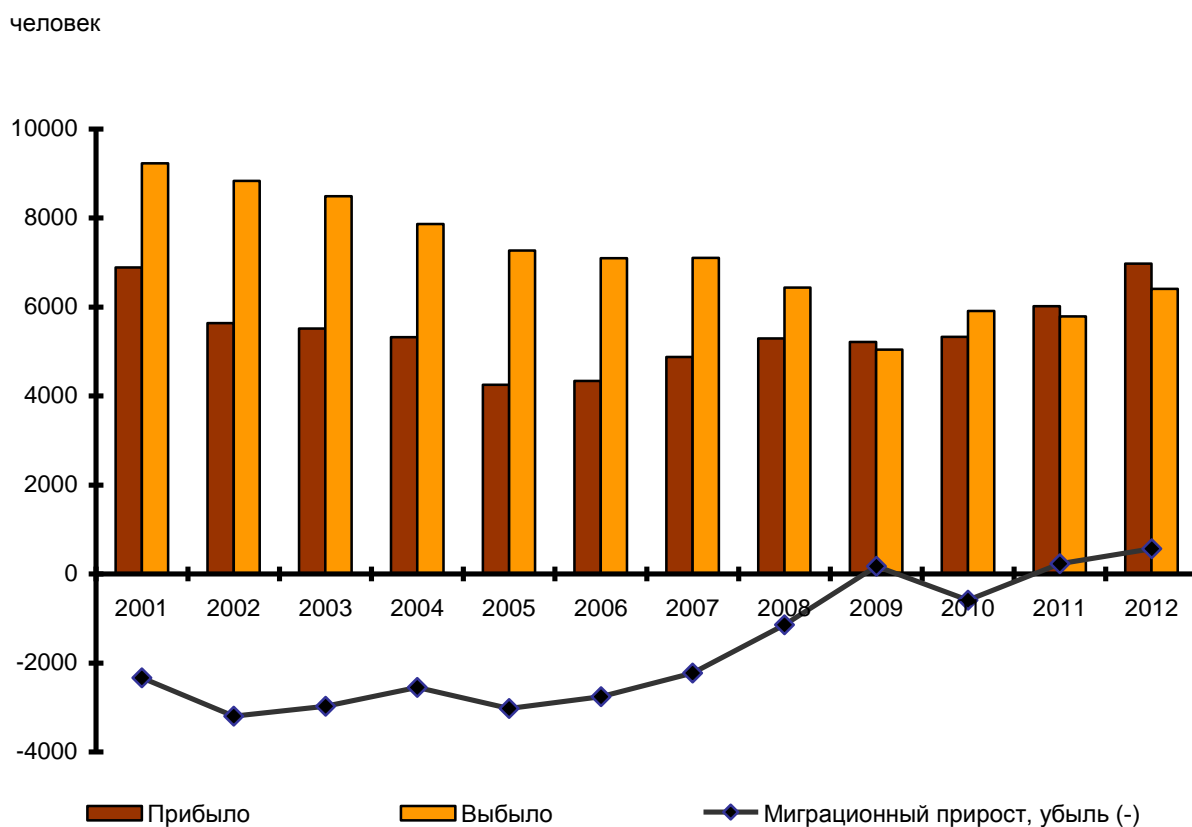
	2011		2012	
	всего ¹⁾	в том числе зарегистрировано по месту жительства	всего ¹⁾	в том числе зарегистрировано по месту жительства
миграционный прирост (+), снижение (-)	+1274	+232	+1135	+568
в том числе:				
в пределах России				
прибывшие	8762	5029	10681	5801
выбывшие	8445	5626	10802	6313
миграционный прирост (+), снижение (-)	+317	-597	-121	-512
международная миграция				
прибывшие	1120	992	1384	1174
выбывшие	163	163	128	94
миграционный прирост (+), снижение (-)	+957	+829	+1256	+1080
в том числе:				
с государствами- участниками СНГ				
прибывшие	839	729	1006	895
выбывшие	72	72	81	52
миграционный прирост (+), снижение (-)	+767	+657	+925	+843
с другими странами				
прибывшие	281	263	378	279
выбывшие	91	91	47	42
миграционный прирост (+), снижение (-)	+190	+172	+331	+237

¹⁾ С января 2011г. в статистический учет долгосрочной миграции населения включены также лица, зарегистрированные по месту пребывания на срок 9 месяцев и более

Динамика миграции населения



окончание



Браки и разводы

	2008	2009	2010	2011	2012
Число зарегистрированных браков	5905	5981	6505	5853	5578
Число зарегистрированных разводов	3817	3942	3288	3289	3096
Коэффициент брачности (на 1000 чел. населения)	9,4	9,6	10,2	9,2	8,7
Коэффициент разводимости (на 1000 чел. населения)	6,1	6,3	5,2	5,2	4,9

Методологические пояснения

В разделе приведены данные о численности, возрастном составе населения, рождаемости, смертности, а также о миграционных процессах.

Население постоянное – категория населения, объединяющая людей, которые имеют обычное (постоянное) место жительства в данном населенном пункте или на данной территории.

Распределение населения **на городское и сельское** производится по месту проживания, при этом городскими населёнными пунктами считаются населённые пункты, отнесённые в установленном законодательством порядке к категории городов и посёлков городского типа. Все остальные населённые пункты являются сельскими.

Сведения о рождениях, смертях получают на основании ежегодной статистической разработки данных, содержащихся в записях актов соответственно о рождении и смерти, составляемых органами записи актов гражданского состояния. В число родившихся включены только родившиеся живыми.

Среднегодовая численность населения – средняя арифметическая из численностей на начало и конец соответствующего периода.

Естественное движение населения – обобщенное название совокупности рождений и смертей, изменяющих численность населения так называемым естественным путем. К естественному движению населения относятся также браки и разводы.

Естественный прирост населения – абсолютная величина разности между числом родившихся и умерших за определенный промежуток времени. Его величина может быть как положительной, так и отрицательной.

Коэффициенты рождаемости и смертности общие – отношение соответственно числа родившихся (живыми) и числа умерших в течение календарного года к среднегодовой численности населения. Исчисляются в промилле.

Коэффициент естественного прироста – разность общих коэффициентов рождаемости и смертности.

Коэффициенты смертности по причинам смерти – отношение числа умерших от указанных причин смерти к среднегодовой численности населения по текущей оценке. В отличие от общих коэффициентов смертности они рассчитаны не на 1000 населения, а на 100000 населения.

Коэффициент младенческой смертности – исчисляется как сумма двух составляющих, первая из которых – отношение числа умерших в возрасте до одного года из родившихся в том году, для которого вычисляется коэффициент, к общему числу родившихся в том же году, а вторая – отношение числа умерших в возрасте до одного года из родившихся в предыдущем году. Исчисляется в промилле.

Миграционный прирост населения – абсолютная величина разности между числом прибывших на данную территорию и числом выбывших за пределы этой территории за определенный промежуток времени. Его величина может быть как положительной, так и отрицательной.

За 2008 – 2009 гг. показатели общего коэффициента рождаемости, смертности и естественного прироста рассчитаны с использованием численности населения без учета итогов ВПН-2010, за 2010 – 2012 гг. – с учетом итогов ВПН-2010.

ТРУД И ЗАНЯТОСТЬ



В 1679 году в городе насчитывалось 605 дворов и 1579 жителей, среди них 7 дворов (20 человек) плотников, 6 дворов (15 человек) кузнецов, 4 двора (12 человек) мастеров порохового дела. Большое число горожан занималось рыбным промыслом – 42 двора (106 человек).

К 1780 году, когда Симбирск стал главным городом вновь учреждённого наместничества в составе 13 уездов, в городе проживало 10,5 тыс. человек. Основную массу населения составляли мещане (около 36%) и цеховые (23%), 591 человек купцов (5,5%), 148 (1,3%) дворян. С 1796 Симбирск – губернский город. В нём проживало 10,5 тыс. человек: цеховых рабочих с семьями – 2,4 тыс., мещан – 3,8 тыс., дворян, церковников и купцов – 1 тыс. Для обслуживания господствующих классов содержалось 1,3 тыс. дворовых людей.

В 1861 году в Симбирске проживало 24 тыс. человек. Так называемого "высшего сословия" в губернском центре было сравнительно немного. Из общего числа дворян губернии в Симбирске проживало немногим более одной трети, купцов – 10%, духовенства – 0,3%. По сведениям 1861 года в Симбирске насчитывалось: мастеровых – 506, рабочих – 896, учеников – 780.

По данным переписи 1897 года в Симбирске проживало 41,7 тыс. человек, из которых 8,8% дворян, 0,8% духовенства, 3,2% купцов и почётных граждан, 57,5% мещан, 11,0% крестьян, 17,7% военных, 1,0% лиц прочих сословий и иностранцев.

В городе насчитывалось 42 предприятия с 434 рабочими (наиболее крупные – водочный, пивомедоваренный, винокуренный, воскосвечной), 3 мукомольни, 733 торговые лавки, 526 ремесленных мастерских (преимущественно сапожных, портновских и пекарских).

Численность ремесленников в городе Симбирске в 1915 году

Наименование ремесел	человек		
	Мастеров	Рабочих	Учеников
Всего ремесленников	2592	1525	932
ремесленники, приготавливающие пищу			
Калачники	76	92	62
Булочники	31	56	40
Хлебники	53	65	35
Мясники	75	53	1

Наименование ремесел	Мастеров	Рабочих	Учеников
Кондитеры	27	36	25
Пряничники	19	42	29
Колбасники	19	28	14
Крендельщики	16	17	15
ремесленники, изготавливающие предметы одежды			
Портные мужские	162	122	92
Портные дамские	101	69	82
Сапожники	101	118	103
Картузники	13	16	20
Тулупники	2	3	1
Башмачники	1
ремесленники, изготавливающие предметы хозяйства			
Печники	46	32	14
Столяры	93	79	42
Шорники	5	6	5
Кровельщики	25	17	19
Медники	29	10	11
Серебряники	8	8	7
Каретники	12	9	12
Слесари	163	33	30
Кузнецы	105	55	44
Стекольщики	16	10	10
Бондари	12	14	6
Обручники	4	2	6
Живописцы	3	3	4
Пильщики	6
Переплётчики	39	17	10
Маляры	44	30	22
Часовщики	10	6	9
Плотники	171	210	30
Резчики печатей	1	2	...
Красильщики	17	10	6
Каменщики	5	25	7
Жестянщики	12	7	7
Парикмахеры	25	16	24
Извозчики	472	44	...
Горшечники	6	7	2
Коновалы	1
Обойщики	9	4	4

Наименование ремесел	Мастеров	Рабочих	Учеников
Колесники	8	4	2
Позолотчики	6	3	2
Фортепианщики	3	4	...
Фотографы	11	4	10
Ламповщики	5	5	2
Типографы	146	63	43
Иконостасники	2	2	3
Гармонисты	2	1	2
Ломовые извозчики	350	66	...
Машинисты	14	...	18
Кочегары	6
Электрики	4

На конец 1917 года в Симбирске по данным Всероссийской промышленной переписи было 35 небольших промышленных предприятий с численностью работающих около трёх тысяч человек.

Население по самостоятельности положения в главном занятии по отраслям труда

(по переписи населения 1926 года)

человек

	Мужчины	Женщины	Всего
Рабочие			
фабрично-заводские	1584	422	2006
кустарно-ремесленные	230	54	284
строительные	214	16	230
транспорт	931	51	982
прочие отрасли труда	656	321	977
Итого рабочих	3615	864	4479
Служащие			
Итого	4508	2514	7022
Прочие самостоятельные лица			
Итого	4722	2660	7382
Трудовое непролетарское население			
Итого	3428	2101	5529
Прочие самостоятельные лица			
Итого	200	44	244
Всё население			
самостоятельное	16473	8183	24656
несамостоятельное	10750	22773	33523
Итого	27223	30956	58179

Число предприятий и среднесписочное число рабочих в 1932-1934 гг.

	Число предприятий			Среднесписочное число рабочих		
	1932	1933	1934	1932	1933	1934
Вся социалистическая промышленность	24	42	38	1810	2036	1812
в том числе:						
группа "А"	6	8	8	459	440	399
группа "Б"	18	34	30	1351	1596	1413
Государственная промышленность	13	25	24	1011	1077	1067
в том числе местная	4	6	8	188	206	210
Кооперативная промышленность	11	14	12	799	900	728
Промышленность прочих организаций	...	3	2	...	59	17
Промышленность 4-х наркоматов (НКТП, ЛКЛегП, НКЛес, НК(наб) и Ком. Заг.СНК	7	6	5	604	544	479
в том числе:						
группа "А"	2	2	2	249	227	224
группа "Б"	5	4	3	355	317	255

Численность рабочих и служащих по отраслям народного хозяйства
(данные мартовских учётов, человек)

Отрасли труда	на 1.04.1936	на 1.04.1937
Всего	25888	25268
Крупная промышленность	8338	8961
Мелкая промышленность	638	465
Предприятия произв. кооперации	177	225
Рыбные промысла	–	20
Строительство	633	726
Совхозы	1491	1208
Материально-техническое снабжение	95	101
Лесное хозяйство	1037	1172
Транспорт	3792	3457
Связь	289	379
Коммунальное и жилищное хозяйство	782	983
Торговля	2063	2079
Общественное питание	471	271
Подготовка кадров	1223	411

Отрасли труда	на 1.04.1936	на 1.04.1937
Массовое просвещение	1236	1391
Культ.-просвет. учреждения и зрелищные предприятия	522	327
Здравоохранение	1382	1355
Кредит	164	145
Обслуживание сельского хозяйства и метеорологическая служба	140	197
Государственное управление и суд	438	385
Управленческий аппарат народного хозяйства	310	372
Прочие учреждения	569	540
Прочие нераспределённые	97	98
Сверх того членов производственных артелей	1909	–

Число предприятий и среднегодовое число рабочих в 1937-1938 гг.

	Число предприятий		Среднегодовое число рабочих	
	на 1.01.1938	на 1.01.1939	1937	1938
Вся социалистическая промышленность	164	205	4729	5079
в том числе:				
государственная	81	112	3674	3966
кооперативная	83	93	1055	1113
Из всей социалистической промышленности в городе – крупная промышленность	35	38	3983	4143
Промышленность местного подчинения (обЛИК, РИК, Горсовет)	1	1	86	85

Численность рабочих и служащих по отраслям народного хозяйства за 1939, 1947 года

	1939	1947
Общая численность рабочих и служащих, человек	19098	47649
в том числе:		
промышленность	4014	22766
строительство	706	1667
транспорт	2289	5977
связь	286	660
торговля	1997	2046
общественное питание	645	1427
жилищное и коммунальное хозяйство	815	733
здравоохранение	1900	2744
просвещение, культура, наука	1877	1956
аппарат государственного и хозяйственного управления и общественных организаций	252	1597
кроме того, члены артелей промысловой кооперации	2735	1559

Численность рабочих и служащих и средняя заработная плата за 1958 – 1963 года

	1958	1959	1960	1961	1962	1963
Численность рабочих и служащих, тыс. человек	99,4	102,6	119,2	128,5	133,6	136,7
в том числе:						
на промышленных предприятиях	52,2	53,9	62,6	67,5	70,1	71,7
Средняя заработная плата одного работающего за год, в рублях	860,1	890,9	911,4	969,2	1005,6	1029,7
Численность специалистов на 1-е декабря, человек	...	14124	15215	16386	16988	17617
в том числе:						
с высшим образованием	...	4845	5219	5620	5827	6040
со средним специальным образованием	...	9279	9996	10766	11161	11577
На 100 работающих приходится специалистов	...	14	12	12	12	13
в том числе:						
с высшим образованием	...	5	4	4	4	4
со средним специальным образованием	...	9	8	8	8	9

Численность специалистов с высшим и средним специальным образованием (человек)

	на 15.11. 1970	на 14.11. 1975	на 15.11. 1977	на 14.11. 1980	на 15.11. 1983	на 15.11. 1985	на 15.11. 1987	на 15.11. 1989
Всего специалистов	47726	56288	61409	79520	90583	98227	109742	118303
в том числе:								
с высшим образованием	17612	22431	24389	31896	36801	40548	45374	50200
со средним специальным образованием	30114	33857	37020	47624	53782	57679	64368	68103

Среднесписочная численность работников списочного состава (без внешних совместителей)
(по крупным и средним предприятиям,
с 1993 по 1999гг. включая малые предприятия, человек)

Годы	Среднесписочная численность работников	Годы	Среднесписочная численность работников	Годы	Среднесписочная численность работников
1975	255846	1989	342997	2001	243048
1978	273360	1990	334415	2002	237381
1979	281841	1991	334279	2003	226588
1980	289857	1992	327075	2004	216959
1981	294532	1993	332149	2005	209802

Годы	Среднесписочная численность работников	Годы	Среднесписочная численность работников	Годы	Среднесписочная численность работников
1982	304005	1994	323986	2006	202624
1983	306095	1995	310823	2007	207551
1984	313963	1996	296559	2008	201716
1985	324678	1997	285511	2009	187574
1986	335780	1998	274715	2010	182737
1987	345247	1999	272861	2011	184880
1988	347831	2000	243940	2012	180966

Среднесписочная численность работников (без внешних совместителей и работников несписочного состава) по видам экономической деятельности
(по крупным и средним предприятиям, человек)

	2005	2006	2007	2008	2009	2010	2011	2012
Всего	209802	202624	207551	201716	187574	182737	184880	180966
Сельское хозяйство, охота и лесное хозяйство	2106	2043	2066	2042	1986	1636	1509	1509
Рыболовство, рыбоводство	–	11	10	10	12	10	... ¹⁾	... ¹⁾
Добыча полезных ископаемых	518	490	440	312	118	133	... ¹⁾	... ¹⁾
Обрабатывающие производства	67631	63933	65540	65251	57678	54884	54054	51481
Производство и распределение электроэнергии, газа и воды	10565	9255	9009	8551	7925	7407	7637	7622
Строительство	5138	5415	6059	6603	5141	4261	4942	4785
Оптовая и розничная торговля; ремонт автотранспортных средств, мотоциклов, бытовых изделий и предметов личного пользования	9960	10566	11654	10350	8556	8136	10602	11784
Гостиницы и рестораны	2681	2227	2270	1955	1747	1631	1753	1536
Транспорт и связь	17936	17777	17577	17734	16730	16643	15835	15781
Финансовая деятельность	3019	3390	3915	4390	4459	4685	4702	5043
Операции с недвижимым имуществом, аренда и предоставление услуг	13807	12551	12925	9154	8627	8409	9649	10030
Государственное управление и обеспечение военной безопасности; обязательное социальное обеспечение	20142	20195	20785	21198	21365	22003	20963	19505

	2005	2006	2007	2008	2009	2010	2011	2012
Образование	26906	25491	25147	24783	23755	23708	24352	23429
Здравоохранение и предоставление социальных услуг	23061	22985	23551	23064	23077	23159	23005	22522
Предоставление прочих коммунальных, социальных и персональных услуг	6332	6295	6604	6319	6395	6031	5747	5810

Демографическая нагрузка трудоспособного населения

(городская и сельская местность, на начало года)

	На 1000 человек трудоспособного населения ¹⁾			В % к общей нагрузке	
	общая	детьми (0-15 лет)	пожилыми (мужчин 60 лет и старше, женщин 55 лет и старше)	детьми (0-15 лет)	пожилыми (мужчин 60 лет и старше, женщин 55 лет и старше)
2002	547	271	276	49,5	50,5
2003	528	252	276	47,7	52,3
2004	514	237	277	46,1	53,9
2005	504	224	280	44,4	55,6
2006	497	213	284	42,9	57,1
2007	500	206	294	41,2	58,8
2008	508	203	305	40,0	60,0
2009	521	204	317	39,2	60,8
2010	541	209	332	38,6	61,4
2011	561	211	350	37,6	62,4
2012	579	218	361	37,7	62,3

¹⁾ За 2002-2010 гг. показатели рассчитаны на численность населения без учета итогов ВПН- 2010. За 2011-2012 г. – с учетом итогов ВПН-2010.

В 1990-е перестроечные годы, когда в России начались реформы по переходу к рыночному устройству, город переживает тяжелейшие времена – спад производства по всем отраслям и обеднение населения. Негативные тенденции в сфере уровня жизни и занятости тяжело сказались на накопленном человеческом потенциале и обусловили появление такого явления как безработица.

В конце июня 1991 года в Ульяновске открылось первое бюро трудоустройства. Областное государственное казённое учреждение Центр занятости населения города Ульяновска обеспечивает жителей города Ульяновска гарантированным государственным правом граждан на труд путём оказания населению и работодателям услуг в области содействия занятости.

Основные показатели безработицы ¹⁾
(на конец года, человек)

	Численность не занятых трудовой деятельностью граждан, зарегистрированных в государственных учреждениях службы занятости	Из них признаны безработными	Из числа безработных получают пособие по безработице	Заявленная организациями потребность в работниках	Численность не занятого населения в расчёте на одну заявленную вакансию	Уровень зарегистрированной безработицы, в процентах
1993	3243	2796	2355	1968	1,6	...
1994	7170	5998	5681	2252	3,2	...
1995	11137	10492	9990	2328	4,7	...
1996	10574	9299	9131	2186	4,8	...
1997	5313	4245	4221	1955	2,7	1,15
1998	5961	4569	4534	1098	5,4	1,24
1999	4064	3282	2975	1670	2,4	0,94
2000	3584	3182	2923	944	3,8	0,86
2001	4166	3682	3400	1092	3,8	1,03
2002	5639	5043	4555	1754	3,2	1,36
2003	5132	4471	4004	2748	1,9	1,20
2004	6718	5889	5379	1900	3,5	1,63
2005	7953	7368	7092	2065	3,9	2,07
2006	5918	5459	5134	2395	2,5	1,54
2007	4191	3564	3251	4252	1,0	1,05
2008	4354	4123	3711	2626	1,7	1,17
2009	8620	8259	7723	2704	3,2	2,34
2010	4726	4373	3967	5893	0,8	1,27
2011	3678	3269	2857	4928	0,7	0,95
2012	2538	2355	2145	4614	0,6	0,66

¹⁾ По данным областного государственного казённого учреждения Центра занятости населения города Ульяновска

Методологические пояснения

Социалистические промышленные предприятия по экономическому назначению продукции делились: **группа "А"** – производство средств производства, **группа "Б"** – производство предметов потребления.

Среднесписочная численность работников за год рассчитывается путём суммирования среднесписочной численности работников за все месяцы, входящие в отчётный год, и деления полученной суммы на число месяцев в году.

В среднесписочную численность работников не включаются работники, находящиеся в отпусках по беременности и родам и в дополнительном отпуске по уходу за ребенком до достижения им возраста трёх лет.

Безработные, зарегистрированные в государственных учреждениях службы занятости населения – трудоспособные граждане, не имеющие работы и заработка (трудового дохода), проживающие на территории Российской Федерации, зарегистрированные в государственном учреждении службы занятости по месту жительства в целях поиска подходящей работы, ищущие работу, готовые приступить к ней.

Заявленная предприятиями и организациями потребность в работниках – число вакансий, сообщенных предприятиями и организациями в органы государственной службы занятости.

Численность незанятого населения в расчёте на одну заявленную вакансию рассчитывается как отношение численности лиц, не занятых трудовой деятельностью, состоящих на учёте в государственных учреждениях службы занятости, к числу вакансий, сообщённых организациями.

Уровень зарегистрированной безработицы – отношение численности безработных, зарегистрированных в государственных учреждениях службы занятости, к численности экономически активного населения, рассчитанное в процентах.

УРОВЕНЬ ЖИЗНИ НАСЕЛЕНИЯ



Заработная плата

Среднемесячная заработная плата в 1958 – 1996 гг.
(рублей)

Годы	Промышленно-производственный персонал	Рабочие	Годы	Промышленно-производственный персонал	Рабочие
1958	78,2	...	1978	168,6	171,0
1959	79,3	...	1979	172,2	172,4
1960	82,2	...	1980	173,4	174,8
1961	86,6	...	1981	179,7	178,7
1962	89,7	...	1982	187,9	190,0
1963	88,8	...	1983	192,5	194,7
1964	92,8	...	1984	194,6	199,4
1965	93,6	...	1985	201,7	205,5
1966	97,7	...	1986	208,1	213,1
1967	101,3	...	1987	213,5	215,7
1968	113,4	...	1988	232,8	230,0
1969	119,1	...	1989	257,0	250,4
1970	127,0	...	1990	288,4	281,0
1971	130,0	123,3	1991	559,5	548,1
1972	134,4	134,4	1992	6465,9	6147,3
1973	139,9	139,7	1993	65165,7	62898,2
1974	147,6	147,5	1994 ¹⁾	229,5	219,9
1975	157,5	158,6	1995 ¹⁾	416,1	394,6
1976	159,8	162,2	1996 ¹⁾	595,4	557,4
1977	163,5	166,0			

¹⁾ В тыс. рублях

Среднемесячная начисленная заработная плата по отраслям экономики
(с учетом малых предприятий, в разрезе отраслей без учёта малых предприятий,
без выплат социального характера, рублей)

	1995	1996	1997	1998	1999
	тыс. рублей		рублей		
По городу – всего	388,1	584,6	742,9	821,0	1153,9
в том числе:					
промышленность	400,8	576,0	749,9	871,8	1162,9
строительство	412,6	601,7	798,4	1074,3	1217,2
торговля и общественное питание	331,7	515,7	590,4	582,9	757,0

продолжение

	2000	2001	2002	2003	2004
По городу – всего	1688,1	2410,0	3435,7	4345,8	5142,7
в том числе:					
промышленность	1827,4	2592,1	3515,2	4549,5	5391,0
строительство	1691,9	2696,7	3614,3	4247,2	4938,6
торговля и общественное питание	946,7	1331,1	1893,9	2493,8	3020,3

Среднемесячная номинальная начисленная заработная плата работников организаций по видам экономической деятельности

(по крупным и средним предприятиям, без выплат социального характера, рублей)

	2005	2006	2007	2008	2009	2010	2011	2012
Всего	6702,8	8297,3	10387,2	13346,6	14315,8	16191,4	18236,6	21011,5
Сельское хозяйство, охота и лесное хозяйство	5658,0	7015,6	8699,2	12233,4	12623,1	14311,0	15939,7	17191,4
Рыбоводство, рыболовство	–	4006,8	4766,7	5652,5	5191,7	7784,2	... ¹⁾	... ¹⁾
Добыча полезных ископаемых	10885,3	12912,3	17930,8	17899,7	36383,3	59284,5	... ¹⁾	... ¹⁾
Обрабатывающие производства	6334,8	7530,8	9992,2	12649,8	12372,7	14876,3	17220,7	19398,9
Производство и распределение электроэнергии, газа и воды	8786,8	10326,5	12429,0	15136,6	16857,9	18783,1	21530,7	23804,0
Строительство	8167,2	10610,3	14023,5	18088,2	16939,3	19336,3	20484,8	22555,1
Оптовая и розничная торговля; ремонт автотранспортных средств, мотоциклов, бытовых изделий и предметов личного пользования	4389,7	5567,3	7696,3	10364,2	11662,8	13879,2	15535,0	17573,4

	2005	2006	2007	2008	2009	2010	2011	2012
Гостиницы и рестораны	4283,9	5159,8	6476,2	8274,8	9258,0	10052,2	11615,4	14393,1
Транспорт и связь	9828,7	12040,2	13767,6	17605,4	18575,9	21269,7	24847,8	27423,6
Финансовая деятельность	13749,6	15170,2	24135,0	28871,3	25811,9	30887,9	34404,6	36410,0
Операции с недвижимым имуществом, аренда и предоставление услуг	7188,8	8923,9	10358,6	14442,1	17372,7	22454,0	23071,4	25161,4
Государственное управление и обеспечение военной безопасности; обязательное социальное обеспечение	9085,6	11408,3	13863,7	17409,3	19458,2	19884,0	22504,3	29712,0
Образование	4134,3	5429,7	6654,8	8636,5	10603,8	10766,8	11974,6	14493,4
Здравоохранение и предоставление социальных услуг	4631,9	6438,0	7297,7	9328,8	11228,9	11783,3	13027,7	14807,4
Предоставление прочих коммунальных, социальных и персональных услуг	5112,5	6258,2	7620,4	9828,6	10574,4	11140,2	13017,7	14615,4

Среднемесячная заработная плата в 1975 – 2012 гг.
(по крупным и средним предприятиям,
с 1993 по 1999гг. включая малые предприятия, рублей)

Годы	Среднемесячная заработная плата	Годы	Среднемесячная заработная плата	Годы	Среднемесячная заработная плата
1975	152,5	1989	238,5	2001	2533,4
1978	159,8	1990	270,1	2002	3612,1
1979	163,2	1991	511,4	2003	4567,7
1980	166,1	1992	5432,5	2004	5446,6
1981	171,5	1993	55965,0	2005	6702,8
1982	175,4	1994	198135,0	2006	8297,3
1983	178,6	1995	367678	2007	10387,2
1984	182,4	1996	584673	2008	13346,6
1985	188,2	1997	742919	2009	14315,8
1986	193,4	1998	821,0	2010	16191,4
1987	203,7	1999	1153,9	2011	18236,6
1988	220,4	2000	1785,5	2012	21011,5

С 1998 года – деноминированных рублей

Пенсионное обеспечение

**Численность пенсионеров, которым назначены пенсии
по закону о государственных пенсиях
(на конец года)**

Годы	Численность, человек	В том числе работающих	Сумма пенсии, рублей	Годы	Численность, человек	В том числе работающих	Сумма пен- сии, рублей
1965	30112	1978	61063	...	63,0
1966	32109	1979	64737	16464	64,7
1967	34213	1980	68498	19226	66,9
1968	36292	1981	72923	21111	70,2
1969	38417	1982	75153	22608	72,1
1970	41043	1983	78719	21281	76,5
1971	43976	1984	80602	24230	78,0
1972	45852	1985	84501	26023	83,8
1973	48369	1986	88858	25746	86,2
1974	51681	1987	93004	25543	89,0
1975	53287	...	55,6	1988	94829	29201	91,9
1976	56019	...	58,0	1989	98904	29882	96,7
1977	57680	...	59,8				

**Численность пенсионеров, которым назначена пенсия
по закону о пенсиях и пособиях членам колхозов
(на конец года)**

Годы	Численность, человек	Сумма пенсии, рублей	Годы	Численность, человек	Сумма пенсии, рублей
1965	938	...	1978	3072	22,4
1966	1461	...	1979	3166	29,3
1967	1793	...	1980	3452	29,9
1968	2116	...	1981	3339	30,7
1969	4672	...	1982	3190	31,1
1970	2456	...	1983	3144	31,2
1971	2700	...	1984	2965	31,9
1972	2942	...	1985	2971	52,2
1973	3199	...	1986	3146	42,7
1974	3276	...	1987	3244	54,0
1975	3129	21,4	1988	4084	50,5
1976	3151	21,5	1989	4257	70,9
1977	3063	21,7			

Численность пенсионеров и размер назначенной пенсии

Годы	Численность, тыс. человек	Сумма пенсии, рублей	Годы	Численность, тыс. человек	Сумма пенсии, рублей
1990	105,8	116,0	2004	157,1	2013,5
1995	131,3	181,7	2005	159,8	2494,5
1996	136,7	211,0	2006	162,3	2782,8
1997	141,3	351,2	2007	163,9	3571,4
1998	145,6	388,7	2008	165,3	4419,7
1999	144,2	502,7	2009	169,4	5961,6
2000	146,2	830,1	2010	174,0	7388,7
2001	149,8	1158,6	2011	177,2	8030,7
2002	152,5	1481,1	2012	180,2	8866,3
2003	155,0	1763,0			

1995 – 1997гг. – тыс. рублей

Численность пенсионеров, получавших пенсии по закону о государственных пенсиях
(на начало года, человек)

	1977	1978	1979	1980	1981	1982	1983	1984
Всего пенсионеров	56019	57680	61063	64737	68498	72923	75153	78719
в том числе:								
по старости	37696	39071	41627	44981	47453	50886	53305	56822
по инвалидности от трудового увечья или профессио- нального заболева- ния и от общего заболевания	7494	8096	8547	8826	8962	9344	9422	9487
по инвалидности из числа военнослу- жащих	1195	1234	1229	1176	1246	1276	1166	1111
семей по случаю потери кормильца из числа рабочих и служащих	6974	7053	7036	7098	7005	7144	6839	6835
семей по случаю потери кормильца из числа военно- служащих	1439	1361	1318	1278	2134	2504	2649	2592
пенсионеры за вы- слугу лет	383	400	419	435	432	440	401	406
пенсионеры граж- данской, импери- листической войны и их семьи	3	1	3	5

УРОВЕНЬ ЖИЗНИ НАСЕЛЕНИЯ

	1977	1978	1979	1980	1981	1982	1983	1984
персональные пенсионеры местного значения и их семьи	420	428	518	570	599	653	697	778
пенсионеры из числа работников науки, изобразительного искусства писателей и их семьи	5	4	6	7
инвалиды и престарелые, получающие пособия	410	384	361	362	667	676	674	688

продолжение

	1985	1986	1987	1988	1989	1990	1991
Всего пенсионеров	80602	84501	88858	93004	94829	98904	106884
в том числе:							
по старости	58409	61854	65872	69796	72497	75348	81135
по инвалидности от трудового увечья или профессионального заболевания и от общего заболевания	9761	9784	10512	10864	11203	11646	12626
по инвалидности из числа военнослужащих	1082	1186	1241	1229	1171	1108	927
семей по случаю потери кормильца из числа рабочих и служащих	6968	6812	6678	6483	6076	6949	6633
семей по случаю потери кормильца из числа военнослужащих	2396	2468	2398	2285	1331	1049	2312
пенсионеры за выслугу лет	419	433	441	439	536	568	576
персональные пенсионеры местного значения и их семьи	...	785	863	916	918	995	1029
инвалиды и престарелые, получающие пособия	...	825	853	992	1097	1241	1646

Численность пенсионеров по видам пенсионного обеспечения

(на конец года, человек)

	1998	1999	2000	2001	2002	2008	2009	2010	2011	2012
Всего пенсионеров	145632	144575	146172	149848	152502	165303	169374	174017	177247	180189

	1998	1999	2000	2001	2002	2008	2009	2010	2011	2012
из них получающие пенсии:										
по старости	107446	108766	110448	113078	117446	132183	136419	145527	149040	152567
по инвалидности	21205	20223	19969	20802	20458	18120	18295	13437	13020	12326
по случаю потери кормильца	9235	8667	7370	8992	8643	6192	5535	5258	5101	5090
социальные	5321	4868	6284	4857	5703	8808	9125	9795	10086	10206

Численность пенсионеров, получавших пенсии по закону о пенсиях и пособиях членам колхозов
(на начало года, человек)

	1977	1978	1979	1980	1981	1982	1983
Всего пенсионеров	3151	3063	3072	3166	3452	3339	3190
в том числе:							
по старости	2963	2878	2880	2978	3236	3146	3011
по инвалидности от трудового увечья или профессионального заболевания и от общего заболевания	} 126	} 129	} 138	} 140	4	5	6
по инвалидности от общего заболевания					153	142	129
по случаю потери кормильца	62	56	54	48	59	46	44

продолжение

	1984	1985	1986	1987	1988	1989	1990
Всего пенсионеров	3144	2965	2971	3146	3265	4084	4257
в том числе:							
по старости	2955	2780	2784	2932	3028	3870	3998
по инвалидности от трудового увечья или профессионального заболевания и от общего заболевания	6	8	9	9	9	9	9
по инвалидности от общего заболевания	130	121	124	151	149	155	182
по случаю потери кормильца	53	56	54	54	58	50	68

Социальная защита населения

С самого начала идея благотворительности прочно поселилась на симбирской земле, вошла в кровь и плоть большинства людей. Во благо родного города жертвовали люди самых разных сословий. Но общественную жизнь дореволюционного Симбирска определяли дворяне, значительными были вклады купечества.

По масштабам благотворительности Симбирская губерния к концу XIX века стояла на третьем месте в российской Империи, уступая лишь Москве и Санкт-Петербургу. Первым благотворительным обществом стало Симбирское женское общество Христианского Милосердия. Только за 1819 год общество собрало на благотворительные цели около 40 000 руб. (для сравнения зарплата мелкого чиновника была 20 руб. в месяц).

Богадельня Симбирская городская находилась в ведении городского общественного управления, учреждена "для призрения престарелых и убогих лиц обоюбого пола, не имевших средств к существованию". Состояла из трёх частей: Николаевского дома призрения неимущих, Богадельня имени А.П.Кирпичникова и Богадельня имени А.П.Конурина. Первая открыта купечеством в 1840 в память посещения Симбирска Николаем I. Вторая – 1 января 1893 на пожертвования в 100 тысяч рублей купца А.П. Кирпичникова. Третья – 1 января 1896 на средства А.П.Конурина. Богадельни составляли одно благотворительное учреждение.

В последствии в этом здании разместились Николаевский дом призрения неимущих, Кирпичниковская и Конуринская богадельни, детский приют и домашняя церковь во имя Св. Александра Невского.



Симбирская богадельня на дореволюционной открытке

Летом 1894 года по проекту симбирского архитектора В.Л. Ивановского началась капитальная перестройка Кирпичниковской и Конуринской богаделен для призрения неимущих с детским приютом для сирот и домашней церковью имени Св. Александра Невского. Строительство велось на средства местных купцов – братьев Кирпичниковых и А. П. Конурина.



Комплекс городских богаделен. Архитектор В.Л. Ивановский 1894-1899 гг.

Алексей Петрович Кирпичников, купец 2-й гильдии, еще 1882 году пожертвовал 2 дома, а затем 20 тыс. рублей для размещения в них богадельни и детского приюта, а после своей кончины завещал городу еще 200 тыс. рублей на содержание этих заведений. В 1894 году его младший брат Александр добавил на их содержание 110 тыс. рублей.

Еще 110 тыс. рублей в том же году на содержание богадельни и приюта пожертвовал сын торговца сукном и мануфактурой Александр Петрович Конурин.

Вместо небольших, отдельно стоящих домов, появилось огромное по протяженности трехэтажное кирпичное здание, занявшее целый квартал на углу Ярмарочной площади и Новоказанской улицы (ныне угол ул. Можайского и Гагарина). Всего в богадельне содержалось 211 неимущих. В настоящее время в этом здании учебный корпус авиационного училища гражданской авиации.

Богадельня "Серебряный приют". В апреле 1881 мещанин А.И.Зотов завещал городу свой дом на углу Петропавловского спуска и Зотовского переулка (ныне ул. Кузнецова) для устройства богадельни для престарелых. Лишь 27 октября 1891 его воля была исполнена: открыта женская богадельня, названная в память серебряной свадьбы царской четы "Серебряный приют". Богадельня находилась в ведении общества христианского милосердия. Первоначально, однако, она размещалась в наёмной квартире. Ветхий дом Зотова был разобран в 1892 и на его месте общество выстроило новое здание. В 1898 в богадельни содержалось 19 престарелых женщин всех сословий. Просуществовала она до конца 1917 года.

Богадельня дворянская (общезитие). Учреждена на средства симбирских дворян 19 сентября 1895 года. Первоначально размещалась в здании на углу Стрелецкой и Никольской улиц (ныне ул. Гимова), а с 1903 – на ул. Садовой (ныне ул. Кирова). В этой богадельни проживало 25 неимущих, больных и престарелых дворян. Просуществовала она до конца 1917.

Кроме вышеперечисленных, в Симбирском Покровском мужском монастыре с 1757 года содержались престарелые и увечные из числа отставных солдат. В Петропавловском приходе г.Симбирска находилась богадельня для неимущих при больнице, построенной в 1782 году. В документах конца 19 – начала 20 веков упоминается Варсонофьевская богадельня для престарелых из числа бывших священнослужителей. Почти все местные монастыри, особенно женские, со времени их основания, выполняли функции богадельни. После 1917 года функции заботы о престарелых были переданы губернским (областным) органам социального обеспечения.

В настоящее время престарелые и немощные люди, нуждающиеся в уходе и заботе, содержатся в государственных домах престарелых, домах интернатах.

Среди них:

1. ОГАУСО "Геронтологический центр в г. Ульяновске"

Дом тепла и милосердия – так отзываются об этом учреждении пожилые клиенты Областного государственного автономного учреждения социального обслуживания "Геронтологический центр в г. Ульяновске".

Учреждение ведёт свою историю с 3 апреля 1967 года, когда распоряжением Главы администрации Ульяновской области открылся Ульяновский дом-интернат для престарелых и инвалидов на 250 мест.

В 1987 году он был преобразован в Ульяновский территориальный центр социального обслуживания пенсионеров. Центр включал в себя стационар на 250 мест, отделение надомного обслуживания на 170 человек, отделение дневного пребывания на 55 человек.

В 1990 году сдан в эксплуатацию 9-ти этажный корпус учреждения. Количество койко-мест достигло 495. общее количество престарелых граждан и инвалидов, находящихся на обслуживании, достигло 720 человек.

В 1995 году в учреждении открыто отделение "Милосердия" на 250 лиц, находящихся на постоянном постельном режиме. В 2000 году отделение расширено с 250 до 350 койко-мест.

В целях оказания комплексной помощи инвалидам и престарелым гражданам Распоряжением Главы администрации Ульяновской области от 30.01.2003 года на основании приказа Р105-Р Ульяновский территориальный центр социального обслуживания пенсионеров преобразован в Государственное учреждение Областной Геронтологический Центр на 510 койко-мест.

ОГАУСО ГЦ в г. Ульяновске расположен в черте города рядом с лесопарковой зоной вблизи реки Волга в Заволжском районе г. Ульяновска в трехминутной шаговой доступности от Центральной городской клинической больницы.

В составе Центра 5 отделений: социально-медицинское, геронтопсихиатрическое, социально-реабилитационное, социально-психологическое и организационно-методическое.

2. ОГКУСО "Реабилитационный центр для детей и подростков с ограниченными возможностями "Подсолнух" образован 22 июня 2001 года по распоряжению Главы администрации Ульяновской области № 620-р.

Реабилитационный центр функционирует по типу дневного стационара, представляя полный комплекс психолого-педагогических, социально - правовых, медико-социальных услуг для детей с поражением центральной нервной системы и опорно-двигательного аппарата, генетической патологией.

В 2006 году Приказом Министерства здравоохранения и социального развития РФ от 23.06.2006г. № 495 Реабилитационному центру "Подсолнух" был присвоен статус опорно-экспериментального учреждения социальной сферы.

С 2010 года Центр реализует программу Ульяновской области "Если ребенок не такой, как все".

24 июня 2011 года в учреждении открыт новый корпус, оснащённый современным оборудованием. В здании расположен бассейн, фито-бар, комнаты массажа, а также организована гостиница, в которой дети с ограниченными возможностями из отдалённых районов Ульяновской области могут проживать вместе с родителями.

3. Областное государственное казённое учреждение социального обслуживания "Центр социально-психологической помощи семье и детям "Семья" в г. Ульяновске" образовано постановлением Главы администрации Ульяновской области от 28.07.1998г. №117.

В соответствии с Распоряжением Главы администрации области (приказ № 1053-р от 19.10.2001г.) на базе Областного центра социально-психологической помощи

семье и детям был создан Единый методический центр психологической службы области по работе с несовершеннолетними.

Основные направления работы учреждения: оказание конкретной психологической, юридической, профилактической помощи, социальная поддержка семьи, методическая работа.

Жилищно-коммунальное хозяйство

В 1783 году, т.е. через 135 лет со времени основания, в Симбирске имелось 1,4 тыс. жилых домов, из них 6 каменных. В 1838 году было 1,9 тыс. жилых домов, в том числе 39 каменных. К 1861 году число их дошло до 3021, причём каменных было уже 386. Затем, после пожара 1864 года, началась усиленная постройка каменных домов, число которых в 1887 году достигло 646, при общем количестве построек – 4072. Деревянным отметил город своё 250-летие (1898г.). Из 4,3 тыс. домов каменных насчитывалось менее 20 процентов. Кроме жилых домов в 1898 году в Симбирске было 2 монастыря (мужской – каменный, женский – деревянный), 3 собора, 11 приходских и 15 домовых церквей (из них только одна деревянная). Действовало 11 кладбищ.

Симбирск был неблагоустроен. До пожара 1864 года в Симбирске лишь в дворянской части города имелось четыре шоссированных улицы. После пожара начали усиленно мостить улицы, потому что тогда это обходилось недорого: все работы производились арестантами, а в материал шёл мусор и кирпич от сгоревших зданий. Но даже в конце XIX и начале XX веков многие центральные улицы осенью и весной становились непроезжими. Деревянные тротуары появились только в 40-х годах XIX столетия, да и то лишь в центре города.

Существовавшие в Симбирске улицы были расположены по плану, утвержденному императрицей Екатериной Второй 14 марта 1780 года. Как гласит одно из преданий, трёхлучевая планировочная система улиц исторической части (ул. Радищева – ул. К. Маркса – ул. Ленина) обязана ей, побывавшей в Симбирске в 1767 году.

С особенным вниманием к устройству города относился и другой из последующих государей – царь Николай I, посетивший Симбирск в 1836 году. По его указанию был устроен главный спуск из верхней части города к Волге.

С появлением улиц возник вопрос о нумерации домов и их обозначении. Ещё в 1840 году по распоряжению Думы были прибиты на перекрестках надписи с названием площадей, улиц, переулков и заномерованы дома, но с течением времени надписи эти стёрлись или уничтожились и были возобновлены лишь в 1892 году, благодаря ходатайству общества врачей.

К 1898 году в Симбирске насчитывалось 6 основных и 5 второстепенных спусков, соединяющих подгорье с городом, 8 площадей, 2 бульвара и 4 общественных сада.

В 1881 году некоторые домохозяйства подняли вопрос о посадке деревьев по улицам города Симбирска: перед домами, за тротуаром или между домами и тротуаром. Но решение вопроса затянулось городской управой, а затем и городской думой. И только в 1887 году было получено разрешение на посадку деревьев за тротуарами.

Когда начали освещать улицы города – неизвестно. Согласно смете 1831 года в городе должно было быть 375 фонарей. Имеются сведения, что в 1840 году имелось 250 фонарей на сурепном масле. В 1856 году – 258, использующих спирто - скипидарную жидкость, с 1870 года – 400 фонарей работало на керосине и к 1895 году количество фонарей, освещавших улицы города, достигло 900. Ставился вопрос о газовом и электрическом освещении, но был отклонён из-за отсутствия средств.

В сентябре 1913 года вступила в строй небольшая городская электростанция, на строительство которой, как писала симбирская газета "Волжские вести", городское самоуправление затратило 400 тыс. рублей. Но освещались лишь центральные улицы, окраины по – прежнему оставались во мраке.

По статистическим данным на 1 января 1998 года в городе Ульяновске имелось 30176 светильников, а общая протяженность освещённых частей улиц, проездов и набережных составляла 482 км.

До появления водопровода жители Симбирска пользовались водой из реки Свияги. Воду развозили бочками и продавали населению. В 1861 году был устроен водопровод для пожарных целей. В августе 1869 года братья Струве начали и в 1871 году закончили строительство первого водопровода для населения из реки Свияги протяженностью четыре километра. 5 июня 1872 года были открыты водопроводные разборные колодцы. В 1890 году, пережив страшный пожар 1888 года, город приобрёл водопровод в свою собственность. Первый водопровод не обеспечивал потребности населения города.

Огромным бедствием для жителей Симбирска были пожары. Известны пожары 1671, 1685, 1828, 1842, 1888 годов. Но не было ничего подобного пожару в августе 1864 года. За 9 дней сгорело 12 церквей и до 1500 других зданий. Уцелела только одна четвертая и притом худшая часть города – около Свияги и под горой. На месте большого города образовался огромный пустырь. Есть сведения, что в 1898 году в Симбирске насчитывалось 4 старших пожарных и 88 – младших. Пожарный обоз состоял из 75 лошадей, 17 машин, 24 бочек, 55 багров, 15 лестниц, 38 ведер, 8 ухватов, 28 пик и 9 парусов.

Бедствия городу приносили и оползни волжского косогора. В 1785 году произошёл обвал Симбирской горы, разрушивший много домов. В 1888 году произошло три обвала. Хотя и были приняты меры, но в 1892 году при устройстве спуска и постройки ветки железной дороги к пристани вновь было замечено движение горы.

Овраги города служили местом свалки навоза со всего города. Все сточные воды с улиц, из бань и промышленных заведений стекали в тот же овраг. По заключению санитарной комиссии эти овраги были одной из главных причин "огромной болезненности и смертности", которыми отличался дореволюционный Симбирск.

Что представлял собой дореволюционный Симбирск?

Всюду убогие деревянные домишки, непролазная грязь. По статистическому обследованию 1913 года, жилой фонд Симбирска с его слободами состоял из 5598 жилых домов на 8280 квартир. Двух и трёхэтажных домов было 668, каменных зданий – 477. Во всех каменных домах имелась 1171 квартира, в среднем приходилось немногим более двух квартир на каждый дом. Многие жилые помещения находились в ветхом состоянии. Из общего количества жилья 1375 квартир, или около 17 процентов, были подвальные и полуподвальные. Имелись землянки. Водопроводом были оборудованы лишь 1344 квартиры (16,2 %).

Квартирная плата была высокой: в подвалах и полуподвалах – 7-10 рублей за кубическую сажень в год, в неподвальных помещениях до 15 рублей. За квартиры, оборудованные водопроводом, плата взималась в полтора – два раза дороже.

Более половины жилого фонда (56%) сдавалось в аренду.

Три четверти населения Симбирска имели в среднем менее чем по 3 кв.м жилья на человека. Причем подавляющее число жителей обитало в наёмных домах.

Небольшая электростанция, водопровод, четыре бани, паромный перевоз через Волгу – таково коммунальное хозяйство Ульяновска в 1924 году. По переписи 1926 года в жилищный фонд города входило 6572 домов жилой площадью 338,5 тыс. кв. метров. Из них 5345 домов – частных и 1222 муниципализированных. Около 80% жилфонда составляли деревянные, одноэтажные дома.

За 1923 – 1926 годы в городе построено 30 домов госучреждениями и 65 домов частными лицами жилой площадью соответственно 7070 и 1859 кв. метра. В начале 30-х годов прошлого века городской коммунальный водопровод имел механическую систему, канализационная система была сплавная.

Ко времени образования области (1943г.) жилищный фонд Ульяновска составлял лишь 466 тыс. кв. м общей площади.

За 1940 – 1947 гг. в Ульяновске было построено и введено в эксплуатацию 62 тыс. кв. м жилья. Застраивалось Заволжье, здесь появились современные улицы с многоэтажными домами, утопающими в зелени. Городской водопровод стал давать 13 тыс. куб. м воды в сутки. В 1947 году Ульяновск получил от ТЭЦ автомобильного завода первый ток.

Жилищный фонд города значительно увеличился в послевоенные годы. В Ульяновске, как и во всей стране, велось большое строительство. В Засвияжье застроили заново жилой район для размещения рабочих построенных крупных заводов, вырос жилой массив на южной окраине города в районе кожевенно – обувного комбината. Северные ворота города – проспект Нариманова – застраивался многоэтажными домами. Целый микрорайон пятиэтажных жилых домов вырос на Среднем Венце. В Заволжье началось строительство жилого массива на Верхней Террасе.

К началу 1960 года общая площадь жилищного фонда города увеличилась до 1521,2 тыс. кв. метров.

В начале 60-х годов в городе стало развиваться кооперативное жилищное строительство (ЖСК). Уже на конец 1997 года общая площадь жилых помещений ЖСК составляла около 955 тыс. кв. м (7,9 процентов в общем жилищном фонде).

Высокими темпами велось жилищное строительство в городе в 1965 – 1975 годах. За этот период в городе было введено около 2603 тыс. кв. м общей площади жилья. На конец 1975 года по сравнению с началом 1960 года жилищный фонд города вырос в 3,2 раза и составил 4828,3 тыс. кв. м. общей площади.

В 80-х годах, с вводом в действие авиационного комплекса, вырос новый современный жилой массив в левобережной части города. За годы его интенсивного строительства (1980 – 1990 гг.) введено рекордное количество жилья – 4333,8 тыс. кв. м общей площади жилья.

По данным статистического наблюдения на конец 2012 года жилищный фонд города Ульяновска составлял 14,5 млн. кв. м общей площади жилых помещений. Жилищный фонд города насчитывает 15,1 тысяч жилых домов, из них 10,6 тысяч многоквартирных домов (251,6 тыс. квартир). Более 82% жилищного фонда находится в частной и только 17,1% в муниципальной собственности. В среднем на одного жителя города Ульяновска приходится 22,7 кв. метров общей площади жилья, в том числе в сельской местности 25,6 кв. м.

Строительство многоэтажных жилых домов и задача дальнейшего повышения благоустройства города потребовали большого развития коммунального хозяйства.

В 70-х годах строительство коммунальных объектов велось на новой технической основе. С пуском в 1962 – 1965 гг. первой очереди водозабора мощность городского водопровода увеличилась с 40 тысяч до 95 тысяч куб.м воды в сутки, а с завершением строительства второй очереди увеличилось ещё на 50 тыс. куб. м. В 1968 году стала подаваться вода от волжской насосной станции в Засвияжский район, а от Свияжской станции – в Южную часть города. За 1965 – 1975 годы введено в действие 81,5 км водопроводных и 58,6 км канализационных сетей.

В 1993 году в городе был снят дефицит питьевой воды, что стало возможным после введения в эксплуатацию блока фильтров и отстойников мощностью 60 тысяч кубических метров в сутки. С 1990 по 1995 год было реконструировано 20 км водопро-

водно-канализационных сетей города. В 1992 году пущен в эксплуатацию водовод диаметром 1000 мм от резервуаров у завода "Искра" до улицы Октябрьская.

В городе наиболее экономичным видом топлива для домашнего хозяйства является газ. Сниженный газ вошёл в быт населения города в 1957 году. В 1960 году была построена газораздаточная станция единовременной ёмкостью 900 куб.м сниженного газа. С 1965 года в Ульяновске проводились работы по строительству газопровода и устройства уличных сетей для приёма природного газа. Только за 1966 – 1975 годы в городе введено 105,4 км газовых сетей.

Если в 1957 году число газифицированных квартир в городе составляло всего 1,0 тысячи, в 1960 году – 47,8, в 1975 году – 90,2 тысяч квартир, то к концу 1997 года уже 130,7 тысяч, а на начало 2013 года в Ульяновске газифицировано 148,6 тыс. квартир.

Новые жилые массивы придали Ульяновску современный вид. Симбирск из захолустного города с обилием кабаков, с полуразрушенными одноэтажными деревянными домишками превратился в город Ульяновск – крупный, индустриальный, и культурный центр Приволжского федерального округа и Среднего Поволжья.

Жилищный фонд г.Ульяновска
(на конец года)

Годы	Общая площадь квартир, тыс. кв.м	Средняя обеспеченность населения жильём, кв.м общей площади на одного жителя	Годы	Общая площадь квартир, тыс. кв.м	Средняя обеспеченность населения жильём, кв.м общей площади на одного жителя
1926 ¹⁾	338,5	5,8	1981	6861,8	13,8
1935 ¹⁾	347,3	...	1985	7669,4	14,1
1938	390,0	...	1990 ²⁾	10474,5	15,7
1940	437,0	...	1995	12113,3	17,3
1945	498,0	...	1996	12294,9	17,6
1950	630,5	4,1	1997	12393,1	17,8
1955	763,0	4,1	1998	12505,3	18,1
1960	1520,3	7,1	1999	12721,8	18,5
1965	2345,7	8,8	2000	12860,9	18,8
1968	2965,0	9,5	2001	12993,7	19,1
1970	3524,5	9,6	2002	13050,8	19,4
1971	4021,1	10,5	2003	13124,7	20,2
1972	4257,2	10,8	2004	13228,6	20,5
1973	4439,3	10,8	2005	13246,3	20,8
1974	4621,6	10,9	2006	13149,9	20,8
1975	4828,3	11,3	2007	13389,8	21,3
1976	5042,6	11,5	2008	13631,3	21,8
1977	5322,2	11,5	2009	13836,8	22,2
1978	5998,8	12,0	2010	13989,0	22,0
1979	6191,6	13,1	2011	14157,3	22,2

Годы	Общая площадь квартир, тыс. кв.м	Средняя обеспеченность населения жильём, кв.м общей площади на одного жителя	Годы	Общая площадь квартир, тыс. кв.м	Средняя обеспеченность населения жильём, кв.м общей площади на одного жителя
1980	6569,0	13,6	2012	14498,3	22,7
¹⁾ По данным переписи, жилая площадь ²⁾ С 1990 г. с учетом жилищного фонда сельской местности					

Оборудование жилищного фонда

	1940	1950	1960	1967	1970	1980	1990 ¹⁾	2010	2011	2012
Площадь жилищного фонда, оборудованная:										
водопроводом	25,6	35,2	44,3	62,8	75,2	98,2	88,5	94,8	94,9	95,0
водоотведением (канализацией)	6,1	14,5	28,6	57,4	70,9	95,0	87,3	94,1	94,2	94,3
отоплением	0,8	17,2	14,5	56,4	43,2	98,0	94,5	97,4	97,5	97,5
газом	–	0,7	...	61,7	74,3	100	62,8	58,5	58,3	58,3
ваннами (душем)	–	–	...	46,4	57,7	84,6	92,6	87,6	87,6	87,7
горячим водоснабжением	–	–	...	1,4	1,5	36,5	66,6	87,0	87,1	87,1
напольными электроплитами	–	–	–	–	–	–	32,5	37,8	38,0	37,9
¹⁾ С 1990 г. с учетом жилищного фонда сельской местности										

Газификация 1971 – 1980 гг.

	1971	1972	1973	1974	1975	1976	1977	1978	1979	1980
Одинокое протяжение уличной газовой сети (на конец года), км	53,9	65,3	73,6	90,1	101,0	105,1	112,1	117,1	127,4	142,6
Число газифицированных квартир, тыс. квартир	70,1	74,9	80,3	85,0	90,3	94,2	99,6	104,2	107,1	109,1
в том числе:										
сетевым газом	18,8	30,3	36,4	47,0	56,2	62,9	70,6	75,8	79,7	85,4
сжиженным газом	51,3	44,6	43,9	38,0	34,1	31,3	29,0	28,4	27,4	23,7
Отпущено сжиженного газа всем потребителям за год, тыс. тонн	30,2	26,0	23,3	20,4	17,1	16,0	13,9	12,9	11,7	10,2
в том числе:										
населению	22,1	20,0	17,7	15,9	13,3	12,1	10,5	9,5	9,1	8,1
коммунально-бытовые нужды	6,6	6,0	4,5	3,3	2,4	2,3	1,8	1,8	1,6	1,4

УРОВЕНЬ ЖИЗНИ НАСЕЛЕНИЯ

	1971	1972	1973	1974	1975	1976	1977	1978	1979	1980
Отпущено сетевого газа всем потребителям, млн. куб. м	69,6	122,7	173,5	265,7	323,4	480,6	466,1	455,4	485,2	491,4
в том числе:										
населению	9,4	17,9	23,9	32,0	39,1	44,8	50,6	54,3	57,4	63,8
на коммунально-бытовые нужды	11,5	25,3	32,5	41,0	48,8	72,3	80,0	77,2	78,9	80,6

Предоставление жилья гражданам

Годы	Число семей, получивших жилые помещения и улучшивших жилищные условия, единиц	Число семей, состоящих на учете в качестве нуждающихся в жилых помещениях на конец года, единиц	Доля семей, получивших жилую площадь в числе семей, состоящих на учете, %
1990	8,1 ¹⁾	73,9 ¹⁾	12,1
1995	5918	63384	8,8
1996	3461	63487	5,5
1997	3336	59999	5,3
1998	3798	55941	6,3
1999	2700	54524	4,8
2000	1354	52532	2,5
2001	1697	38818	3,2
2002	1401	13509	3,6
2003	1108	13176	8,2
2004	1969	12500	14,9
2005	3472	12047	27,8
2006	627	10787	5,2
2007	1361	9619	12,6
2008	1219	7092	12,7
2009	1189	8637	13,1
2010	1184	8060	13,7
2011	606	7582	7,5
2012	498	7394	6,6

¹⁾ Тысяч семей

Предоставление гражданам субсидий на оплату жилого помещения и коммунальных услуг

	2001	2005	2010	2011	2012
Число семей, получивших субсидии, единиц	20560	23743	35424	26238	17695
Общая сумма субсидий населению, тыс. рублей:					

	2001	2005	2010	2011	2012
начисленных	9604,9	169031,3	188958,4	193405,2	183572,3
выплаченных	9504,9	192948,5	188958,4	193405,2	183572,3
Среднемесячный размер субсидий на семью, рублей	38,5	593,3	444,5	614,3	864,5

Предоставление гражданам социальной поддержки по оплате жилья и коммунальных услуг

	2008	2009	2010	2011	2012
Численность граждан, пользующихся социальной поддержкой – всего, человек	150159	189136	207605	203255	109722
Объем средств, предусмотренных на предоставление социальной поддержки по оплате ЖКУ – всего, млн. рублей	597,6	878,0	1111,3	1333,2	1428,1
Средний размер социальной поддержки на одного пользователя, рублей	386,8	331,6	446,1	546,6	567,4

Приватизация жилищного фонда

	1995	2000	2005	2010	2011	2012
Число приватизированных жилых помещений, единиц	6575	7960	18569	4008	1668	2606
в том числе:						
приватизированных квартир	6575	7960	16026	3587	1309	1878
приватизированных комнат в коммунальных квартирах	–	–	2543	421	359	728
Общая площадь приватизированных жилых помещений, кв. м	307700	417125	830773	201997	75450	103978
в том числе:						
приватизированных квартир	307700	417125	797143	195489	70070	95078
приватизированных комнат в коммунальных квартирах	–	–	33630	6508	5380	8900

Благоустройство города

	1926	1932	1940	1950	1960	1970
Общая протяженность всех улиц и дорог, км	119,0	88,4	95,4	95,4	335,0	372,9
в том числе: мощенных	38,9	38,9	40,4	43,8	112,0	200,6
Общая площадь всех улиц и площадей, тыс.м ²	...	2257,7	2411,7	2411,7	5009,0	5768,9
в том числе: мощенных	...	433,5	432,3	479,1	2240,0	2532,6
из них покрытых усовершенствованным материалом	...	8,4	5,6	12,0	1480,0	...
Одиночное протяжение тротуаров, км	116,6	60,0	82,0	82,0	515,0	607,2

УРОВЕНЬ ЖИЗНИ НАСЕЛЕНИЯ

	1926	1932	1940	1950	1960	1970
Число световых точек (без домовых фонарей)	201	229	287	500	5408	14000
Число мостов и путепроводов	10	3	3	3	10	...
Общее протяжение мостов и путепроводов, м	177	95	95	95

продолжение

	1976	1980	1985	1988	1990
Общая площадь земель в пределах городской черты, га	21867	23015	21804	26259	26511
из неё земли городской застройки	17793	18644	18361	19487	19487
Общая площадь всех зелёных массивов и насаждений, га	4532,6	4586,0	2924,0	3473,0	3529,0
в том числе:					
парков культуры и отдыха	473,0	473,0	381,0
лесопарков	236	236	236	82	64
лесов и защитных зон	2678	2678	2678	1910	1910
Общее протяжение всех улиц, проездов и набережных, км	382,0	419,0	423,0	424,0	424,0
в том числе протяжение их замощенных частей	353,0	266,0	284,0	301,0	320,0
Общее протяжение освещенных частей улиц, проездов и набережных, км	366,0	387,0	400,0	409,3	409,3
Число светильников	15200	16692	19269	20288	22364

окончание

	1995	2000	2005	2010	2011	2012
Общая площадь городских земель в пределах городской черты, га	30975	31694	31694	31694	31694	31694
в т.ч. площадь застроенных земель	19500	20392	21566	28909	28909	28909
Общая площадь зеленых насаждений в пределах городской черты, га	3887	3712	3867	4436	4436	4436
в том числе:						
насаждений общего пользования	1611	637	663	696	696	696
городских лесов	2212	2028	2098	1773	1773	1773
озеленение улично-дорожной сети	467	516	516	516
Общая протяженность улиц, проездов, набережных, км	440	494	546	629	915	915
с усовершенствованным покрытием	...	398	450	478	806	915

	1995	2000	2005	2010	2011	2012
обеспеченных подземными водостоками	168	121	121	121
Общее число мостов и путепроводов, единиц	20	28	28	28
в том числе пешеходных мостов	3	4	4	4
Общая протяженность берегов, рек, озер, водохранилищ в пределах города, км	54	54	54	54
в том числе протяженность укрепленных берегов дамб	10,2	10,2	10,2	10,2
Общая протяженность освещенных частей, улиц, проездов, набережных, на конец года, км	432,5	489,5	458,9	490,8	548,4	556,2

Санитарно-гигиенические предприятия г.Ульяновска в 1932 – 1934 гг.

	1932	1933	1934
Бани			
Общее число бань на конец года	7	7	7
Единовременная вместимость бань (число мест в раздевальнях) на конец года	579	602	602
Прачечные			
Общее число прачечных	1	1	2
Общая мощность прачечных (сухого белья в 1 семичасовую смену), кг	350	350	685
Очистка города			
Общее число ассенизационных обозов на конец года	1	1	1
Число автомашин на конец года	–	–	–
Число лошадей на конец года	29	30	26
Число бочек на конец года	23	39	38
Число колымаг на конец года	20	17	17
Вывезено нечистот за год, тыс. тонн	4,8	4,2	3,3

Автогужевой транспорт по очистке территории города

	1939	1945	1948	1956	1960
Число рабочих лошадей	24	31	56	81	48
Число ассенизационных бочек	18	46	58
Число автомашин по очистке	4	2	2	23	65
Число ассенизационных автомобильных цистерн	1	1	2	10	19
Число автомашин-мусоровозов (вкл. бортовые машины)	2	2	–	5	5

	1939	1945	1948	1956	1960
Число поливочных машин	1	–	–	5	9
Число подметальных машин	–	–	–	3	5

Механизированная уборка территории города

	1970	1980	1995	2001	2005	2010	2011	2012
Количество специальных автомобилей, используемых по уборке территории и вывозу бытовых отходов, единиц	263	274	175	197	188	250	306	322
Площадь, убираемая механизированным способом, тыс. кв. м	1140,0	1602,0	2716,2	3415,9	3529,5	7679,0	7801,0	7838,7
Вывезено за год:								
бытового мусора, тыс. куб. м	470,5 ¹⁾	924,0 ¹⁾	...	832,6	916,8	1326,7	1172,3	1217,4
жидких отходов, тыс. куб. м	85,9	124,3	...	11,7	1,9	3,1	2,8	–
снега и прочего груза, тыс. тонн	0,7	20,2	639,1	307,9	125,0
Площадь мест обезвреживания твердых бытовых отходов, га	...	36,0	15,7	5,0	5,0	60,0	60,0	57,0
¹⁾ Включая вывоз снега								

Показатели работы коммунального хозяйства в г. Ульяновске в 1932 – 1934 гг.

	1932	1933	1934
Водопровод			
Установленная мощность насосов, м ³ в час	300	300	300
Располагаемая мощность, м ³ /час	235	235	235
Протяженность водопроводной сети без домовых вводов и водоводов, км	59,0	56,6	56,6
Число домовых вводов на конец года, ед.	1184	1189	1200
Подано воды в сеть за год насосной станцией или непосредственно из источника, тыс. м ³	982,8	1080,6	1077,9
Полезно отпущено воды потребителям, тыс. м ³	767,3	863,7	854,3
в том числе:			
промышленности, транспорту, строительству	232,8	286,9	353,2
коммунально-бытовые нужды	534,5	576,8	501,1
Канализация			
Проектная мощность главных коллекторов, тыс. м ³	4,2	4,2	4,2
Общее протяжение канализационной сети, км	18,9	18,9	18,9
Число домовых вводов на конец года, ед.	134	134	138

	1932	1933	1934
Электроэнергетика			
Выработано электроэнергии, тыс. кв./час	3659,4	3727,9	1818,7
Отпущено за год, тыс. кв./час	3340,2	3597,7	3847,3
в том числе:			
промышленности, транспорту, строительству	615,3	648,9	860,7
коммунально-бытовые нужды	2724,9	2948,8	2988,6
Длина городской сети (воздушная и кабельная), км	103,4	104,2	105,2

Коммунальное хозяйство

	1930	1940	1950	1960	1970	1980	1990
Одинокое протяжение уличной водопроводной сети, км	59,0	59,2	63,1	111,6	262,6	422,3	512,7
Одинокое протяжение уличной канализационной сети, км	18,7	18,1	19,2	26,0	174,4	196,0	324,5
Предприятия гостиничного типа, ед.	1	1	1	3	4	4	11
Единовременная вместимость гостиниц, койко/мест	61	130	193	566	2015	2016	3610

продолжение

Годы	Водопроводы		Канализация мощность, тыс. куб.м сточных вод в сутки	Число источников тепло- снабжения, единиц	Гостиничное хозяйство	
	мощность, тыс. куб.м воды в сут- ки	отпущено воды за год, млн. куб.м			предприятия гостиничного типа, ед.	едино- временная вместимость, койко/мест
1995	584,6	128,6	397,3/396,9	88	13	3371
1996	662,0	127,0	397,3	86	13	2947
1997	660,6	122,2	395,4	87	13	2487
1998	727,8	119,9	395,4	92	13	2179
1999	740,1	124,9	419,4	...	13	2164
2000	759,5	121,8	420,4	97	14	1887
2001	759,6	115,4	420,4	98	14	1863
2002	758,5	115,2	420,4	100	14	1588
2003	704,1	107,6	435,4	97	13	1561
2004	701,0	101,1	450,4	88	13	1465
2005	690,3	97,3	450,4	97	16	1683
2006	872,6	80,1	450,4	99	19	1593
2007	873,6	77,8	450,4	121	19	1679
2008	873,9	76,7	450,4	129	19	1588
2009	873,7	...	450,4	199	19	1441

Годы	Водопроводы		Канализация мощность, тыс. куб.м сточных вод в сутки	Число источ- ников тепло- снабжения, единиц	Гостиничное хозяйство	
	мощность, тыс. куб.м воды в сут- ки	отпущено воды за год, млн. куб.м			предприятия гостиничного типа, ед.	едино- временная вместимость, койко/мест
2010	877,5	71,6	450,4	216	19	1108
2011	687,2	79,6	450,4	216	19	1451
2012	689,6	81,1	450,4	187	21	1551

Коммунальное хозяйство города за 2008 – 2012 гг.

	2008	2009	2010	2011	2012
Водопроводы					
Установленная производственная мощность водопроводов (на конец года), тыс. куб. м в сутки	873,9	873,7	877,5	687,2	689,6
Одинокое протяжение уличной водопроводной сети (на конец года), км	836,8	882,5	900,9	823,2	835,1
Отпущено воды своим потребителям, тыс. куб. м	76704	69691	69543	67066	67385
в том числе:					
населению	31894	30787	30869	28795	28665
бюджетофинансируемым организациям	6659	6483	6183	5651	5896
В среднем на одного жителя, литров в сутки	169	163	159	124	123
Канализация					
Установленная пропускная способность очистных сооружений (на конец года), тыс. куб. м в сутки	450,0	450,0	450,0	450,0	450,0
Одинокое протяжение уличной канализационной сети (на конец года), км	426,8	465,7	465,7	483,6	507,7
Пропущено сточных вод за год – всего, тыс. куб. м	63989	58699	58020	55045	55395
через очистные сооружения	98221	83923	80053	85708	79874
из них:					
прошли полную биологическую очистку	98221	83923	80053	85708	79874
Отопительные котельные и тепловые сети					
Протяженность тепловых и паровых сетей в двухтрубном исчислении (на конец года), км	675,6	662,4	622,9	658,9	662,6
Число источников теплоснабжения на конец года, единиц	129	199	216	216	187
в том числе:					
мощностью до 3 Гкал/ч	61	142	160	159	128
Отпущено тепловой энергии своим потребителям за год – всего, тыс. Гкал	5171,9	5450,5	5000,6	5403,1	4888,9
в том числе:					

	2008	2009	2010	2011	2012
населению	2948,5	3299,6	2792,6	3067,3	2742,5
бюджетофинансируемым организациям	569,3	622,8	620,7	602,0	532,0

Моральная статистика

Правонарушения

Годы	Зарегистрировано преступлений, единиц	Число преступлений, совершенных несовершеннолетними или при их соучастии	Выявлено лиц, совершивших преступления, человек
1990	7403	339	...
1995	7626	348	3879
1996	7241	404	4764
1997	6585	465	4412
1998	8223	625	5173
1999	9710	765	6402
2000	10486	643	6601
2001	10349	584	5919
2002	8104	545	4004
2003	8380	485	3891
2004	8804	496	3879
2005	13698	562	4770
2006	18080	550	5273
2007	14110	457	4717
2008	11121	334	3766
2009	10052	333	3703
2010	7792	247	3377
2011	7283	264	3189
2012	7473	194	3210

Методологические пояснения

Среднемесячная номинальная начисленная заработная плата исчисляется делением фонда начисленной заработной платы работников на среднесписочную численность работников и на количество месяцев в периоде. Пособия, получаемые работниками из государственных социальных внебюджетных фондов, не включаются в фонд заработной платы и среднемесячную заработную плату.

К **пенсионерам** относятся лица, реализовавшие право на получение пенсии в соответствии с законодательством Российской Федерации, постоянно проживающие в Российской Федерации. Приводятся данные о пенсионерах, состоящих на учете в отделении Пенсионного фонда по Ульяновской области.

Средний размер назначенных месячных пенсий определяется делением общей суммы назначенных месячных пенсий на численность пенсионеров, состоящих на учете в органах Пенсионного фонда Российской Федерации.

Жилищный фонд – совокупность всех жилых помещений, независимо от форм собственности, включая жилые дома, специализированные дома (общежития, приюты, детские дома, дома – интернаты для инвалидов, ветеранов, интернаты при школах и др.), квартиры, служебные жилые квартиры, иные жилые помещения в других строениях, пригодные для проживания.

В составе жилищного фонда не учитываются дачи, летние садовые домики, спортивные и туристические базы, мотели, кемпинги, санатории, дома отдыха, пансионаты, дома для приезжих, гостиницы, казармы, кельи, железнодорожные вагончики и другие строения и помещения, предназначенные для отдыха, сезонного и временного проживания, независимо от длительности проживания в них граждан.

Учет жилищ ведется по основным видам собственности:

частный жилищный фонд – фонд, находящийся в собственности граждан, фонд, находящийся в собственности юридических лиц (созданных в качестве частных собственников), в том числе ЖСК;

государственный жилищный фонд – ведомственный федеральный и республиканский (в составе России), краевой областной жилищный фонд.

муниципальный жилищный фонд – фонд, находящийся в собственности района, города, а также ведомственный фонд, находящийся в полном хозяйственном ведении муниципальных организаций или оперативном управлении муниципальных учреждений;

общественный жилищный фонд – фонд, состоящий в собственности общественных организаций.

Обеспеченность населения жильем – количество общей и жилой площади, приходящейся на одного жителя. Этот показатель рассчитывается делением размера всего жилищного фонда на конец года на численность постоянного населения на эту же дату.

Моральная статистика охватывает широкий круг проблем, связанных с негативными явлениями в обществе. Изучает различного рода преступления и правонарушения, такие как: бандитизм, ограбление, изнасилование, проституция, наркомания, алкоголизм, коррупция и другие отрицательные общественные явления, а также нарушения морально-этических норм.

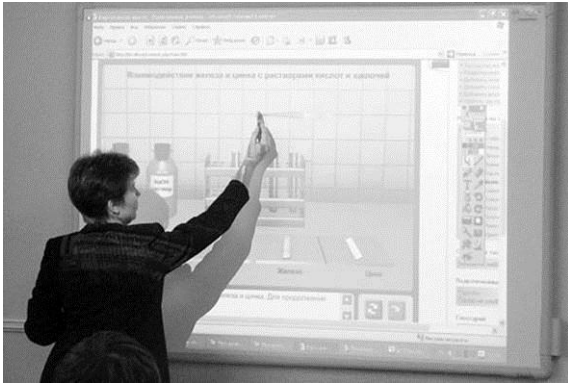
Преступность – социально-правовое явление, включающее преступления, совершенные на конкретной территории в течение определенного периода времени и характеризующееся количественными и качественными показателями.

Зарегистрированное преступление – выявленное и официально взятое на учет общественно опасное деяние, предусмотренное уголовным законодательством.

Лица, совершившие преступления – официально взятые на учет органами внутренних дел лица, на которых заведены уголовные дела.



ОБРАЗОВАНИЕ



Народное образование в Симбирске прошло довольно сложный путь своего развития. В соответствии с Указом 1786 года об образовании в 25 губерниях России главных народных училищ, 22 сентября того же года открылось такое училище и в Симбирске. А в 1790 году специально для размещения этого училища симбирскими купцами А.Б.Сапиным и И.Д.Николаевым по проекту губернского архитектора И.П.Тоскани было построено новое двухэтажное здание.

В 1809 году главное народное училище Симбирска было преобразовано в гимназию. После пожара в 1864 году, здание гимназии восстанавливается почти полностью в прежнем виде. Только на главном фасаде вместо металлического навеса над главным входом был сделан небольшой тамбур с дубовой входной дверью. В таком виде здание встретило гимназиста Владимира Ульянова в начале 1880-х годов.

Наряду с классической мужской гимназией 2 мая 1820 года Симбирское общество христианского милосердия (первым учредителем и секретарем которого был князь

М.П.Баратаев) открывает на улице Покровской закрытое женское учебное заведение "Дом трудолюбия". Здесь девочек обучали грамоте, рукоделию, музыке, танцам, иностранным языкам. Учебное заведение считалось образцовым во всех отношениях. В 1824 году "Дом трудолюбия" посетил Александр I, а в 1836 году – Николай I. Оба остались очень довольны посещением. В 40-е годы XIX столетия "Дом трудолюбия" был

преобразован в трехклассное Елизаветинское училище. 19 августа 1864 года страшный пожар уничтожил здание училища. На месте "Дома трудолюбия" на улице Покровской (сейчас эта улица называется Л.Толстого) было построено двухэтажное каменное здание гимназии. Елизаветинское училище было преобразовано в пансион при гимназии. Гимназия относилась к ведомству учреждений императрицы Марии. Поэтому называлась Мариинской. В 1904 г. к нему был пристроен новый трехэтажный корпус по улице Большой Саратовской (ул. Гончарова).

Мариинская женская гимназия



В гимназии изучали Закон Божий, русский язык и словесность, французский и немецкий языки, математику, географию, историю, естествознание и физику, рисование, рукоделие, педагогику, дидактику. Обучение было платным.

Выпускницы семиклассной женской Мариинской гимназии получали звание домашней учительницы и право учительствовать в народной школе.

До 1871 года начальное образование в Симбирске было крайне неудовлетворительно, существовало одно небольшое училище. Городская дума в течение 27 лет постоянно увеличивала число школ и улучшала их устройство. К 1898 году в Симбирске уже 17 начальных городских училищ, в которых обучались 1626 детей. Кроме того, городом содержалась школа кройки и шитья с 3-х летним курсом обучения на 120 учениц. При участии городского управления были открыты и содержались два специальных ремесленных училища на 205 мальчиков.

Из средних учебных заведений в Симбирске имелась классическая гимназия (в 1809 году преобразована из главного народного училища, открытого в 1787 году), кадетский корпус (преобразованный в 1886 из военной гимназии, существовавшей с 1873 года), Мариинская женская гимназия (с 1863 года) с Елизаветинским пансионом (с 1820 года), духовная семинария (с 1840 года).



Симбирскъ, Кадетскій Корпусъ

Их низших учебных заведений – училище духовное для мальчиков (с 1803 года), женское епархиальное и трехклассное городское училище (с 1881 года), земская фельдшерская школа (с 1895 года), центральная чувашская школа (с 1871 года) и татарская школа (медресе с 1872 года).

Существовали две воскресные школы, открытые в 1897 году: частная женская и церковно-приходская мужская, а также две образцовых церковно-приходских школы, существовавших при духовной семинарии и епархиальном женском училище.

В 1868 году во всех учебных заведениях города обучалось 1,2 тысячи учащихся или около 4 процентов населения. К 1897 году было грамотным около 60 процентов населения в возрасте от 9 до 49 лет.

Кроме учебных заведений делу народного просвещения в Симбирске служили 2 библиотеки: Карамзинская, основанная в 1848 году и восстановленная после пожара 1864 в 1866 году, и Гончаровская, основанная в 1893 году. В 1864 году Карамзинская библиотека насчитывала 11 тысяч томов, Гончаровская к началу 1898 года имела 2605 томов. В 1893 году открылась бесплатная публичная библиотека-читальня в честь памяти И.А.Гончарова. В конце столетия было открыто еще несколько библиотек, предназначенных в первую очередь для учителей.

Во второй половине 19 века было открыто несколько специальных учебных заведений: два ремесленных училища, школа садоводства и огородничества, сельскохозяйственная и фельдшерская школы. В 1898 году в городе была открыта частная женская гимназия. В 1868 году просветитель чувашского народа И.Я.Яковлев при поддержке И.Н.Ульянова открыл чувашскую школу, которая затем превратилась в своеобразную "кузницу" по подготовке учителей для сельских чувашских школ. В 1869 году в



город Симбирск инспектором народных училищ был назначен Илья Николаевич Ульянов.

Накануне революции в Симбирске 39 учебных заведений, в том числе около 20 школ в среднем на 5 тысяч ученических мест. Не было ни одного высшего учебного заведения.

По итогам переписи населения 1920 года доля грамотного населения составляла 60%, в том числе 67,7% – мужчин и 53,3% – женщин.

После революции разворачивается активная работа в области народного образования. Открывались пункты по ликвидации неграмотности, развертывалась многочисленная сеть школ для малограмотных, открывались новые школы для детей.

Развитие высшего образования в городе берёт своё начало в 1920 году, когда в Симбирске был создан государственный университет имени В.И. Ленина. Однако в связи с тяжелыми условиями, сложившимися в губернии в годы гражданской войны и голодом в Поволжье в 1921 – 1922 годах, университет был закрыт, а рабфак имени



В.И. Ленина просуществовал в Ульяновске до 1939 года. Рождение Университета состоялось только в 1996 году, когда на базе Ульяновского филиала Московского государственного университета им. М.В. Ломоносова (открытый в городе в 1988 году) и ульяновского филиала Самарской экономической академии был образован Ульяновский государственный университет.

В 1932 году в Ульяновске открылся педагогический институт, в 1956 году институту присвоено имя И.Н. Ульянова. В мае 1971 года состоялось торжественное открытие нового учебного корпуса педагогического института. В 1994 – 1995 учебном году педагогический институт преобразован в Ульяновский государственный педагогический университет им. И.Н. Ульянова.

В 1932 году в Ульяновске уже 31 школа (в том числе 20 начальных), 8 школ ФЗУ (фабрично-заводских училищ), 18 техникумов, 2 высших учебных заведения, 4 рабфака (рабочие факультеты).

Общая численность учащихся и студентов составила 13,8 тыс. человек (18% населения), в том числе школьников 8,2 тыс. человек. На развитие народного образования в 1932 году городская власть направила свыше 43% общих расходов бюджета города. Во второй половине 30-х годов осуществлен переход к всеобщему семилетнему образованию.

Перед началом войны в Ульяновске 36 школ, в которых обучалось около 18 тыс. учеников и работало около 620 учителей.



В 1957 году создан новый тип учебно-воспитательных учреждений – школы-интернаты, с 1959/1960 учебного года введено всеобщее обязательное восьмилетнее образование, развивается сеть школ рабочей молодёжи для получения образования молодёжи без отрыва от производства.

В годы Великой Отечественной войны в 1943 году в Ульяновске был открыт сельскохозяйственный институт, преобразованный в



январе 1996 года в сельскохозяйственную академию.

В 1950 году на территории города обосновалась школа высшей лётной подготовки, на базе которой в 1981 году организуется Центр совместного обучения лётного, технического и диспетчерского персонала стран – членов СЭВ. С 1993 года Центр переименован в Ульяновское высшее авиационное училище гражданской авиации, которое ведет подготовку пилотов гражданских лайнеров.

УВАУ ГА является старейшим в России учебным заведением по подготовке лётного состава для гражданской авиации. За период с 1980 по 1985 год было подготовлено более 15 тысяч авиационных специалистов, в том числе – из 40 стран мира. В 1985 году Центр, который тогда праздновал свой полувековой юбилей, был награждён Орденом Дружбы Народов.

Политехнический институт, созданный в городе в 1957 году, с 1995 года приобрёл статус государственного технического университета.

Ульяновск – один из высокообразованных городов России. В городе 94 дневных общеобразовательных учреждения (в том числе 13 гимназий и 6 лицеев), 6 вечерних общеобразовательных учреждений, 10 учебных заведений профессионально-технического образования, 17 самостоятельных средних специальных учебных заведения, 5 высших государственных учебных заведений и 4 высших негосударственных. Общее число учащихся и студентов в них (включая филиалы и структурные подразделения) – 112,7 тыс. человек (17,7% от численности населения города).



Увеличивается уровень образования населения города. По данным Всероссийской переписи населения 2010 года доля жителей города в возрасте 15 лет и старше, имеющих высшее образование, составила 23,3%, среднее (полное) – 17,1%, среднее – 33,4%, основное – 8,0%, начальное – 2,4%.

По данным переписей населения в 1970 году на 1000 человек занятого населения города приходился 81 специалист с высшим образованием, в 1979 – 119, в 1989 – 156, в 2002 – 240, в 2010 году – 319 человек.

Грамотность городского населения Симбирска (по данным переписи населения 1920 года)

в % ко всему населению

	Оба пола	Мужчины	Женщины
0-4	–	–	–
5-9	18,0	18,0	17,9
10-14	82,0	83,5	80,6
15-19	88,9	92,1	86,2
20-24	83,7	91,9	78,4
25-29	81,4	91,5	72,2
30-39	76,0	88,9	62,0
40-49	64,8	81,2	49,8
50-59	51,2	68,7	38,4
60 и более	35,0	53,2	25,0
Итого	60,0	67,7	53,3

**Население г. Ульяновска по уровню образования
и возрастным группам**
(по данным Всероссийской переписи населения 2002 года)

человек

	Указавшие уровень образования	Имеющие образование								Не имею- щие началь- ного общего образова- ния	из них негра- мот- ные	Не ука- зав- шие уро- вень обра- зо- вания
		профессиональное					общее					
		после- вузов- ское	выс- шее	непол- ное выс- шее	сред- нее	на- чаль- ное	сред- нее (полное)	основ- ное	на- чаль- ное			
г.Ульяновск с подчиненными его администра- ции населенны- ми пунктами Все население в возрасте 15 лет и более	559053	1349	98973	16201	173620	60000	106151	70683	28173	3746	2018	127
в том числе в возрасте:												
15-17	37789	—	—	4	273	472	9541	25646	1701	116	92	6
18-19	26614	—	1	1599	4340	1929	15211	3379	84	68	55	3
20-24	54836	70	6673	7148	17527	5775	13436	3876	188	134	110	9
25-29	47348	171	10958	1834	18171	6023	7148	2785	157	95	84	6
30-34	45003	145	9970	1239	19822	5983	6269	1343	132	85	68	15
35-39	50970	137	11919	1005	21781	6737	8182	1001	106	96	73	6
40-44	61366	164	14412	898	24245	8075	11815	1485	172	85	70	15
45-49	56908	159	13001	626	21055	7974	10975	2791	243	72	53	12
50-54	49299	145	10710	571	17396	6264	9261	4412	467	66	43	7
55-59	25956	104	6169	365	8033	2924	4337	3277	702	40	17	5
60-64	33778	99	6322	285	8564	3256	4728	7199	3213	103	41	9
65-69	23348	77	3904	172	5221	1916	2147	4814	4828	264	117	5
70 и более	45838	78	4934	455	7192	2672	3101	8675	16180	2522	1195	29
Из общей чис- ленности насе- ление в возрасте 16-29 лет	154297	241	17632	10585	40311	14142	45359	24864	772	371	307	20

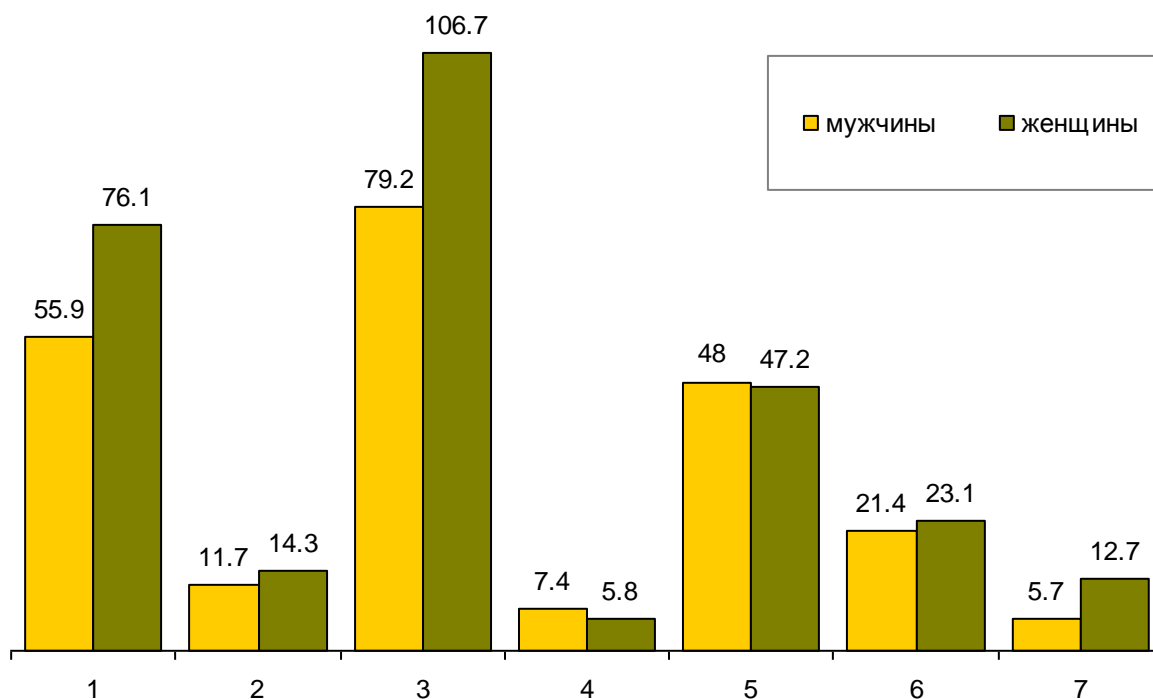
**Население г. Ульяновска по уровню образования
и возрастным группам**
(по данным Всероссийской переписи населения 2010 года)

	Указавшие уровень образования	Имеющие образование								Не имею- щие началь- ного обще- образо- вания	из них негра- мот- ные	Не ука- зав- шие уро- вень обра- зо- вания
		профессиональное					общее					
		после- вузов- ское	выс- шее	непол- ное выс- шее	сред- нее	на- чаль- ное	среднее (полное)	основ- ное	на- чаль- ное			
г.Ульяновск с подчиненными его администра- ции населенны- ми пунктами Все население в возрасте 15 лет и более	517246	23611	29585	25985	185933	13176	95165	44514	18407	2120	1034	40009
в том числе в возрасте:												
15-17	17331	—	—	—	1	—	5665	10326	1268	71	32	1289
18-19	16871	—	—	3209	3647	981	7757	1159	60	58	28	1171
20-24	55662	192	13585	13745	16802	1340	7715	1939	145	199	126	4054
25-29	50426	531	20987	3181	15985	1108	6386	1949	141	158	96	4462
30-34	43387	428	15481	1600	15911	1145	6374	2166	151	131	81	4117
35-39	39045	264	11535	1034	17707	1169	5710	1409	118	99	70	3601
40-44	38414	171	10345	810	18801	1140	6021	917	111	98	59	3535
45-49	50195	176	13183	636	23790	1544	9638	1000	137	91	64	4290
50-54	52239	160	12688	523	23241	1568	11949	1805	222	83	49	4209
55-59	45691	145	10652	393	18622	1213	10814	3370	436	46	26	3196
60-64	35966	116	8320	329	13534	817	7660	4310	838	42	21	2393
65-69	17652	61	3969	162	5300	309	3263	3196	1357	35	14	990
70 и более	54367	117	8840	363	12592	842	6213	10968	13423	1009	368	2702
Из общей чис- ленности насе- ление в возрасте 16-29 лет	135064	723	34572	20135	36435	3429	27523	11174	605	468	275	10560

Уровень образования населения города
(по данным переписей населения)

	1970	1979	1979 в % к 1970
Все население в возрасте 10 лет и старше, человек в том числе имеют образование:	300570	395617	131,6
начальное	72508	73098	100,8
неполное среднее	83272	96330	115,7
среднее общее	46513	93525	201,1
среднее специальное	30114	55812	185,3
незаконченное высшее	5634	8295	147,2
высшее	17612	35043	199,0

Распределение населения по уровню образования
по итогам Всероссийской переписи населения 2010 года, тыс. человек



1.	Высшее и послевузовское образование	5.	Среднее (полное) общее образование
2.	Неполное высшее образование	6.	Основное общее образование
3.	Среднее профессиональное образование	7.	Начальное образование
4.	Начальное профессиональное		

Образовательные учреждения города в период с 1932 по 1960 гг.

	1932	1936	1937	1945	1950	1955	1960
Детские дошкольные учреждения, ед.	...	23	23	30	28	37	57
количество детей в детских садах, человек	...	1143	1185	1363	1805	2981	5971
Школы – всего, ед.	44	33	30	42	44	44	42
в том числе:							
начальные	31	17	17	17	14	12	11
неполные средние	13	8	7	9	14	9	10
средние школы	–	5	6	9	9	18	21
прочие	–	3	–	7	7	5	–
Всего учащихся в школах, человек	10716	15101	15984	16080	22623	26177	31416
в том числе:							
начальные	5529	5333	5401	4865	4738	3366	3256
неполные средние	5187	4167	3921	3999	7898	4222	4034
средние	–	5422	6662	5446	7685	11591	24136
прочих	–	179	–	1770	2302	6998	–
Количество учителей, человек	406	476	500	476	881	1261	1440

Образовательные учреждения города в период с 1965 по 1990 годы

	1965	1970	1975	1980	1985	1990
Детские дошкольные учреждения, ед.	83	116	149	167	200	254
количество детей в дошкольных учреждениях, человек	12890	17382	23576	29007	36537	44377
Общеобразовательные школы всего, ед.	53	56	61	60	67	78
в том числе:						
начальные	8	2	1	–	–	–
неполные средние	14	5	3	2	1	1
средние	26	43	51	52	60	70
для детей с дефектами умственного и физического развития	5	6	6	6	6	7
Всего учащихся в школах, человек	45012	51452	52550	55557	61174	82391
в том числе:						
начальные	2395	341	197	–	–	–
неполные средние	8176	2856	975	757	536	412
средние	33272	46706	50062	53646	59420	80144
для детей с дефектами умственного и физического развития	1169	1549	1316	1154	1218	1835
Количество учителей, человек	2038	2508	2620	2539	3090	4720

	1965	1970	1975	1980	1985	1990
Число вечерних школ	10	11	14	17	12	7
в них учащихся, человек	8549	11860	10599	10066	6500	1842

Основные показатели образовательных учреждений города Ульяновска¹⁾

	1991	1992	1994	1995	1998	1999	2000
Число дошкольных учреждений, ед.	266	261	232	213	161	153	150
в них детей, человек	45067	40496	32011	25888	18350	18215	18219
мест, ед.	40459	40346	35392	30950	22573	21044	20695
Приходится детей на 100 мест в дошкольных учреждениях, чел.	111	100	90	84	81	87	88
Число государственных дневных общеобразовательных учреждений, ед.	93	99	103	106	107	107	107
в них учащихся, чел.	87478	90413	98602	102144	101244	97310	92402
Число вечерних общеобразовательных школ	7	7	7	7	7	7	7
в них учащихся, чел.	1592	1573	1628	1919	2131	2116	2012

продолжение

	1991	1992	1994	1995	1998	1999	2000
Число государственных средних специальных учебных заведений, ед.	14	14	14	14	16	16	15
в них студентов, чел.	13819	12667	11713	12731	13759	14948	17056
Выпуск из государственных средних специальных учебных заведений, чел.	4787	4234	3471	2729	3572	3547	3792
Число государственных высших учебных заведений, ед.	3	3	4	4	5	5	5
в них студентов, чел.	18641	19033	18182	19560	25534	27836	30311
Выпуск из государственных высших специальных учебных заведений, чел.	2283	2420	2677	2609	4126	4564	4945

¹⁾ Включая сельскую местность

окончание

	2001	2005	2007	2009	2010	2011	2012
Число дошкольных образовательных учреждений, единиц	140	129	133	139	140	137	137
количество детей в детских садах, человек	17411	18144	19683	20383	21314	23787	24832
мест, ед.	18736	16411	16458	18436	18434	18688	22774
Численность детей, стоящих на учёте для определения в дошкольные образовательные учреждения, человек	13906	15338

	2001	2005	2007	2009	2010	2011	2012
Число дневных общеобразовательных учреждений	108	109	104	97	95	95	94
Всего учащихся, человек	87608	61688	53115	49755	50102	50302	51205
Число вечерних общеобразовательных учреждений	7	7	6	6	6	6	6
обучающихся, человек	1834	1379	1386	2192	1822	1761	1164
Число государственных высших учебных заведений, ед.	5	5	5	5	4	4	5
в них студентов, чел.	33658	43759	46563	48027	38503	36114	41176
Выпуск из государственных высших специальных учебных заведений, чел.	4478	6595	7721	8817	7351	6918	8791
Принято в государственные высшие учебные заведения, чел	8801	10908	11557	10998	8105	6877	7832
Число государственных средних специальных учебных заведений, единиц	17	22	23	18	17	17	17
в них студентов, чел. ¹⁾	18570	19988	18975	15816	14421	13590	13217
Выпуск из государственных средних специальных учебных заведений, чел. ¹⁾	4408	6065	6312	6067	5000	4187	3498

¹⁾ Включая численность студентов филиалов и структурных подразделений

Учреждения начального профессионального образования
(на конец года)

	1977	1980	1985	1990	2000	2005	2008	2009	2010	2011	2012
Число учреждений, единиц	4	5	11	16	16	15	11	11	11	11	10
Численность учащихся, человек	2149	2430	3689	8245	7524	5258	3700	2736	2783	2583	2310
Подготовлено рабочих, человек	776	3827	2571	2817	2694	1397	2073	2426	2287

Количество научных учреждений

	Число научных учреждений, единиц	Всего научных работников, выполнявших исследования и разработки, чел.	В том числе		Выполненный объем научно - технических работ, млн. руб.
			доктора наук	кандидаты наук	
1990	21	11618	13	155	0,1
1995	18	3305	5	45	47,6
1996	17	3138	6	51	76,6
1997	17	2732	5	44	85,9
1998	14	2128	6	37	69,0
1999	15	2241	6	39	163,0
2000	14	2331	7	38	307,7
2001	14	2429	7	45	502,1
2002	14	2525	7	34	809,4
2003	14	2773	7	33	1239,9
2004	14	2628	19	71	1330,7
2005	20	2758	20	86	1796,9
2006	18	2604	21	93	1760,1
2007	20	2422	23	122	1942,1
2008	18	2595	22	120	2632,3
2009	17	2519	10	76	2801,4
2010	17	2712	12	87	3065,2
2011	17	2799	12	99	6021,6
2012	20	3110	20	139	5776,3

Методологические пояснения

Дошкольные образовательные учреждения – тип образовательных учреждений, реализующих общеобразовательные программы дошкольного образования различной направленности, обеспечивающие воспитание, обучение, уход и оздоровление детей в возрасте от 2-х месяцев до 7 лет.

Обеспеченность местами детей, находящихся в дошкольных учреждениях (на 100 мест приходится детей), выражается соотношением числа мест в дошкольных учреждениях и численности детей в них.

Общеобразовательное учреждение реализует общеобразовательные программы начального общего, основного общего, среднего (полного) общего образования. Виды общеобразовательных учреждений: начальные, основные, средние полные общеобразовательные школы, в том числе с углубленным изучением отдельных предметов, лицеи, гимназии.

К учащимся дневных общеобразовательных учреждений отнесены лица, обучающиеся в начальных, основных и средних (полных) общеобразовательных учреждениях, а также учащиеся общеобразовательных учреждений для детей с ограниченными возможностями здоровья.

Данные о **численности учителей** дневных общеобразовательных школ по уровню образования и специальностям приведены по школам Минобрнауки России.

В общую численность студентов учреждений среднего и высшего профессионального образования не включены иностранные граждане, обучающиеся в Российской Федерации

В числе **негосударственных** высших учебных заведений учтены вузы, имеющие государственную лицензию.

Начальное профессиональное образование может быть получено в образовательных учреждениях начального профессионального образования – профессионально-технических, технических училищах и иных училищах данного уровня.



ЗДРАВООХРАНЕНИЕ



В 1801 году в городе на средства симбирского дворянства построена Александровская больница (ныне областная больница) в саду, купленном вместе с домом у купца Пустынникова. За учреждение в Симбирске больницы симбирскому дворянству Император Александр I пожаловал золотую медаль. На одной стороне медали было изображение Императора Александра I, на другой надпись "В знак благодарности симбирскому дворянству за подвиг за сооружение больницы 1801 г."

К 1851 году в Симбирске насчитывалось 20 врачей, из них 4 военных (врачи, служившие в расквартированных войсках), на одного врача (без военных) приходилось 1500 жителей. Больниц было две: одна – городская на 240 коек и Александровская на 40 коек. К 1898 году число коек в Александровской больнице увеличилось до 350. В 1858 году открыта больница им. Карамзина (за 1861 год был обслужен 51 человек). За содержание в больницах бралось 5 рублей в месяц. Это равнялось месячному заработку женщин, работавших по найму.

В городе функционировали 3 аптеки: 1 казённая при больнице и 2 частные. Самая первая аптека в Симбирске открыта в 1768 году.

Общество врачей существовало в Симбирске ещё в 1861 году, его силами была открыта в 1868 году бесплатная лечебница для бедных.

В Симбирске было 14 благотворительных обществ, в т.ч. общество Красного Креста, общество Спасения на водах и Симбирское общество потребителей.

Существовали благотворительные заведения: 3 богадельни на 200 лиц, приют для малолетних детей на 96 мест, женский приют на 45 воспитанниц, приют для престарелых и инвалидов на 19 человек, исправительный приют для несовершеннолетних детей на 38 человек.

С марта 1865 года в Симбирске открыта лечебница, где для бедных осуществлялся бесплатный приём и отпуск лекарств.

Однако медицинское обслуживание было недоступно для основной массы населения, которое страдало от частых эпидемий и разных болезней. Смертность населения была высока.

В 1913 году в Симбирске имелось 3 больницы и при них три амбулатории, обслуживали население 32 врача. Кроме того, перед революцией в Симбирске было 22 частнопрактикующих врача. Но стоимость оказанных ими медицинских услуг была очень высокой и недоступной для основного населения.

После революции медико-санитарная сеть расширилась во всех направлениях: в городе открыты две зуболечебницы на 14 кресел. Было налажено начало организации сети охраны здоровья детей, развивалась сеть медицинских учреждений с социальными болезнями, был открыт туберкулёзный диспансер. Население города стало широко пользоваться медицинской помощью. В 1925 году посещаемость медицинских учреждений составила в среднем 627 человек на тысячу жителей, имелось 5 больниц на 648 коек.

К 1940 году число больниц не изменилось – 5 больниц на 625 коек, из них 80 коек для рожениц. Кроме того, было 18 поликлиник, в т.ч. 4 самостоятельных женских и детских консультаций. В городе работало 6 аптек, 10 рентгеновских установок, 1 санэпидемстанция и 2 санитарно-бактериологических лабораторий.

В это время в городе насчитывалось 157 врачей (в т.ч. 14 зубных) и 458 лиц среднего медицинского персонала. Обеспеченность населения составляла врачами 14, средним медицинским персоналом 44 на 10000 человек.

Особо нуждающимся больным предоставлялось санитарно-курортное лечение. По единовременному учёту 1939 года в городе было 3 санатория (из них 2 – детских), 1 дом отдыха и один пионерский лагерь, в котором поправили здоровье и отдохнули за 1938 год свыше 2 тыс. человек. Увеличились расходы на здравоохранение. В бюджете города за 1938 год они составили около 44 процентов от общих расходов по городу (в 1936 году – около 28%, в 1932 году – 18,4%).

Современная система здравоохранения начала формироваться с 1943 года, когда была образована Ульяновская область. Уже в военное время началась реконструкция старых больниц, к ним пристраивались родильные и другие отделения. При крупных заводах Ульяновска были организованы санитарные части со стационарами, открыты четыре родильных дома и две городские больницы в Ульяновске.

Большую роль в развитии здравоохранения города сыграл эвакуированный в годы Великой Отечественной войны в Ульяновск Воронежский медицинский институт. На базе его была создана клиническая больница, где все отделения клиники возглавлялись докторами медицинских наук. Профессора и доценты института привлекались в качестве консультантов в поликлинические учреждения и госпитали города и области. Большой вклад в дело Победы внесли медработники. В годы войны в области работало 26 госпиталей, в том числе 14 – в городе Ульяновске. За годы войны через них прошло около 134 тысяч человек.

Послевоенный период характеризовался быстрым развитием здравоохранения. К 1965 году в Ульяновске 18 больниц на 3205 коек, 13 поликлиник. Обеспеченность медперсоналом на 10000 человек населения составила врачами 31, лицами среднего медицинского персонала – 94. За 10 лет (1966 – 1976 годы) число коек увеличилось на 2230. Число врачей увеличилось в 2 раза, лиц среднего медперсонала в 1,7 раза. Сеть учреждений врачебной амбулаторно-поликлинической помощи выросла в 2,5 раза. В 1968 году построены родильный дом на 100 коек и поликлиника на 500 посещений в смену в Засвияжском районе. Введены в строй медсанчасть автозавода, первая городская больница и три стоматологических поликлиники. В 1993 году введен палатный корпус областной больницы на 240 коек, в 1996 году палатный корпус госпиталя инвалидов войн на 84 койки, в 1997 году лечебный корпус онкодиспансера на 100 коек. В 1993 – 1994 годах введена детская многопрофильная больница на 300 коек и 240 посещений в смену, а в начале 1998 года её административно – лабораторный корпус.

Здравоохранение города Ульяновска представляет сегодня широкую сеть больниц, центров и клиник различных форм собственности, позволяющую не только осуществлять лечение и профилактику различных болезней, но и использовать достижения науки. Самым современным оборудованием оснащены большинство медицинских учреждений города.

Городская и региональная власть уделяет большое внимание модернизации здравоохранения в Ульяновске в целях снижения смертности и увеличения продолжительности и качества жизни ульяновцев в

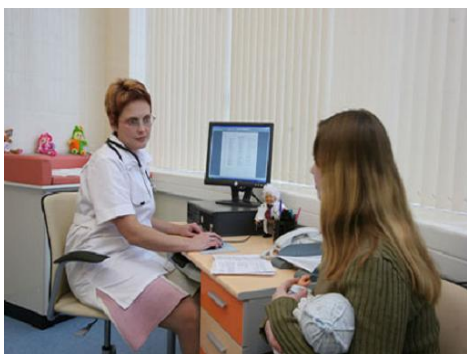


2007 году в Ульяновске был открыт современный Диализный центр для лечения больных, страдающих хронической почечной недостаточностью, гипертонией и сахарным диабетом. В 2011 году в Заволжском районе города Ульяновска открыт второй Диализный центр. В настоящее время в центрах получают лечение более 550 человек.

С 2011 года в регионе начала активно реализовываться областная целевая программа модернизации здравоохранения.

Основным мероприятием программы стало создание регионального Перинатального центра на базе Ульяновской областной детской клинической больницы. Созданы комфортные условия для совместного пребывания матери и ребенка, повысилась доступность и качество оказания медицинской помощи, включая лечение бесплодия и развитие высокотехнологичных методов медицинской помощи. Большие ремонтные работы проведены в детской инфекционной больнице. В 2011 году в Ульяновске начато строительство высокотехнологического онкологического центра. В центре будет использоваться современнейшая система роботизированной радиохирургии для безопасного лечения злокачественных новообразований – Кибернож, а также будут применяться современные методы диагностики с использованием позитронно-эмиссионной, магнитно-резонансной и компьютерной томографии

В рамках модернизации получен большой спектр медицинской аппаратуры, было



закуплено почти две тысячи единиц нового оборудования: компьютерные и магнитно-резонансных томографы, УЗИ-аппараты экспертного класса, дыхательная аппаратура для новорождённых. В урологические отделения лечебных учреждений поступили уникальные урологические комплексы.

В центр микрохирургии глаза Ульяновской областной клинической больницы поставлен уникальный диагностический прибор, который применяется для ранней диагностики глаукомы, патологии сетчатки и зрительного нерва. В России таких аппаратов всего

три. В ожоговое отделение Центральной городской клинической больницы приобретена противоожоговая реабилитационная кровать, которая способствует повышению выживаемости пациентов и снижению болевого синдрома.

В соответствии с федеральной целевой программой "Предупреждение и борьба с социально значимыми заболеваниями на 2007-2011 годы", в 2012 году введена иммунологическая лаборатория по диагностике ВИЧ-инфекций и вирусного гепатита в г. Ульяновске (537 кв. метров).



В связи с внедрением в городе электронной регистратуры лечебные учреждения были оснащены компьютерным и серверным оборудованием, сетевой инфраструктурой и специализированным программным обеспечением.

Здравоохранение города Ульяновска представляет сегодня широкую сеть больниц, центров и клиник различных форм собственности, позволяющую не только осуществлять лечение и профилактику различных болезней, но и использовать достижения науки. Самым современным оборудованием оснащены большинство медицинских учреждений города.

Отрасль здравоохранения Ульяновска представлена развитой сетью лечебно-профилактических учреждений, производственных и торговых организаций и включает в себя: государственные больницы, детские поликлиники, диспансеры, женские консультации, гинекологии, урологии, государственные и частные клиники и медицинские центры, учреждения по коррекции зрения, учреждения по массажу, мануальной терапии, медицинские пункты, наркологии, учреждения по оздоровлению и реабилитации, учреждения оперативной медицинской помощи, родильные дома, стоматологии, травматологии и ортопедии, аптеки, магазины медицинских товаров, производства лекарств.

Только в 2010 году, с целью реформирования системы здравоохранения, открыты новые учреждения:

- ГУЗ "Ульяновский областной клинический центр специализированных видов медицинской помощи";
- центры здоровья для детей на базе ГУЗ "Ульяновская областная детская клиническая больница" и МУЗ "Детская городская поликлиника №2";
- отделение неотложной помощи в МУЗ "Детская поликлиника № 4";
- отделение врача общей практики на базе МУЗ "Городская поликлиника № 2".

В 33 больничных (на 11,2 тыс. коек), 63 амбулаторно-поликлинических учреждениях и 7 фельдшерско-акушерских пунктах города трудится 3,4 тыс. врачей и 10,1 тыс. работников среднего медицинского персонала.

Городская и региональная власти уделяют большое внимание модернизации здравоохранения в Ульяновске в целях снижения смертности и увеличения продолжительности и качества жизни ульяновцев. Так, в 2011 году начала действовать масштабная программа модернизации здравоохранения. В её рамках совершенствуется медицинская помощь кардиологическим, онкологическим и хирургическим больным, женщинам и детям, пациентам с социально-значимыми заболеваниями.

Кроме того, на базе муниципальных и государственных учреждений здравоохранения создаются отделения восстановительного лечения для больных кардиологического, неврологического, травматологического профилей. Также продолжится работа по оснащению родильных отделений и отделений для новорождённых оборудованием, поскольку в программу "Модернизация здравоохранения Ульяновской области на 2011-2012 годы" включены мероприятия по переходу на выхаживание и лечение новорождённых с экстремально низкой массой тела.



Количество медицинских учреждений и персонала
(на конец года)

	1940	1950	1955	1960	1965	1966	1967
Число больничных учреждений	6	13	14	19	19	18	18
Число больничных коек	680	1120	2040	2630	3210	3255	3435
Число амбулаторно-поликлинических учреждений
Число фельдшерско-акушерских пунктов
Численность врачей всех специальностей, кроме зубных	142	456	482	656	865	925	953
Численность среднего медицинского персонала	458	1256	1327	1567	2742	2673	2449
Обеспеченность населения медицинскими кадрами и больничными койками (на 10000 населения приходится)							
врачей	1	3	3	3	3	3	3
среднего медперсонала	4	8	...	7	10	10	9
коек	6	7	11	12	12	12	12

продолжение

	1968	1969	1970	1972	1973	1974	1980
Число больничных учреждений	19	19	17	19	18	18	20
Число больничных коек	3565	3735	4240	4790	4995	5045	6035
Число амбулаторно-поликлинических учреждений	36
Число фельдшерско-акушерских пунктов
Численность врачей всех специальностей, кроме зубных	1051	1121	1209	1442	1606	1646	1954
Численность среднего медицинского персонала	2873	3152	3535	4025	4123	4330	5265
Обеспеченность населения медицинскими кадрами и больничными койками (на 10000 населения приходится)							
врачей	3	3	3	40
среднего медперсонала	9	9	9	109
коек	11	11	12	125

продолжение

	1981	1982	1983	1984	1985	1986	1987	1988	1989	1990	1995
Число больничных учреждений	20	19	19	19	19	20	23	24	26	26	30
Число больничных коек	6035	6085	6480	6540	6725	6925	8590	8825	8995	9250	9538
Число амбулаторно-поликлинических учреждений	31	31	31	32	35	34	46	46	48	48	60

	1981	1982	1983	1984	1985	1986	1987	1988	1989	1990	1995
Число фельдшерско-акушерских пунктов	–	–	–	1	1	11	14	15	14
Численность врачей всех специальностей, кроме зубных	2028	2097	2217	2312	2193	2504	2859	2971	3125	2945	3321
Численность среднего медицинского персонала	5375	5746	5894	6027	6131	6433	7242	7651	8894	9494	11469
Обеспеченность населения медицинскими кадрами и больничными койками (на 10000 населения приходится)											
врачей	38	41	43	42	44	42	44	48	48	44	47
среднего медицинского персонала	108	113	114	113	110	109	111	130	136	143	155
коек	121	121	125	122	121	118	140	119	137	139	136

продолжение

	1996	1997	1998	1999	2000	2001	2002	2003	2004
Число больничных учреждений	31	32	32	31	30	30	29	28	28
Число больничных коек	9640	9800	9735	9847	9785	9231	8795	8735	8445
Число амбулаторно-поликлинических учреждений	62	59	54	56	59	60	64	62	66
Число фельдшерско-акушерских пунктов	10	14	12	11	9	9	9	9	9
Численность врачей всех специальностей, кроме зубных	3310	3449	3544	3588	3540	3540	3539	3415	3330
Численность среднего медицинского персонала	11418	10951	11404	11137	10865	10784	10823	11259	10748
Обеспеченность населения медицинскими кадрами и больничными койками (на 10000 населения приходится)									

	1996	1997	1998	1999	2000	2001	2002	2003	2004
врачей	48	50	51	52	53	53	54	53	52
среднего мед-персонала	138	141	165	162	162	163	165	173	167
коек	142	141	141	143	146	139	134	135	131

окончание

	2005	2006	2007	2008	2009	2010	2011	2012
Число больничных учреждений	31	31	32	33	32	32	35	33
Число больничных коек	8430	8283	8449	8526	8050	7699	8162	11220
Число амбулаторно-поликлинических учреждений	67	69	71	67	66	62	70	63
Число фельдшерско-акушерских пунктов	9	8	8	8	8	7	7	7
Число женских консультаций	31	32	37	40	38	38	39	36
Численность врачей всех специальностей, кроме зубных	3252	3320	3327	3281	3296	3276	3408	3432
Численность среднего медицинского персонала	10418	10303	10556	10052	10139	10152	10341	10145
Обеспеченность населения медицинскими кадрами и больничными койками (на 10000 населения приходится) ¹⁾								
врачей	51	53	53	53	53	52	53	54
среднего медперсонала	163	163	168	161	162	159	162	159
коек	132	131	135	136	129	121	128	176

¹⁾ С 1980 по 1989 гг. включая зубных врачей**Детские оздоровительные учреждения**

	1990	1995	2000	2005	2010	2011	2012
Число оздоровительных лагерей, единиц	131	100	142	85	107	115	130
из них в загородных	26	16	16	1	1	1	1
Число отдохнувших в них детей, тыс. человек	18,9	20,4	17,9	11,7	11,2	8,5	9,7
из них в загородных	18,3	11,2	9,3	1,0	1,0	0,9	1,0

Заболеваемость отдельными инфекционными болезнями
(число случаев заболеваний)

	2008	2009	2010	2011	2012
Зарегистрировано заболеваний					
острые кишечные инфекции, вызванные установленными бактериальными, вирусными возбудителями, а также пищевые токсикоинфекции установленной этиологии	1320	1255	1772	1877	2102
острые кишечные инфекции, вызванные неустановленными инфекционными возбудителями, пищевые токсикоинфекции неустановленной этиологии	3609	4234	4738	4355	3972
вирусные гепатиты	146	66	86	51	22
острые инфекции верхних дыхательных путей	170317	215455	183138	219375	206024
грипп	780	4528	188	4876	64
туберкулез (впервые выявленный) активный	315	349	336	332	359
бактериальная дизентерия	242	57	131	41	32
краснуха	21	10	18	3	1
коклюш	8	4	41	33	53
дифтерия	–	–	–	–	–
сифилис (впервые выявленный)	380	279	200	165	97
гонококковая инфекция	346	306	228	220	224
клещевой энцефалит	2	–	2	–	–
педикулез	1275	932	756	658	641



СПОРТ



Здоровый образ жизни, физкультура и спорт, традиционно, являются одной из самых интересных и обсуждаемых тем в обществе. Этим направлениям в развитии молодежи уделяется большое внимание. На прошедшем Международном спортивном форуме "Россия – спортивная держава" активно обсуждалась роль каждого региона, в том числе Ульяновской области, в развитии, как всей физической культуры, так и олимпийских видов спорта.

Администрацией города принята программа "Развитие физической культуры и спорта в г.Ульяновске на 2011-2013 годы", которая направлена на физическое воспитание детей дошкольного возраста, учащейся и студенческой молодежи, материально-техническое обеспечение и развитие физкультурно-оздоровительных учреждений, расширение спортивно-массовой работы по видам спорта и пр.

В 2012 году на развитие физкультуры и спорта в городе было направлено почти 40 млн. руб., что в 1,5 раза больше чем в 2011 году. В настоящее время физкультурой и спортом в городе занимается свыше 144 тыс. человек – 22,6 % от численности населения.

В 2011 году победителями и призерами международных и всероссийских соревнований стали 312 ульяновских спортсменов, что почти вдвое больше, чем в 2010 году. По данным областного Департамента физической культуры и спорта, в 2011 году в состав сборных команд России входило 94 ульяновских спортсмена, в том числе по Олимпийским видам спорта – 38 человек, семь из них являются членами сборных команд основного состава. Впервые за историю ульяновского спорта семь спортсменов региона стали победителями и призерами спартакиад учащихся России, а Ульяновская область вошла в 30 регионов России в общекомандном зачёте.

В г.Ульяновске 12 спортивных комплексов. Среди них спорткомплекс "Спартак" – ведущий спортивно-оздоровительный центр Ульяновской области. Главным приоритетом спортивного комплекса является предоставление современных качественных услуг физической культуры, водных видов спорта и активного отдыха. В различные годы на базе плавательного бассейна существовала школа плавания. За годы работы в "Спартаке" выросла плеяда высококвалифицированных тренеров, которые обучили десятки тысяч детей плаванию.

"Спартак" – это часть славной истории города Ульяновска. Спортсмены нашего бассейна неоднократно защищали честь нашей страны на международных соревнованиях, европейских и мировых чемпионатах, Олимпийских играх. В настоящее время на базе СОК "Спартак" процесс обучения детей и водно-спортивную деятельность проводят ведущие тренеры-преподаватели НОУДО "Весёлый Дельфин", Центра спортивной подготовки и СДЮСТШ ДОСААФ.

В 2011 году введён в эксплуатацию физкультурно-оздоровительный комплекс "Акваклуб" с бассейном на территории Ульяновского государственного университета.

На базе строящегося в Ульяновске Ледового дворца планируется создать спортивный кластер. Как сообщает пресс-служба Губернатора и Правительства региона, он включит в себя еще целый ряд открытых плоскостных сооружений, которые будут построены на территории, прилегающей к ледовому комплексу. Строительство крытого спортивного комплекса с искусственным льдом на 5000 мест планируется завершить в четвертом квартале 2013 года. Ледовый дворец должен стать многофункциональным комплексом: на его базе будут проводиться не только соревнования по различным видам спорта, но и концерты, выставки, форумы и конференции. Также рассматривается вопрос создания при ледовом комплексе музея спорта, в котором будет представлена история развития различных спортивных дисциплин, в частности хоккея.

Чемпионат мира по хоккею с мячом 2016 года пройдёт в Ульяновске. Такое решение приняла Международная федерация бенди 14 июля 2013 года на конгрессе в Черногории. Согласно представленной презентации, основная часть встреч будет проходить в будущем Ледовом дворце и на центральном стадионе "Труд", который был открыт в мае 1963 года.

Первые официальные соревнования по хоккею с мячом в нашем городе прошли в далёком 1925 году. Из крупных соревнований, прошедших за последнее время в Ульяновске, следует отметить Первенство мира среди юниоров в 2010 году и два товарищеских матча между сборными России и Швеции в 2011 году.

Спортивные сооружения

Годы	Число спортивных сооружений			Численность лиц, занимающихся физкультурой и спортом, тыс. человек	
	Всего	в том числе			
		стадионов	спортивных залов		плавательных бассейнов
1991	532	5	158	14	67,6
1995	572	6	193	18	52,1
1998	530	6	206	17	46,1
1999	547	6	206	17	44,0
2000	551	6	206	17	45,2
2001	553	6	202	17	50,3
2002	544	6	207	10	58,0
2003	532	7	219	12	61,8
2004	524	7	227	13	57,1
2005	502	7	216	13	52,4
2006	521	7	216	13	82,8
2007	539	7	219	13	99,9
2008	548	4	219	13	106,1
2009	613	4	225	24	105,6
2010	629	5	222	24	105,4
2011	640	5	222	25	118,9
2012	638	4	226	25	144,1

Методологические пояснения

Спортивные сооружения и физкультурно-оздоровительные центры предназначены для учебно-тренировочных и оздоровительных занятий и соревнований (расположены самостоятельно или входят в комплексные сооружения), отвечают правилам соревнований по данному виду спорта и зарегистрированы в соответствующих комитетах по физической культуре, спорту и туризму (имеющие паспорта и учетные карточки).

Спортивные залы – крытые спортивные сооружения длиной не менее 18 м, шириной не менее 9 м и высотой не менее 5 м.

Плавательные бассейны – открытые или крытые сооружения с основной ванной размером не менее предусмотренного правилами соревнований.

В общую численность занимающихся в физкультурно-оздоровительных клубах, секциях и группах включаются занимающиеся физической культурой в секциях и группах по видам спорта, клубах и группах в физкультурно-оздоровительной направленности.

В общую численность врачей включаются все врачи с высшим медицинским образованием, занятые в лечебных, санитарных организациях, учреждениях социального обеспечения, учреждениях, занятых подготовкой кадров, в аппарате органов здравоохранения и других учреждениях.

В **общую численность среднего медицинского персонала** включаются все лица со средним медицинским образованием, занятые в лечебных, санитарных организациях, учреждениях социального обеспечения и др. учреждениях.

В **число врачебных учреждений**, оказывающих амбулаторно-поликлиническую помощь населению, включаются все медицинские учреждения, которые ведут амбулаторный прием (поликлиники, амбулатории, диспансеры, поликлинические отделения больничных учреждений, врачебные здравпункты и др.).

В больничных учреждениях учёту подлежат койки на конец года, оборудованные необходимым инвентарем и готовые принять больных независимо от того, заняты они больными или нет.

Численность медицинских кадров, **мощность** больничных и врачебных амбулаторно-поликлинических учреждений на 10000 человек населения рассчитывается как отношение численности врачей или среднего медицинского персонала, больничных коек или числа посещений в смену (мощность амбулаторно-поликлинических учреждений) к численности населения на конец года.



КУЛЬТУРА



Ульяновск – уникальный в культурном отношении город с богатой историей.

В Симбирске в 1780 году в громадном двухэтажном каменном особняке богатого симбирского помещика Николая Дурасова в Троицком (ныне Краснознаменном) переулке был открыт первый в городе театр – Крепостной театр Дурасова. В подготовке актёров для него принимал участие замечательный мастер сцены П.А.Плавильщиков. Через пять лет Дурасовский театр прекращает свое существование, и Николай Алексеевич дарит помещение своего крепостного театра со сценой и декорациями губернскому дворянству. С этого момента начались регулярные постановки, в которых играли как крепостные актёры, так и "благородные лица".

Театр занимал особое место в культурной жизни провинциального Симбирска. Первое специально построенное для него здание появилось в 30-х годах 19 века и располагалось в границах нынешней улицы Минаева. Работал он только в летние месяцы и функционировал до середины 40-х годов.

В 1846 году на средства губернского предводителя полковника Михаила Наумова и благодаря немалым усилиям мещанина-кондитера Александра Слепнева, был сооружен новый театр на месте нынешней площади 30-летия Победы. А зеленый бульвар главной городской магистрали – Большой Саратовской (ныне – улица Гончарова) стал естественной дорогой к вновь сооруженному театру. Это было двухэтажное деревянное здание с антресолями и выступающим вперед портиком с высокими белыми столбами-колоннами. Здание имело три входные двери, которые вели в небольшое фойе и зрительный зал на 400 мест.

Деревянное здание театра к концу 70-х годов сильно обветшало и вместо него в ноябре 1879 года было построено новое двухэтажное каменное здание на том месте, где оно стоит и по сей день – между Соборной площадью (площадь Ленина) и Спасским женским монастырем (ДК "Губернаторский"). Осуществил строительство штабс-капитан Митрофан Прянишников. На сцене Симбирского театра играли не только местные актёры, но и гастролирующие труппы из других поволжских городов.



Ульяновский областной театр кукол образован в городе в 1944 году под руководством Н.В. и М.Н.Мисюра. В июле 2007 года театру присвоено имя народной артистки СССР Валентины Михайловны Леонтьевой.



13 ноября 2001 года в Ульяновске был открыт театр юного зрителя. Новый театр не имел своего помещения, базовой площадки, производственных помещений, транспорта. Спектакли проводились на сценических площадках города и области. И только 31 августа 2004 года сбор труппы ТЮЗа состоялся в новом помещении театра по адресу: ул. Пушкинская д.1/11 (бывший кинотеатр "Родина").

История развития культуры Симбирска тесно связана с первыми кинотеатрами города. В городе Симбирске в период с 1909 по 1914 годы в сравнительно короткий срок открывается сразу несколько электротеатров или кинематографов, как их тогда называли.


На улице Большая Саратовская (ныне ул. Гончарова) открывается кинематограф под названием "ПАТЭ", затем "Модерн", "Идеал", "Зеркало жизни", "Ампир". На Дворцовой улице (ныне ул. К.Маркса) открывается в 1911 г. "Экспресс", впоследствии переименованный в кинотеатр "Пионер".

В фойе театра Д.С.Булычевой (на этом месте сейчас стоит новое здание Драмтеатра) в 1910 году открывается электротеатр "Аполло", а в 1911 году в нижнем этаже рядом с главным входом в номера Троицкой гостиницы открыт кинематограф "Калейдоскоп". Во Владимирском саду (ныне парк им. Свердлова) с 1911 года в летнее время также работал кинематограф. Только в 1913 году в Симбирске было продано около 300 тысяч билетов на киносеансы при населении города 45 тысяч человек.

Кроме того, в сентябре 1913 года в городе начал работать научно – образовательный кинематограф при областном, естественно-историческом музее. Показательно, что только в этом кинематографе побывало за 4-е месяца около 21 тысячи посетителей, что составляет значительную часть жителей Симбирска того времени.



Кинематографы, в основном, размещались в существующих доходных домах частных владельцев, что затрудняло условия их нормальной эксплуатации и не позволяло как-то их выделить из окружающей застройки. Исключение представляло здание, выполненное с использованием элементов модерна, где размещался с 1913 года первоклассный электротеатр "Ампир", ныне кинотеатр "Художественный".



Идея создания кинотеатра принадлежала купцу Н.С. Зеленкову. В 1912 году по проекту Федора Ливчака был открыт доходный дом, на 1-ом этаже которого располагались магазины. 2 и 3 этажи были отданы под синематограф, который сразу же обрел большую популярность. В 1921 году в здании случился пожар. Деревянные 2 и 3 этажи полностью сгорели. На восстановление потребовалось 6 лет. В 1927 году, благодаря стара-

ниям архитектора Вальсова, кинотеатр вновь распахнул двери, но уже под новым названием – "Художественный".

На 2 этаже была организована концертная площадка, для того, чтобы люди перед сеансом могли наслаждаться живой музыкой. 1 мая 1933 года впервые в кинотеатре "Художественный" демонстрировался звуковой кинофильм.

Театрально-концертная сфера в городе сегодня представлена Ульяновским областным драматическим театром им. И.А. Гончарова, Ульяновским областным театром кукол имени Валентины Леонтьевой, Театром юного зрителя "Nebolshoy театр", Ульяновской областной филармонией, работает Государственный академический симфонический оркестр. В Ульяновске работают кинотеатры, в том числе в формате 3D – "Крылья", "Луна", "Люмьер", "Руслан", "Художественный", кинозалы в ТЦ "Версаль", ТЦ "Аквамолл" и один из самых больших залов России с возможностью просмотра фильмов в формате 3D в ОГУК "Ленинский мемориал".

Ульяновск по праву можно назвать городом-музеем. Музеев здесь, действительно, огромное множество и все они органично вплетены в культуру и архитектуру города. История многих ульяновских музеев уходит корнями в далекое прошлое, когда симбирские ученые и коллекционеры собрали и подарили родному городу громадное культурное и научное наследие.

В 2005 году два ульяновских областных музея – краеведческий и художественный – отметили свой юбилей – 110 лет со дня основания. Эти музеи являются самыми любимыми и популярными среди горожан и гостей города. Здесь, в собрании редких экспонатов, представлена вся история Симбирского края – от основания до наших дней.

Государственному историко-мемориальному заповеднику "Родина В.И. Ленина" в 2004 году исполнилось всего 20 лет, но он уже является гордостью и основной достопримечательностью Ульяновска. Прогуляться по "музею под открытым небом", на мгновение перенестись в Симбирск XIX столетия стремятся не только жители города, но и многочисленные туристы.

Ульяновский областной художественный музей – один из старейших музеев Поволжья. Коллекция музея была основана в 1895 году. В стенах музея находятся уникальные коллекции русской и западноевропейской живописи, скульптуры, графики XVI-XX вв. К числу шедевров западноевропейского искусства, определяющих своеобразие коллекции, относятся произведения выдающихся мастеров Франции, Испании, Голландии XVI-XVII вв.

Гордостью музея являются полотна кисти Д. Левицкого, Ф. Рокотова, В. Боровиковского, К. Брюллова, А. Иванова, уникальна коллекция усадебных портретов, созданных крепостными мастерами Симбирской губернии. Отдел декоративно-прикладного искусства содержит в своем составе античную керамику V-III вв. до н.э., фарфор России, Германии и Франции, художественную мебель, русское и западноевропейское стекло. Музей обладает значительными монографическими коллекциями, без которых нельзя с должной полнотой представить творчество К. Брюллова, В. Худякова, А. Пластова, Д. Архан-



гельского. В настоящее время Художественный музей приобрел прочную репутацию главного культурного центра города.

Мемориальный музей "Карамзинская общественная библиотека" – свою историю научная библиотека ведет от Симбирской Карамзинской общественной библиотеки, открывшейся 18 апреля 1848 г. в числе первых пятидесяти губернских публичных библиотек России. Библиотека в Симбирске создавалась как своеобразный памятник знаменитому земляку и первому русскому историографу Н.М.Карамзину и по просьбе местных дворян получила название "Карамзинской". Основу книжных богатств Симбирской библиотеки составили 2325 томов личной библиотеки Н.М.Языкова, большая частная библиотека Д.П.Ознобишина, книги из собрания П.В.Анненкова и др. В 1939 году стараниями первого профессионального библиографа библиотеки Е.В.Ложкиной был создан Отдел редких книг и начата работа по выявлению и описанию основных коллекций.



В 1990 году при библиотеке открыт мемориальный музей "Карамзинская общественная библиотека". Это единственный в России музей подобного рода. Три комнаты, с которых библиотека начиналась – швейцарская, читальный зал, комната заседаний комитета – восстановлены в том виде, в каком лицезрели их посетители библиотеки во второй половине XIX века. Экспозиция музея очень удачно воссоздает облик и атмосферу одной из первых провинциальных публичных библиотек России XIX века.

Более 25 тыс. единиц хранения XV-XX вв. на русском и иностранных языках собраны сегодня в Отделе редких книг. 80% этих фондов составляют уникальные коллекции. Прежде всего, это фонд музея "Карамзинская общественная библиотека". Он расставлен согласно той системе, которая была принята в библиотеке во второй половине XIX в. Всего выделено восемнадцать частных собраний. Открытие музея при библиотеке позволило начать серьезную научную работу по истории библиотеки и ее фондов, а также по истории частных библиотек Симбирской губернии.

Литературный музей "Дом Языковых" был открыт 5 июня 1999 года к 200-летию со дня рождения А.С.Пушкина. Располагается в старинном особняке, принадлежавшем симбирским дворянам Языковым. Здание музея, построенное на рубеже XVIII-XIX столетий, является уникальным архитектурным памятником. Это один из немногих дворянских особняков, сохранившихся в нашем городе до настоящего времени. В парадных залах дома Языковых располагается экспозиция, рассказывающая о симбирских друзьях А.С.Пушкина: Н.М.Карамзине, братьях А.И. и Н.И.Тургеневых, братьях Языковых, И.И.Дмитриеве, Д.В.Давыдове. Большая часть материалов посвящена приезду А.С. Пушкина в Симбирск осенью 1833 года. В музее постоянно действуют разнообразные выставки. Двери музея "Дом Языковых" всегда гостеприимно открыты не только для любителей и знатоков литературы, но и для всех, кто интересуется историей родного края.



Музей современного изобразительного искусства им. А.А.Пластова был открыт 1 марта 1992 г. Расположен в памятнике архитектуры начала XX века – особняке барона фон Штемпеля, построенного по проекту известного симбирского архитектора А.А.Шоде в 1905-1906 гг.



В музее представлены экспозиции: искусство начала XX века; русский авангард 1910-1920 гг.; советское искусство (в т.ч. произведения ульяновских мастеров); современное искусство России; экспозиция народного художника СССР А.А. Пластова (более 100 картин и рисунков). Музей гордится значительными произведениями З.Серебряковой, К.Коровина, С.Жуковского, И.Грабаря, Н.Крымова, Н.Гончаровой, М.Ларионова, И.Машкова, А.Лентулова,

П.Кончаловского, О.Розановой. В экспозиции представлены почти все творческие направления искусства XX века. Произведения из собрания музея являются участниками многих международных выставочных проектов в Германии и Франции, США и Испании, Италии и Великобритании, Финляндии и Аргентине. Музей успешно сотрудничает с Государственной Третьяковской галереей, Кировским художественным музеем имени В.М. и А.М. Васнецовых, Государственным музеем изобразительных искусств им. А.С.Пушкина. Музей является активным участником творческих инициатив, в том числе фестиваля "Культурная столица ПФО".

Музей-салон камня "Симбирцит" был открыт 21 февраля 2005 года в Ульяновске на ул.Федерации. Здесь можно осмотреть экспозицию по истории образования камней, их использованию в камнеобрабатывающем промысле, а также приобрести сувениры, предметы интерьера, заказать индивидуальные изделия.

Симбирцит является уникальным поделочным камнем, найденным на территории Ульяновской области. Эта горная порода – разновидность кальцита, основу которой составляют мраморные ониксы. Благодаря уникальным геологическим условиям, образование симбирцита проходило в раковинах моллюсков-аммонитов. Кристаллы мраморного оникса в течение 60-80 млн. лет заполняли полости раковин, перемежаясь с прожилками пирита, гематита и ископаемого перламутра, создавая неповторимый рисунок и цветовую гамму.



Местные жители издавна делали из этого камня обереги, амулеты, подвески и другие украшения. Наиболее известным местом обработки было с.Ундоры. Промысел базировался на мелких индивидуальных мастерских. Название "Симбирцит" было дано В.М. Ефимовым в 1985 году, в честь старого названия г. Ульяновска – Симбирск. С этого момента на протяжении более 10 лет сложился "симбирский" стиль обработки, который основывается на использовании природного камня, формы и размера, компоновки жилы в материнской породе. Изделия ульяновских умельцев отмечались дипломами и грамотами на многочисленных выставках. 12 июня 2005 г. В День города у гостиницы "Венец" был открыт памятный знак ульяновскому камню симбирциту.

В городе сосредоточено значительное количество **памятников культуры**: 98 памятников архитектуры, 22 памятника искусства, 78 памятников истории.

Нередко одни и те же здания и сооружения являются одновременно памятниками архитектуры и памятниками истории.

Город всегда славился красотой и величием своих церквей и храмов: храм во имя Сошествия Святого Духа на Апостолов, Воскресенская церковь на мемориальном кладбище, Ульяновский кафедральный собор в честь иконы Божией Матери «Неопалимая Купина», Благовещенский храм, Михайло-Архангельский храм, Лютеранская церковь и др.

Город Ульяновск – это не только поистине уникальные памятники истории, культуры, но и живописные бульвары, зеленые аллеи и просто прелестные уголки природы. Самым главным из них считается бульвар Новый Венец, украшающий собой бровку крутого волжского склона. В красоте и своеобразии ему не уступают и парк Дружбы Народов, и уютные ландшафты возле реки Свяяга, и неоглядные просторы волжского раздолья. Отдохнуть всей семьей в городе можно в парках культуры и отдыха: "Парк Победы", Парк "Винновская роща", Парк "Молодёжный", "Парк им. А. Матросова" и другие.

Досуг можно провести в развлекательных центрах и клубах, в спортивно-досуговых комплексах.

В сентябре 2006 года в Ульяновске прошёл "Обломовский фестиваль", посвящённый творчеству выдающего русского писателя Ивана Александровича Гончарова, уроженца здешних мест. В августе 2008 года проведён второй фестиваль кузнечного дела "Поющий металл".

В настоящее время культурная составляющая является важнейшим ресурсом модернизации экономики и социальной сферы.

Наш город по праву заслужил звание "Культурной столицы Поволжья – 2001". В марте 2011 года город получили статус "Ульяновск – культурная столица стран содружества СНГ". Культурная столица – это не просто статус, это, прежде всего, возможность изменения культурной среды, а также программа действий в сфере культуры, которая позволила Ульяновской области войти в десятку передовых регионов России.

Самым знаковым событием в жизни города и региона стал Международный конгресс "Культура как ресурс модернизации", организованный при поддержке Администрации Президента Российской Федерации, Министерства культуры Российской Федерации, Совета Европы, МФГС, Фонда "Культурная столица". В регион приехало более 700 гостей – участников форума. Среди них народные и заслуженные художники России, руководство Центра национальной славы, деятели культуры, науки и образования, студенты Российского университета дружбы народов, более двухсот российских и международных журналистов, представителей Международных организаций Европы, деятелей культуры и др.

Основные показатели культуры

(на конец года)

	1932	1933	1934	1937	1938	1939	1940
Число массовых библиотек	6	6	5	16	18	22	26
в них книг (тыс. экз.)	272,0	217,1	247,8	245,8	211,4	236,9	238,7
Число клубных учреждений	10	10	16	14	14	19	16
Число киноустановок	11	19	12	12	8	8	...
Число музеев	1	1	1	2	2	2	3
Число театров	1	1	1	1	1	1	1

продолжение

	1950	1956	1960	1965	1968	1970	1975
Число массовых библиотек	32	40	42	70	81	84	60
в них книг (тыс. экз.)	526,5	970,4	724,0	1872,5	2210,0	2484,0	3008,0
Число клубных учреждений	12	14	16	17	17	22	24
Число киноустановок	12	10	15	17	19	23	33
Число музеев	3	3	3	3	3	3	3
Число профессиональных театров	1	2	2	2	2	2	2

окончание

	1980	1985	1990	1995	2000	2005	2010	2012
Число общедоступных библиотек	72	68	76	63	61	50	49	48
Библиотечный фонд (тыс. экз.)	3473	4083	4322	4216	4131	3949	3954	3968
Число клубных учреждений	31	42	38	26	33	29	24	27
Число киноустановок	41	67	45	14	11	8	13	38
Число посещений киносеансов, тыс. человек	7380	7320	4528	122	99	424	685	981
Число профессиональных театров	2	2	2	2	2	3	4	3
Число посещений театров, тыс. чел.	316	400	237	143	170	138	185	182
Число музеев (включая филиалы)	3	3	3	5	6	6	9	9

Методологические пояснения

К числу **учреждений культурно-досугового типа** отнесены клубы, дворцы и дома культуры, дома учителей, молодежи, техники, технического творчества, национальные культурные центры и другие виды досуговых учреждений, ориентированные на культурные интересы определенных профессиональных, национальных, половозрастных и других социально демографических категорий населения.

К числу **общедоступных библиотек** отнесены библиотеки, имеющие универсальные книжные фонды и удовлетворяющие массовые запросы населения на литературу. В число общедоступных библиотек не включены библиотеки высших и средних специальных учебных заведений, школьные библиотеки, специальные научные, технические библиотеки учреждений, предприятий и организаций.

Библиотечный фонд – организованное собрание документов. Единицей учета является отдельный экземпляр книги, брошюры, отдельный номер ежемесячных журналов большого объема, переплетенный комплект номеров журналов малого объема, годовая подшивка газет, отдельные экземпляры аудиовизуальных и машиночитаемых документов.

Музеи – научно-исследовательское и культурно-просветительное учреждение, которое осуществляет комплектование, учет, хранение, исследование и популяризацию памятников истории и культуры и природных объектов.

Профессиональный театр – творческий коллектив театрального искусства, являющийся юридическим лицом и имеющий в своем составе профессиональную труппу, находящуюся на самостоятельном балансе. Учитываются театры государственной и муниципальной форм собственности.

ПРОМЫШЛЕННОСТЬ



В промышленности города Симбирска зачатки капиталистических отношений появились еще при крепостном праве.

Рост товарно-денежных отношений и товарного производства заставляли помещиков приспособлять свои хозяйства к новым экономическим условиям, открывались разного рода мануфактуры, винокуренные заводы, мельницы.

Промышленное значение Симбирска в то время не было велико. В этом отношении город стоял ниже других губернских и даже некоторых уездных городов Поволжья. Промышленное производство изначально развивалось в основном на базе местного сырья губернии. Она занималась переработкой продуктов растениеводства и животноводства. В 1862 году в Симбирске было 26 фабрик и заводов, из них 8 по переработке животноводческой продукции, 10 – по переработке растительной продукции. Далеко за пределами края была известна продукция небольшого колокольного заводика купца Гаврилы Шамина.

По сведениям 1861 года в Симбирске насчитывалось: мастеровых – 506, рабочих – 896, учеников – 780.

Ведомость (официальная) о числе фабрик и заводов за 1862 год по г. Симбирску

Наименование	Количество	Оборот, рублей серебром
Заводы и фабрики, обделывающие животные продукты	8	...
из них:		
кожевенные	2	–
суконные	1	3888
сально-свечные	4	–
воско-свечные	1	17860
Заводы и фабрики, обделывающие растительные продукты	10	...
из них:		
поташные	1	–
канатные	2	10301
пивоваренные	1	6895
водочные	1	137902
картофельно-паточные	1	12500
солодовенные	1	–
крупянодельные	1	82000
Заводы и фабрики, обделывающие ископаемые продукты	8	...
из них:		
чугунно-литейные	1	–
кирпичные	7	–

В 1861 году в Симбирске открыта суконная фабрика Гейдериха.

В 1862 году в Симбирске насчитывается 11 фабрик, выработка которых составила 286,3 тыс. рублей серебром. В городе работают 1 водяная и 14 ветряных мельниц, а так же 3 крупорушки, действующих с помощью лошадей и воды.

Ремесленное производство в г. Симбирске получило наибольшее развитие в конце XIX века. По переписи 1897 года в городе было учтено 526 хозяйств, имевших ремесленные заведения: золотосеребряные, столярные, портняжные, сапожные, пекарные.

Интенсивное экономическое развитие, как города, так и всей губернии сдерживалось отсутствием железнодорожного сообщения. Только в конце 1898 г. было открыто движение по железнодорожной ветке Инза – Симбирск, но отсутствие моста через Волгу превращало город в тупиковую станцию, не имеющую транзитного сообщения. Появилось оно уже в XX веке, когда в 1916 г. был построен железнодорожный мост через Волгу и железная дорога от Симбирска соединилась с Транссибирской магистралью.

В 1913 году из 40 предприятий Симбирска самыми крупными считались заводы: винокурный, на котором работало 37 человек, свечной – 35, мыловаренный – 30 человек. В 1916 году был пущен в эксплуатацию завод им. Володарского, прибороремонтный завод, в 1919 году – мебельная фабрика.

На конец 1917 года в Симбирске по данным Всероссийской промышленной переписи было 35 небольших промышленных предприятий с численностью работающих около трёх тысяч человек. Предприятия по производственному профилю распределялись следующим образом: 5 чугунолитейных и металлообрабатывающих заводов, 2 кирпичных, 4 лесопильных 3 мыловаренных, картофельно-крахмальный, 2 винокурных, пивоваренный, свечной, кожевенный заводы, скотобойни, 4 мельницы, фабрика обуви, фабрика папиросных гильз, 4 типографии, городская электростанция и ряд других.

Удельный вес металлообрабатывающей промышленности в общем объёме производства валовой продукции в тот период составлял всего лишь 9 процентов. Ведущее место в промышленности города занимала пищевкусовая отрасль.

После революции 1917 года промышленное производство в городе не получило широкого развития. В целом Симбирская губерния оставалась аграрной, удельный вес промышленной продукции в 1927 году составил в экономике губернии только 22 процента.

Отставание в развитии промышленности объяснялось отсутствием собственной энергетической базы. Ульяновск был одним из немногих городов, который в годы первых советских пятилеток практически не знал экономического развития. Единственная электростанция, построенная в 1913 году, вырабатывала около 25 тыс. кВт.ч. В городе не было крупных промышленных предприятий, исключение составлял патронный завод имени Володарского, прибывший сюда из Петрограда еще в годы первой мировой войны. Кроме этого, в городе работали мелкие предприятия, преимущественно местного значения – завод автогаражного оборудования "Металлист", кирпичный завод, мебельная фабрика, прядильная фабрика, швейная фабрика №5, швейный комбинат имени Ворошилова, пивзавод, плодovinзавод, завод фруктовых вин, хлебозавод и шесть хлебопекарен, гормолзавод, мясокомбинат, горпромкомбинат и 18 артелей.

Перечень наиболее крупных промышленных предприятий в 1932 году

Наименование предприятия	Род производства	Средне-списочное число рабочих за год	Валовая продукция за год в неизменных ценах 1926/27гг. (тыс. руб.)	Балансовая стоимость основных фондов на 1/VII 1932г. (тыс. руб.)
Завод "Металлист"	Чугунно – литейный	164	1095,0	337,7
Плодовинзавод	Переработка плодоовощей	205	2044,0	421,8
Спиртокуренный завод	Выработка спиртосырца	71	799,0	395,1
Спиртоводочный завод	Изготовление хлебного вина	85	3283,1	674,2
Лесозавод	Выработка пиломатериалов	85	1233,8	275,0
Мясокомбинат	Мясо сырое и колбасные изделия	101	2053,0	184,7

Кооперация

Кустарно-ремесленная и промысловая кооперация	1935
Число первичных кооперативов	14
Число членов кооперативов	1097
Сумма паевого капитала (тыс. рублей)	72,1

В решении энергетической проблемы Ульяновска большую роль предстояло сыграть Куйбышевскому гидроэлектроэнергетическому узлу, строительство которого намечалось третьим пятилетним планом. В 1939 – 1940 годы на этой громадной стройке были проведены подготовительные работы. Куйбышевское водохранилище (нижнюю его часть часто называют *Жигулёвским морем*) — самое крупное водохранилище на реке Волге и третье в мире по площади. Возникло оно после завершения строительства плотины Жигулёвской ГЭС, перегородившей долину Волги в Жигулях у города Ставрополь (ныне Тольятти). Строительство Жигулёвской ГЭС началось в 1950 году и закончилось в 1957 году. Жигулёвская ГЭС участвует в покрытии пиковых нагрузок и регулировании частоты в Единой энергосистеме страны, регулирует сток воды в Волге, способствует эффективному её использованию нижележащими волжскими гидроэлектростанциями, обеспечивает создание судоходных глубин и создает благоприятные условия для орошения больших площадей засушливых земель Заволжья. Электроэнергия, вырабатываемая ГЭС, передается по четырём высоковольтным линиям 500 кВ: по двум из них — в ОЭС Центра, по двум другим — в ОЭС Урала и Средней Волги.

1 июля 1935 года в Ульяновске начал работу Хлебозавод. По тем временам это было высокомеханизированное предприятие, позволявшее почти без применения ручного труда выпекать 60 тонн хлеба в сутки. До этого времени все государственные пекарни в городе давали в день не более 32 тонн хлеба.

Хлебозаводы и пекарни	1935
Число хлебозаводов на конец года	1
Выпечено ими хлеба за год (тонн)	15839
Число хлебопекарен на конец года	11
Выпечено ими хлеба за год (тонн)	5069,7

За годы первой пятилетки (1928 – 1932гг.) была проведена коренная реконструкция гостипографии, машиностроительного завода им Володарского и завода "Металлист". За годы довоенных пятилеток выпуск валовой продукции возрос в сравнении с дореволюционным уровнем более чем в 9 раз.

Предприятия производили трубы и люки, пиломатериалы и ящичную тару, спирт ректификат, денатурат и пшеничную водку, швейные изделия, колбасы, мясо, хлеб ржаной и пшеничный. За 1939 год объём валовой продукции промышленных предприятий города составил 44936,6 тыс. рублей, среднегодовое число рабочих – 6312 человек.

**Среднесписочная численность и валовая продукция
наиболее крупных промышленных предприятий в 1935 – 1939 гг.**

	1935		1937		1939	
	Средне- списочное число рабочих (на конец года), чел.	Валовая продукция тыс. руб.	Средне- списочное число рабочих (на конец года), чел.	Валовая продукция тыс. руб.	Средне- списочное число рабочих (на конец года), чел.	Валовая продукция тыс. руб.
Завод "Металлист"	163	1044,0	190	1913,8	212	2781,0
Лесозавод №1	233	1960,0	145	693,7	76	329,8
Мясокомбинат	74	2288,5	118	2392,7	148	4374,7
Хлебозавод №7	180	1937,0	99	2589,6	131	2879,3
Спиртокурный завод	85	907,0	81	662,6	90	1007,3
Спиртоводочный	67	3114,0	127	3139,5	105	5280,0
Швейная фабрика №5	746	1432,0	742	4793,0
Плодовинзавод	173	5949,1	150	4520,3	101	2858,3
Ульяновская типография	88	276,8	91	322,1

В первые годы войны промышленность Ульяновска увеличила выпуск продукции вдвое, а за весь период войны – более чем в 6 раз. Этот рост был достигнут как за счёт увеличения производства на старых предприятиях, так и за счет ввода в строй заводов и фабрик, эвакуированных из западных районов страны. Наш город стал местом эвакуации 15 предприятий.

Первым эвакуированным предприятием стала чулочно-трикотажная фабрика имени КИМ из Витебска. Ее оборудование и рабочие (352 человека) стали прибывать в город с 13 июля 1941 года. Предприятие разместилось в различных зданиях на улицах Шевченко, Гончарова, Советской, в том числе в помещении бывшей Ильинской церкви. Производство было пущено 25 сентября: начался выпуск армейского белья, брезентовых мешочков для штатных узлов, минометов и солдатских хлопчатобумажных обмот-

ков, которые, намотанные на голень выше ботинка, заменяли сапоги и преобладали в обмундировании нашей армии вплоть до 1943 года. В 1942 обе фабрики (чулочнотрикотажная и прядильная) были объединены в прядильно-чулочную фабрику им. КИМ. С 18 октября 1945 она стала именоваться Ульяновской чулочнотрикотажной фабрикой им. КИМ, а производство было перепрофилировано на выпуск бельевых и верхних трикотажных изделий.

На базе фабрики им. КИМ в 1965 году было образовано трикотажное объединение (в настоящее время фирма "Русь"). С 1971 предприятие размещается в новых корпусах в южной части города. Фирма "Русь" сегодня предлагает покупателям удобный, практичный бельевой трикотаж для всех возрастов, особой гордостью является яркий трикотаж из чистого хлопка для детей ясельного и дошкольного возрастов более чем 300 моделей. Предприятие реализует свою продукцию во всех регионах России и за рубежом.

На базе эвакуированных Московского НИИ-12, Ленинградского и Вяземского приборостроительных заводов в сентябре 1941 года был создан Ульяновский приборостроительный завод (в настоящее время ОАО "Утёс"), который начал размещаться в недостроенных цехах на улице Марата (бывшая Ярмарочная площадь). Первая очередь завода была пущена в сентябре 1941 года. К маю 1942 года было построено около 10 тысяч квадратных метров производственных площадей. В корпусах устанавливалось оборудование ранее названных предприятий, коллективы которых составили костяк нового предприятия. Завод выпускал жидкостные компаса, центробежные тахометры и другие нужные авиации приборы. Всего за годы войны фронт получил около 300 тысяч авиаприборов, изготовленных в Ульяновске. За годы войны было освоено пятнадцать наименований различных изделий оборонного значения.

Послевоенный период производственной деятельности предприятия характеризуется переходом на освоение гражданской продукции. За трудовые заслуги 18 января 1971 года приборостроительный завод награждён орденом Трудового Красного знамени.



Сегодня в цехах предприятия действуют десятки обрабатывающих центров, сотни станков с числовым программным управлением.

ОАО "Утёс" – одно из ведущих предприятий аэрокосмической отрасли. Основное направление деятельности завода – производство оборудования для определения данных полета самолетов. Помимо основной продукции производятся модули бензонасосов для автомобилей, а также медицинская техника: медицинские кровати, места стоматологов и зубных техников.

Высокий уровень разработок позволяет предприятию находить новые возможности в производстве авионики, автомобильной и медицинской продукции, расширению связей предприятия.

По соседству с приборостроительным заводом, на площади Революции (рынок), согласно постановлению ГКО от 16 сентября 1941 года разместились некоторые цеха Харьковского электромеханического завода имени И.В.Сталина, на базе которых возник нынешний завод "Контактор". Официальная дата основания предприятия – 5 ноября 1941 года, когда заводу было присвоено наименование "Электропускатель". Первоначально он занял склады и магазины на рынке в помещении местных артелей, а с мая 1942 года рядом началось строительство новых корпусов. С 1942 года завод выпускал различное электрооборудование, а с середины этого же года и комплектующие для знаменитых "Катюш". За три первых года работы на новом месте увеличился выпуск продукции в 4 раза. За годы Великой Отечественной войны на заводе выпускались изделия танковой электротехники и магнитные пускатели для ВМФ.

Сегодня ОАО "Контактор" является крупнейшим производителем электротехнической продукции в России, которая вывозится также в 40 стран мира. Сейчас пред-

приятие работает в тесном контакте с французской компанией "Legrand" – одного из мировых лидеров по производству электротехнических изделий. С этой целью построен новый цех по ул. Радищева 150, который является частью французской компании "Legrand".

В город также было эвакуировано оборудование Киевского (завод КИП) и Московского (МОСКИП) заводов контрольно-измерительных приборов вместе с центральной научно-исследовательской лабораторией КИП Наркомата пищевой промышленности. Эти предприятия, разместившись в цехах ликероводочного завода, в короткий срок наладили производство узлов для миномета МН-82 – контрольный квадрант угломера, уровень и прицел. С марта 1942 года завод, к тому времени уже "Ульяновский завод КИП №10", изготовлял полностью штатный прицел МП-82 УС к 82-мм миномету. Завод курировало Главное артиллерийское управление Красной Армии.

Прибывший сюда из города Ахтырки Литейно-механический завод Наркомата связи, в 1941–42 гг. был единственным в стране предприятием, выпускающим предохранительное и линейно-кабельное оборудование для связи.



УльЗИС - 253.

Самым крупным эвакуированным предприятием стал ЗИС (автомобильный завод им. Сталина) из Москвы. В начале войны сюда прибыла часть оборудования автомобильного завода. В тяжёлых зимних условиях срочно монтировалось и отлаживалось оборудование. Первые автомобили были выпущены в августе 1942 года, а с октября 1942 года был пущен главный конвейер завода. 1 мая 1944 года на автозаводе был собран первый образец отечественного дизельного грузовика

В годы первой послевоенной пятилетки продолжается строительство Ульяновского автомобильного завода. В 1947 году г. Ульяновск получил от ТЭЦ автомобильного завода первый электрический ток.

Коллектив завода готовится к выпуску ульяновских полутоннажных грузовых машин типа ГАЗ-АА, первые пять грузовиков этого типа сошли с главного конвейера завода 26 октября 1947 года. В 1950 году с главного конвейера автозавода уже сошло машин в 2 раза больше, чем в 1949 году.

Строительство автозавода положило начало Засвияжскому району – одному из крупнейших районов города Ульяновска, первая улица которого названа Автозаводской.

В 60-е годы завод начал серийно выпускать полноприводные автомобили собственной конструкции "УАЗ 452" – фургон, микроавтобус, санитарный автомобиль, грузовик. 15 декабря 1972 года с конвейера автозавода сошел первый новый автомобиль-вездеход УАЗ-469. 18 февраля 1974 года автозавод имени В.И. Ленина выпустил миллионный автомобиль.



За трудовые достижения Ульяновский автозавод дважды награждён орденом Трудового Красного Знамени.

В 1992 году предприятия было реорганизовано в открытое акционерное общество "Ульяновский автомобильный завод" (ОАО "УАЗ").

За последние годы, в связи с резким усилением конкуренции на автомобильном рынке со стороны импортируемой техники, ОАО "УАЗ" значительно расширило гамму выпускаемых автомобилей.

В соответствии со стратегией развития ОАО "УАЗ" в рамках инвестиционной деятельности проводится не только модернизация автомобилей, но и создаются принципиально новые автомобили с сохранением у них характеристик внедорожника. За по-

следние годы на предприятии модернизирован главный конвейер, введены в строй новые производства, внедрена новая производственная система.

В 2011 году Ульяновский автомобильный завод отметил своё 70-летие. В честь своего 70-летия Ульяновский автомобильный завод выпустил лимитированную серию автомобилей UAZ. На российском рынке юбилейную модель представляет UAZ Patriot в эксклюзивном цвете, с новыми колесными дисками и комбинированной отделкой салона. Специально для рынков стран СНГ и стран Дальнего зарубежья юбилейные автомобили UAZ Hunter выпущены в двух комплектациях "Экспедиция" и "Пляж".

Сегодня завод является крупнейшим предприятием России по производству малотоннажных автомобилей повышенной проходимости, выпускает более 10 моделей UAZ и около сотни их модификаций. Продукция экспортируется в 20 стран мира. Вся продукция ОАО "УАЗ" соответствует экологическому стандарту ЕВРО-3. Завод постоянно участвует в выставках и рекламных автопробегах, представляет свою продукцию на автосалонах.

В августе 1941 года из Киева в Ульяновск эвакуировалась швейная фабрика им. Горького. Швейная фабрика №5, созданная в Ульяновске 12 июня 1936 года, и фабрика им. Горького в военные годы выпускали военную продукцию: шинели, гимнастёрки, ватники. В конце 1945 года швейная фабрика №5 соединилась с фабрикой им. Горького, а в 1993 году была преобразована в ОАО "Элегант".



Сегодня "Элегант" – крупнейшее в Поволжье предприятие, занимающее одну из лидирующих позиций среди производителей мужской одежды и детской классической одежды.

Предприятием используется оборудование ведущих производителей – "Kannegiesser", "Indupress" и др. Процесс производства на предприятии представляет собой полный промышленный цикл от разработки до получения готового продукта.

При производстве продукции используются современные экологичные ткани ведущих мировых производителей и фурнитура от ведущих производителей Италии и Греции.

На сегодняшний день ОАО "Элегант" – предприятие с 70-летней историей – имеет многолетний успешный опыт работы на рынке легкой промышленности; входит в десятку крупнейших в России фабрик по производству мужских классических костюмов; имеет множество наград, подтверждающих статус преуспевающей компании, которая производит высококачественную продукцию.

Перебазированные предприятия давали существенную прибавку к той продукции, которую выпускали ранее имевшиеся заводы и фабрики. В 1942 году выпуск продукции машиностроения и металлообработки по сравнению с 1940 годом увеличился в 3,5 раза.

Напряжённо трудился коллектив Ульяновского машиностроительного завода им. Володарского – крупнейшего производителя патронов в СССР. Свою историю предприятие ведёт с 20 апреля 1916 года, когда был подписан приказ по военному ведомству об учреждении Временной хозяйственно-строительной комиссии для постройки третьего патронного завода в г. Симбирске. В июле 1917 года завод выпустил первую продукцию, а к декабрю 1918 года в его состав влилось более 3000 специалистов из эвакуированного Петроградского патронного завода. В годы гражданской войны предприятие оказалось единственной базой снабжения боеприпасами войск Восточного фронта, каждый третий патрон, произведенный в стране, был симбирским, а всего их было отправлено на фронт более 350 млн. штук. 9 ноября 1922 года Симбирский патронный завод №3 по просьбе питерских рабочих стал именоваться заводом им. Володарского. Ульяновские машиностроители успешно трудились над освоением новых изделий, объявили поход за экономию цветных металлов, настойчиво искали пути заме-

ны их более дешёвыми материалами. Уже в 1943 году по сравнению с довоенным годом объём производства на этом заводе возрос более чем в 5 раз. За успешное выполнение производственной программы и освоение новой продукции 3 июля 1942 года завод им. Володарского был награждён орденом Трудового Красного знамени, большая группа работников предприятия – орденами и медалями, двум присуждена Сталинская премия. За период Великой Отечественной войны предприятие выпустило столько продукции, сколько за все 24 предыдущих года.

После войны в сравнительно короткие сроки было внедрено большое количество технологических процессов, произведена модернизация оборудования, осуществлена реорганизация цехов. На заводе впервые разрабатываются и изготавливаются высокопроизводительные автоматические роторные линии для производства патронов.

Впервые не только в стране, но и в Европе на заводе было организовано производство электронно-вычислительных машин БЭСМ-4М. Выпускаются электромоторы, тельферы, токарно-винторезные станки высокой точности. Вся продукция пользуется большим спросом в стране и за рубежом. На базе производства ЭВМ был освоен выпуск приборов системы управления оперативно-тактических комплексов.

За успехи в выполнении плановых заданий в декабре 1982 года завод был награждён орденом Октябрьской Революции.

В конце 80-х годов доля военной продукции стала уменьшаться, возрастает объём производства спортивно-охотничьих патронов.

В настоящее время завод выпускает и поставляет на внутренний и внешний рынки различные модификации патронов.

В 1944 году на базе цехов ЗИС образовались два самостоятельных завода – малолитражных двигателей (УЗИД) (ныне "Моторный завод") и Ульяновский мотороремонтный завод (в настоящее время ОАО "Автодеталь-Сервис").

В 1946 году были выпущены первые малолитражные двигатели Л6/3 с водяным охлаждением. Двигатели серии "Л" выпускались заводом до 1960 года.

В 1954 году пущены в эксплуатацию автоматические линии по производству поршней для автомашин ЗИЛ-150.

31 июля 1968 года Ульяновский завод малолитражных двигателей переименован в Ульяновский моторный завод.

28 октября 1969 года на конвейере был собран первый автомобильный двигатель УМЗ-451, а с 1971 года началось производство модернизированного мотора УМЗ-451М. Мотор предназначался для комплектации автомобилей повышенной проходимости. В 1976 году завод вошел в состав производственного объединения "АвтоУАЗ".



В 1978 году начато серийное производство автомобильного двигателя УМЗ-414, предназначенного для автомобилей УАЗ-469, УАЗ-452 и их модификаций. Двигатели УМЗ-414 выпускались до 1986 года. В 90-е годы основной продукцией предприятия были автомобильные двигатели различных модификаций для семейства автомобилей "УАЗ" и "ГАЗель". В 1997 году завод освоил производство карбюраторных двигателей повышенной мощности для автомобилей "ГАЗель" УМЗ-4215, а в 1998 году стал поставщиком Горьковского автомобильного завода. К концу 1999 года завод освоил производство двигателей УМЗ-4213 с электронным впрыском топлива для автомобилей семейства "УАЗ", а в 2004 году начат серийный выпуск двигателей УМЗ-4216 с электронным впрыском топлива для автомобилей семейства "ГАЗель".

С 2001 года завод входит в состав автомобилестроительного холдинга "Группа ГАЗ". В 2008 году на УМЗ стали изготавливать усовершенствованные двигатели соответствующие требованиям норм токсичности Евро-3. В 2009 году "Группа ГАЗ" пере-

шла на оснащение легких коммерческих автомобилей "ГАЗель" и "Соболь" двигателями собственного производства. Ульяновский моторный завод стал основным поставщиком Автозавода "ГАЗ" в Нижнем Новгороде.

История предприятия ОАО "Автодеталь-Сервис" начинается в 1944 году, когда на базе Ульяновской машинотракторной мастерской и машинотракторной станции был создан Ульяновский мотороремонтный завод (первоначальное название предприятия).

В 1946 году на заводе было организовано литейное производство, открыты 2 механических цеха: 1 – для изготовления деталей и ремонта двигателей тракторов и автомобилей; 2 – для изготовления запчастей к комбайнам и другим сельхозмашинам.

В 1949 году был создан ремонтно-механический участок для капитального ремонта металлорежущего оборудования. С 1951 года начато производство съёмников для ремонта грузовых автомобилей.

В 1956-1957гг. освоено производство шланговых насосов для водоснабжения животноводческих ферм, масляных насосов к тракторам и кокильное литьё. Последнее было освоено первыми среди предприятий Ульяновской области.

В 1959 году на заводе приступили к производству карданных валов для автомобилей ГАЗ-69 для Ульяновского автозавода, а с 1966 года начато производство запасных частей к автомобилям производства Горьковского, а также Ульяновского автозаводов.

В 1972 году предприятие введено в производственное объединение "АвтоУАЗ" и в состав Главного Управления по производству легковых автомобилей и автобусов Минавтопрома СССР.

В 1992 году завод преобразован в АО "Автодеталь-Сервис".

С 2007 года началась реализация автокомпонентов под торговой маркой "EXPERT".

На заводе работает универсальная автоматическая линия для термической обработки деталей швейцарской фирмы "CODERE".

За время своего существования завод заслужил звание одного из ведущих производителей высококачественных и востребованных автокомпонентов.

В настоящее время производство запчастей ведётся по 2 направлениям: для автомобилей производства ОАО "УАЗ"; для автомобилей производства ОАО "ГАЗ".

Номенклатура выпускаемых автокомпонентов насчитывает более 500 наименований.

В первые послевоенные годы для восстановления разрушенного народного хозяйства одним из главных направлений стало наращивание объемов производства промышленной продукции. В последующие десять лет (с 1946 по 1955 годы) рост объемов производства продукции составил в среднем за год в 1,4 раза, кроме 1946 и 1951 г., когда произошло снижение производства к уровню предыдущих лет, соответственно, на 9,9 и 38,5%.

В 1951 году было начато строительство Радиолампового завода.

В 1956 году вступила в строй первая очередь Ульяновского завода тяжёлых и уникальных станков. С самого начала своей трудовой биографии завод был одним из ведущих предприятий области. В 1958 году на заводе освоили выпуск вертикального бесконсольно-фрезерного станка модели 656К, аналогов которому в стране в то время не было.

В июле 2011 г. китайской корпорацией BALC и ульяновской компанией "Бау Мотор Корпорэйшн" подписан официальный договор о создании на базе ОАО "УЗТС" совместного предприятия "BAW – RUS Motor Corporation" по производству автобусов малого и среднего класса (до 12 мест), внедорожников, грузовых автомобилей грузоподъ-



ёмностью от 1 до 8 тонн. Предполагаемая мощность предприятия – до 40 тысяч автомобилей в год. На полную производственную мощность завод выйдет к 2015 году.

В 1958 году начал выпускать продукцию завод "Электробытприбор",

В городе продолжалось строительство и ввод в действие новых промышленных предприятий. Среди них завод Теплоизоляционных изделий (1959 год). В 1960 году были введены в строй: приборостроительный завод "Комета", электромеханический завод, ремонтно-механический завод, сдана в эксплуатацию первая очередь кожевенно-обувного комбината. Введены в действие мясокомбинат "Ульяновский" (1964г.), завод ЖБИ-3 (1969г.), "Гидроаппарат" (1970г.).

Ульяновский механический завод № 2 начинает свою историю в 1961 году как базовое предприятие по производству грузоподъемной техники и специальных монтажных кранов грузоподъемностью от 10 до 500 тонн. Большое применение в строительстве и коммунальном хозяйстве находят выпускаемые заводом автогидроподъемники АГП-9 на базе вездехода УАЗ-3303. Завод выпускает автокраны, гусеничные краны, автогидроподъемники, навесное оборудование.

В настоящее время разрабатывается новая серия автокранов грузоподъемностью 30-40 тонн на шасси КАМАЗ и специализированных шасси, автогидроподъемников на базе а/м УАЗ. Имеющиеся производственные мощности от заготовительных цехов (сталелитейное производство) и до генеральной сборки машин оснащены необходимым высокопроизводительным оборудованием и специальной технологической оснасткой.

ООО "КПД-1" начал свою производственную деятельность 30 декабря 1962 года, когда был выпущен первый элемент жилого дома серии 1-335.



Выпуская изделия серии

1-335, специалисты завода постоянно работали над увеличением мощности и развитием производства, обращая внимание на новые разработки в области крупнопанельного домостроения. К ноябрю 1973 года завод КПД-1 провел реконструкцию и начал выпуск элементов домов новой улучшенной серии 111-75. Мощность предприятия вдвое превысила проектную и достигла 140 тысяч кв.м. жилья в год.

К 1979 году завод освоил выпуск элементов для строительства 9-ти, 10-ти, 12-ти этажных домов, 13 типов блок-секций, доведя производственный потенциал до 200 тысяч м² жилой площади в год, продолжая работать над улучшением комфортности жилья, качеством его отделки и технологических параметров.

В настоящее время предприятие продолжает разработку новых конструкций с одновременным повышением комфортности жилья. Результатом этой работы является первый в регионе сертификат на право производства новых теплосберегающих наружных 3-х слойных стеновых панелей из легкого бетона, соответствующих требованиям сегодняшнего времени.


Сегодня ООО "Комбинат панельного домостроения – 1" современная строительная компания, которой присвоен официальный статус "Лидер российской экономики" с включением в список 5000 ведущих Российских предприятий. ООО "КПД-1" – лидирующее предприятие на рынке жилищного строительства Ульяновской области. Около 2/3 современных многоэтажных домов в Ульяновске смонтированы из панелей ООО "КПД-1". Также ульяновский комбинат является главным поставщиком панелей для Тольяттинского и Сызранского строительных рынков.

В 1966 году был основан Ульяновский механический завод (ОАО "УМЗ"), который стабильно выполняет государственный оборонный заказ и является активным участником международных выставок вооружений и военной техники.

В октябре 1968 года на кожевенно-обувном комбинате, основанном в январе 1960 года, вступила в строй обувная фабрика.

В 1971 году в городе был введен в эксплуатацию завод "Искра" как предприятие по производству полупроводниковых приборов, автомобильных компонентов, медицинской техники. С 2009 г. – ОАО "Научно-производственное предприятие "Завод "Искра". В настоящее время он вошел в ОАО "Концерн ПВО "Алмаз-Антей" г. Москва.

В 1972 году была построена кондитерская фабрика "Волжанка", в настоящее время входящая в состав компании "СладКо" и в первую "сладкую" десятку предприятий кондитерской промышленности России.



ЗАО "Авиастар-СП" – крупнейшее самолетостроительное предприятие России. Строительство предприятия началось во второй половине 70-х годов. В 1985 году был выпущен первый военный транспортный самолет Ан-124. Воздушное судно, получившее название "Руслан", произвело сенсацию на престижных международных авиасалонах. Этот самолет до сих пор не превзойден в мире по своим летно-техническим характеристикам.

В настоящее время ЗАО "Авиастар-СП" – самолетостроительное предприятие, оснащенное высокоточным оборудованием, осваивает новые виды авиационной техники, такие как МС-21, ТУ-204 СМ и другие. Мощности предприятия также позволяют производить переоборудование, модернизацию и техническое обслуживание любых отечественных и зарубежных воздушных судов.

4 октября 1912 года в присутствии Президента России В.В. Путина Министерство обороны РФ подписало контракт с ульяновским ЗАО "Авиастар-СП" на закупку 39 транспортных самолетов Ил-76МД-90А.

ЗАО "Авиастар-СП" является крупным предприятием авиационной отрасли и наиболее значительным промышленным объектом, влияющим на экономику Ульяновской области.

Экономические преобразования, начавшиеся в России в начале 90-х годов, привели к падению промышленного производства, пошатнули финансово-экономическое положение предприятий. Формирование многоукладной рыночной экономики осуществлялось на фоне активного демонтажа элементов административно – командной системы управления, трансформирования государственной формы собственности, либерализация цен и внешнеэкономической деятельности, коммерциализации сферы производства.

Предприятия работали не в полную силу. Отсутствие оборотных и денежных средств привело многие предприятия к финансовому кризису, резко возросла доля убыточных предприятий. Тем не менее, за ряд лет многие из них преодолели экономические трудности, не остановили своей работы и в настоящее время продолжают трудиться, расширяя производство и ассортимент выпускаемой продукции. Главным фактором спада производства явился мировой финансовый кризис, который охватил экономику в 2009 году.

Несмотря на экономические трудности в настоящее время в Ульяновске создаются новые предприятия.

Строительство пивоваренного завода Компании ООО "САБМиллер РУС", являющегося одним из лидеров российского пивоваренного рынка, в Ульяновске началось в 2008 году. В июне 2009 года состоялся тестовый розлив пива, а в 2010 году состоя-

лось торжественное открытие завода. Завод ООО "САБМиллер РУС" – это пивоварня мирового уровня с использованием современных технологий и оборудования. В портфеле компании представлен широкий спектр торговых марок: такие известные международные и локальные бренды, как Miller Genuine Draft, Pilsner Urquell, Velkopopovicky Kozel, Peroni Nastro Azzurro, Grolsch, Amsterdam, "Золотая Бочка", "Три Богатыря" и другие.

Сегодня ООО "САБМиллер РУС" – это высококвалифицированный персонал, мировые стандарты производства и высочайшее качество продукции, которые в дополнение к великолепному пониманию пивного рынка позволили компании занять прочные позиции в ряду крупнейших российских производителей пива.

Большое внимание в промышленном секторе уделяется развитию малого предпринимательства, деятельность которого достигла определенных результатов. Предприятия малого бизнеса города производят: окна и двери полимерные, мебель и фурнитуру для мебели, трикотажные и чулочно-носочные изделия, ткани, одежду и спец-одежду, обувь, пищевые продукты и другую продукцию.

В 2012 году крупными и средними предприятиями города отгружено товаров собственного производства, выполнено работ и услуг собственными силами на 105,2 млрд. рублей. Темп роста к предыдущему году составил 106,1%. Отгрузка в обрабатывающем производстве предприятий города увеличилась на 10,7%, а в производстве и распределении электроэнергии, газа и воды – снизилась на 14,9%.

По сравнению с 2011 годом наблюдается рост в целлюлозно-бумажном производстве, издательской и полиграфической деятельности – в 1,8 р.; в производстве машин и оборудования – на 26,9%; в производстве электрооборудования, электронного и оптического оборудования – на 12,9%; в производстве прочих неметаллических изделий – на 2,0%.

Темпы роста валовой продукции промышленности

Годы	г. Ульяновск
1913 г. = 1	
1928	...
1932	12,3
1937	26,3
1940	47,8
1950	52,2
1955	98,1
1960	219,7
1965	315,3
1966	359,8
1967	430,0
1968	498,0
1940 г. = 1	
1950	1,2
1955	2,0
1960	4,6
1965	6,6
1966	7,6

ПРОМЫШЛЕННОСТЬ

Годы	г. Ульяновск
1967	9,0
1968	10,5
1950 г. = 1	
1955	1,8
1960	4,2
1965	5,9
1966	6,9
1967	8,2
1968	9,6
В процентах к 1960 г.	
1961	110
1962	121
1963	134
1964	141
1965	146
1966	167
1967	199
1968	231
В процентах к 1965 г.	
1966	114
1967	136
1968	158

**Среднегодовые темпы прироста валовой продукции по пятилеткам
(в процентах)**

	Среднегодовые темпы прироста
Первая пятилетка (1929 – 1932 гг.)	...
Вторая пятилетка (1933 – 1937 гг.)	16,6
Три года третьей пятилетки (1938 – 1940 гг.)	21,9
Четвертая пятилетка (1946 – 1950 гг.)	...
Пятая пятилетка (1951 – 1955 гг.)	13,1
1956 – 1960 гг.	15,6
1961 – 1965 гг.	7,9
1966 – 1968 гг.	16,5

Промышленность за 1940 – 1975 гг.

	1940	1950	1955	1960	1965	1970	1975
Число предприятий, состоящих на самостоятельном балансе	43	61	61	60	65	65	67

Валовая продукция в оптовых ценах предприятий (по методологии учёта отчётного года), тыс. рублей	5295	108420	177879	298513	436478	830067	1406365
--	------	--------	--------	--------	--------	--------	---------

Производство важнейших видов промышленной продукции в натуральном выражении промышленностью города, включая подсобную промышленность

Наименование изделий, единица измерения	1940	1950	1955	1960	1965	1970	1975
Металлорежущие станки, штук	749	807	1520	2944	4016	2584	1721
Универсальные автоматы, тыс.шт.	–	–	–	70,0	73,0	91,6	129,7
Малолитражные двигатели, тыс.шт.	–	26,9	47,1	75,2	76,9	65,3	54,0
Лодочные моторы, тыс. шт.	–	–	–	36,4	42,0	89,8	47,4
Стиральные машины, тыс. шт.	–	–	–	2,0	22,5	100,5	50,0
Бельевой трикотаж, тыс. шт.	–	1554	3046	8981	12867	9357	12193
Верхний трикотаж, тыс. шт.	–	201,4	301,5	563,9	935,5	991,0	1757,0
Хромовые кожтовары, млн. дцм ²	21,7	1,2	...	7,1	98,8	161,3	182,3
Мясо из госресурсов, тыс. тонн	–	2,1	4,6	11,0	12,2	15,6	19,7
Колбасные изделия, тонн	335	658	882	2094	2260	7429	9658
Улов рыбы, тыс. тонн	0,4	0,7	0,5	1,1	1,6	1,6	2,0
Хлебобулочные изделия, тыс. тонн	34,5	36,8	46,1	46,6	51,7	53,5	58,4
Автомобили, тыс. шт.	–	–	–	31,5	49,2	75,2	88,8
Масло животное, тыс. тонн	–	–	–	–	0,4	0,6	1,2
Цельномолочная продукция, тыс. тонн	–	–	–	–	30,9	47,8	75,1

Промышленность в 1951 – 1956 гг.

	1951	1952	1953	1954	1955	1956
Число предприятий	62	63	61	62	61	56
Среднегодовое число рабочих (чел.)	13173	13756	15233	16680	27268	30938
Валовая продукция в ценах предприятий на 1.01.1952 года (тыс. руб.)	949546	1004652	1292159	1500589	1778096	1575381 ¹⁾
¹⁾ В ценах 1.06.1955г.						

Структура численности рабочих по отраслям промышленности города Ульяновска в 1958 – 1966 гг. (в процентах)

	1958	1959	1960	1965	1966
Вся промышленность	100	100	100	100	100
в том числе:					
Машиностроение и металлообработка	76,8	77,5	77,4	79,8	78,1
Лесная и деревообрабатывающая	0,5	0,9	0,9	0,8	0,8
Промышленность строительных материалов	2,3	2,3	3,2	3,8	3,9
Легкая	11,3	10,7	10,1	9,5	9,4
Пищевая	4,6	4,6	4,8	3,7	3,9
Прочая	4,5	4,0	3,6	2,4	3,9

Удельный вес отраслей промышленности в общем объеме выпускаемой продукции в 1958 – 2000гг.
(в процентах)

	1958	1959	1960	1965	1966	1995	2000
Вся промышленность	100	100	100	100	100	100	100
в том числе							
Машиностроение и металлообработка	71,9	74,1	74,3	72,2	73,1	64,8	62,2
Производство электроэнергии	0,8	2,3	2,4	1,4	1,2	18,3	15,8
Промышленность строительных материалов	1,6	2,1	2,0	3,1	3,0	2,5	2,0
Химическая промышленность	0,5	0,4	0,3	0,2	0,2	0,0	0,0
Деревообрабатывающая	0,5	0,7	0,8	0,8	0,7	0,6	1,1
Легкая	5,2	4,3	4,2	10,0	9,2	1,8	1,8
Пищевая	18,0	14,7	14,8	11,2	11,4	10,3	12,7
Прочая	1,5	1,4	1,2	1,1	1,2	1,7	4,4

Темпы роста производительности труда в промышленности
(по выработке валовой продукции на одного работающего)

Годы	г. Ульяновск
В процентах к 1950 г.	
1960	170
1965	191
1966	212
1967	236
1968	262
В процентах к 1960 г.	
1961	103
1962	108
1963	111
1964	110
1965	112
1966	125
1967	139
1968	154
В процентах к 1965 г.	
1966	111
1967	124
1968	138

Темпы роста промышленно-производственных основных фондов
(в процентах к 1960 году)

Годы	г. Ульяновск
1961	106
1962	113
1963	136
1964	149
1965	163
1966	178
1967	195
1968	217

Структура промышленно-производственных основных фондов г. Ульяновска
(в процентах к итогу)

	1960	1965	1967	1968
Промышленно-производственные основные фонды – всего	100	100	100	100
в том числе:				
здания	35,3	36,5	36,8	37,4
сооружения	9,1	13,5	12,3	11,2
передаточные устройства	7,0	3,4	3,6	3,6
силовые машины и оборудование	9,6	6,6	6,3	6,4
рабочие машины и оборудование	33,5	33,5	34,0	34,6
транспортные средства	1,4	2,2	2,0	2,2
прочая	4,1	4,3	5,0	4,6

Группировка предприятий по объёму валовой продукции за 1968 год
(в процентах к итогу)

	Число предприятий	Валовая продукция	Промышленно-производственные основные фонды (на конец года)
Предприятия, состоящие на самостоятельном балансе	100	100	100
в том числе предприятия с объёмом валовой продукции – млн. рублей:			
до 0,5	9,7	0,2	0,5
0,51 – 1,0	11,3	0,7	0,7
1,1 – 2,0	19,4	2,5	3,2
2,1 – 5,0	27,5	8,1	4,2
5,1 – 10,0	8,0	5,5	6,8
10,1 – 25,0	14,6	20,1	28,6
25,1 – 50,0	5,0	13,8	9,7
50,1 и выше	4,5	49,1	46,3

Промышленность за 1981 – 1985 гг.

	1981	1982	1983	1984	1985
Количество предприятий	83	84	84	81	82
Товарная продукция в оптовых ценах предприятий – тыс. рублей	1663139	1760859	1927184	2096950	2345081

Основные показатели промышленности в 1995 – 1998 гг.
(крупные и средние предприятия)

	1995	1996	1997	1998
Число промышленных предприятий	114	146	143	147
Объем произведённой продукции в фактических ценах (без НДС и акциза), млн. рублей	6195761	7560982	9083343	8841054 ¹⁾
в том числе по отраслям:				
электроэнергетика	1136360	1732686	2031397	2150184
топливная	8866	15266		33943
черная металлургия	19330	26000	34230	37775
химическая и нефтехимическая	953	1397	46	1
машиностроение и металлообработка	4012686	4519711	5657677	5251884
лесная, деревообрабатывающая и целлюлозно-бумажная	39416	42055	18589	26075
производство строительных материалов	156238	164308	166341	195423
стеклянная и фарфоро-фаянсовая	–	–	–	–
легкая	113898	119137	103261	96778
пищевая	637517	863590	981168	939900
мукомольно-крупяная и комбикормовая	49330	37417	38307	46373
медицинская	–	–	–	–
полиграфическая	17457	31573	43155	50729
другие промышленные производства	3710	7842	9172	9989
Индекс физического объема промышленного производства в % к предыдущему году	82,0	84,3	112,9	98,7
Численность работников основной деятельности	119706	111038	103947	103057
Среднемесячная заработная плата одного работника, рублей	400839	578047	749887	871,8
в % к предыдущему году	182,3	143,7	130,2	116,3

продолжение

	1999	2000	2001	2002
Число промышленных предприятий	150	157	174	163
Объем произведённой продукции в фактических ценах (без НДС и акциза), млн. рублей	13449081	17922643	19079179	23729221
в том числе по отраслям:				
электроэнергетика	2019339	2833990	3000310	3698578
топливная	218620	380277	129133	304599
черная металлургия	63904	88030	34788	42566

	1999	2000	2001	2002
химическая и нефтехимическая	39	6259	14748	37664
машиностроение и металлообработка	6714546	11140610	11490020	14766844
лесная, деревообрабатывающая и целлюлозно-бумажная	56286	200479	223377	310213
производство строительных материалов	241291	357211	454647	545658
стекляная и фарфоро-фаянсовая	330	190	374	–
легкая	256406	322232	412029	511183
пищевая	1726060	2279253	3005788	3140984
мукомольно-крупяная и комбикормовая	47477	41444	57329	114384
медицинская	–	107829	23861	5144
полиграфическая	91819	132652	177133	214351
другие промышленные производства	12964	32187	55642	37053
Индекс физического объёма промышленного производства в % к предыдущему году	108,7	100,5	94,3	112,7
Численность работников основной деятельности	104483	104592	101623	100283
Среднемесячная заработная плата одного работника, рублей	1162,9	1627,4	2410	3515,2
в % к предыдущему году	133,4	157,1	131,9	145,9

¹⁾ С 1998 года – тыс. рублей

Производство основных видов промышленной продукции в натуральном выражении

	1995	2000	2005	2010 ²⁾	2012
Автомобили – всего, штук	85225	84877	68845	–	–
в том числе:					
грузовые	15071	22683	19495	18057	27984
легковые	44880	40050	29267	... ¹⁾	... ¹⁾
автобусы	25074	21944	20083	... ¹⁾	... ¹⁾
Двигатели автомобильные, штук	91033	89402	69772	–	–
Станки металлорежущие, штук	70	49	64	19	39
Сборные железобетонные конструкции и детали, тыс. куб. м	225,1	192,6	199,7	135,98	173,7
Трикотажные изделия, тыс. штук	4810	8318	9694,4	7210,4	1241,9
в том числе:					
бельевой трикотаж	4033	7018	7683,1	4858,5	624,2
верхний трикотаж	775	1300	2011,3	2351,9	617,7
Обувь, тыс. пар	796	317,5	41,1	65,3	11,1
Кондитерские изделия, тонн	31378	37990	48905,5	28561,3	28245,0
Хлеб и хлебобулочные изделия, тонн	109109	62471	37753,5	36779,4	30839,4
Водка и ликеро-водочные изделия, тыс. дал	1646	657	1911,1	1177,7	... ¹⁾
Пиво, тыс. дал	2765	7509	848	11783,3	11906,5

	1995	2000	2005	2010 ²⁾	2012
Мука, тонн	88291	97820	21126	46352,7	14726,7

²⁾ Производство промышленной продукции в натуральном выражении по полному кругу производителей, включая малые предприятия и индивидуальных предпринимателей с учётом пересчёта по итогам сплошного федерального наблюдения за деятельностью субъектов малого и среднего предпринимательства.

Основные показатели деятельности по добыче полезных ископаемых, обрабатывающим производствам, производству и распределению электроэнергии, газа и воды

	2007	2008	2009	2010	2011	2012
Объем отгруженной продукции (работ, услуг), млн. рублей	67138,3	72770,0	61913,3	83056,4	99129,9	105212,8
добыча полезных ископаемых	0,1	–	–	–	–	–
обрабатывающие производства	58648,1	62954,8	49668,0	65798,0	81330,6	90068,9
производство и распределение электроэнергии, газа и воды	8490,1	9815,2	12245,3	17258,4	17799,3	15143,9
Среднесписочная численность работников, без внешних совместителей и работников несписочного состава, человек:						
добыча полезных ископаемых	440	312	118	133	126	126
обрабатывающие производства	65540	65251	57678	54884	54054	51481
производство и распределение электроэнергии, газа и воды	9009	8551	7925	7407	7637	7622
Сальдированный финансовый результат, млн. рублей	4478,8	-1006,3	-1697,8	2823,0	-470,7	7299,8
добыча полезных ископаемых	136,9	76,5	269,6	248,0	283,4	425,3
обрабатывающие производства	3571,6	-1424,2	-2322,8	1806,0	-1345,0	6262,3
производство и распределение электроэнергии, газа и воды	770,3	341,4	355,4	769,0	590,9	612,2
Рентабельность проданных товаров, продукции (работ, услуг), процентов	8,3	2,4	3,6	5,7	1,9	5,3
добыча полезных ископаемых	23,1	12,9	17,0	14,6	8,7	20,8
обрабатывающие производства	7,4	2,0	2,3	-1,2	-0,3	4,7
производство и распределение электроэнергии, газа и воды	3,0	3,3	4,6	8,5	11,3	4,6
Затраты на 1 рубль продукции (работ, услуг), копеек						
добыча полезных ископаемых	81,0	88,3	85,2	87,3	92,0	83,9
обрабатывающие производства	96,8	102,2	102,5	101,2	100,3	95,5
производство и распределение электроэнергии, газа и воды	95,2	94,7	92,1	92,2	89,8	90,9

Отгружено потребительских товаров
(млн. рублей)

	2007	2008	2009	2010	2011	2012
Потребительские товары – всего	11250,7	10040,5	12822,5	14934,1	15227,0	15724,2
Продовольственные товары	8639,9	6944,7	10188,5	11982,7	12255,2	11938,7
Алкогольная продукция (без пива)	4320,0	1397,9	1443,7	... ¹⁾	... ¹⁾	... ¹⁾
Пиво и солод	135,6	15,5	722,0	2752,4	3803,3	3817,9
Потребительские товары кратковременного пользования	10060,9	8532,4	11420,0	13392,1	13665,6	13318,3
Потребительские товары длительного пользования	1189,8	1508,0	1402,5	1542,0	1561,5	2405,9

Методологические пояснения

Социалистические промышленные предприятия по экономическому назначению продукции делились: **группа "А"** - производство средств производства, **группа "Б"** - производство предметов потребления.

Объем промышленной продукции – совокупность произведенных предприятием материальных благ и услуг промышленного характера. Исчисляется в стоимостном выражении за определенный период и включает изготовленные предприятием в результате промышленной деятельности готовые изделия, полуфабрикаты, работы (услуги) промышленного характера, предназначенные для реализации на сторону, а также для нужд капитального строительства и непромышленных хозяйств данного предприятия. На предприятиях с длительным производственным циклом в объем промышленной продукции может также включаться изменение остатков незавершенного производства.

Объем отгруженной продукции (работ, услуг) – стоимость отгруженных или отпущенных в порядке продажи, а также прямого обмена (по договору мены) всех товаров собственного производства, выполненных работ и оказанных услуг собственными силами. Объем отгруженных товаров представляет собой стоимость тех товаров, которые произведены данным юридическим лицом и фактически отгружены (переданы) в отчетном периоде на сторону (другим юридическим и физическим лицам), включая товары, сданные по акту заказчику на месте, независимо от того, поступили деньги на счет продавца или нет.

Объем работ и услуг, выполненных собственными силами, представляет стоимость работ и услуг, оказанных (выполненных) организацией другим юридическим и физическим лицам.

Сальдированный финансовый результат (прибыль минус убыток) – конечный финансовый результат, выявленный на основании бухгалтерского учета всех хозяйственных операций организаций. Представляет сумму прибыли (убытка) от продажи товаров, продукции (работ, услуг), основных средств, иного имущества организаций и чистых доходов от внереализационных операций.

Рентабельность проданных товаров, продукции (работ, услуг) – соотношение между величиной сальдированного финансового результата (прибыль минус убыток) от продажи товаров, продукции (работ, услуг) и себестоимостью проданных товаров, продукции (работ, услуг). В том случае, если получен отрицательный сальдированный финансовый результат продажи товаров, продукции (работ, услуг), имеет место убыточность.

СТРОИТЕЛЬСТВО И ИНВЕСТИЦИИ



Застройка Симбирска, как и многих других городов российского государства, в XVI – XVII веках велась довольно стихийно и практически свелась к размещению нескольких десятков небольших кварталов на горе вдоль берега Волги. Кварталы разделялись узкими переулками и были застроены одноэтажными жилыми и хозяйственными строениями.

Регулярная застройка в Симбирске началась после утверждения первого генерального плана застройки города, который был утвержден Екатериной II в 1780 году, когда город стал центром Симбирского наместничества. В соответствии с этим генеральным планом и осуществлялась дальнейшая застройка города.

В начале XIX века в Симбирске преобладали деревянные постройки, но в связи с частыми пожарами (самый опустошительный пожар 1864 года), которые безжалостно уничтожали деревянные строения, местные состоятельные граждане предпочитали строить каменные.

Начало XX века в Симбирске было отмечено относительно большим размахом строительства. В этот период в городе были построены такие монументальные по тем временам здания, как особняк купца Шатрова (1901 г., ныне Дворец бракосочетаний), губернской земской управы (1905, ныне почтамт), государственного банка (1910, ныне театр кукол), крестьянского поземельного банка (1911, ныне корпус УлГУ), землемерного училища (1914, ныне учебный корпус УлТУ), дом-памятник И.А. Гончарову (1916, ныне краеведческий и художественный музеи) и другие.

В годы Первой мировой и Гражданской войн строительство в городе было практически свернуто. Из кирпичных заводов остался только один, продукция которого шла на нужды патронного завода (з-да им. Володарского) и строительство его жилого посёлка.

После окончания Гражданской войны в городе были осуществлены значительные ремонтно-восстановительные и строительные работы, проводился ремонт разрушенного жилищного фонда. Новое жильё возводилось, как правило, индивидуальными застройщиками.

В период первых советских пятилеток Ульяновск экономически развивался очень медленно. Например, по данным обследования жилфонда 1932 года в городе насчитывалось 6,5 тысяч домов, из них только 402 дома из кирпича и камня. За 1932-1934 годы в городе не было построено ни одного жилого дома. В городе не было крупных предприятий (кроме патронного завода), ощущался дефицит энергетических мощностей.

Вопрос о создании строительных предприятий в Ульяновске возник в канун Великой Отечественной войны. В 1939 году было принято постановление о строительстве гидроузла в Поволжье. В связи с этим был образован строительный трест №15, осуществлявший все работы в Заволжье, связанные с подготовкой этой стройки. Были образованы строительно-монтажная часть №18 (ОСМЧ-18), управление "Ульяновскстанкострой". В 1942 году развернулось строительство производственных корпусов и жилого посёлка для эвакуированного из Москвы автомобильного завода в Засвияжье.

Вновь сформированные тресты №21, №39 и ряд субподрядных участков и управлений наряду с уже существовавшими подразделениями сооружали новые цеха для эвакуированных из западных районов СССР промышленных предприятий.

Значительный толчок строительная отрасль получила после образования в 1943 году Ульяновской области. Наряду с работами по реконструкции действующих производств, началось строительство крупных промышленных предприятий. Строились заводы: УЗТС, моторный, радиоламповый, "Контактор", приборостроительный. Велось сооружение Северного трампарка и первой трамвайной линии в Ульяновске (1954г.), административного здания на пл. Ленина, здания УВД, НКВД и др.

В 1950 году в стране начался серьезный перелом в жилищном строительстве. Была поставлена задача обеспечения каждой семьи отдельной квартирой. Для этого в Ульяновске был заложен завод КПД-1, который впоследствии стал основой для создания домостроительного комбината. Первый крупнопанельный дом был сдан в 1963 году. За 1963 – 1965 гг. сдано 613,7 тыс. кв. метров жилья, что в 1,5 раза больше, чем за предыдущие 3 года.

Прорывным фактором для стремительно развития строительного комплекса в г.Ульяновске стали постановления Совета Министров СССР и Совета Министров РСФСР (1964-1966 гг.), принятые в связи с подготовкой к 100-летию со дня рождения В.И. Ленина, в которых были определены меры по развитию города до 1970 года. Началась реализация программы строительства в Ульяновске заводов "Искра", "Комета", "Гидроаппарат", НИИ "Марс", мясо- и хлебокомбинатов, кондитерской фабрики, новых зданий речного порта, аэропорта, железнодорожного вокзала, центрального универмага, Дома быта, высотной гостиницы "Венец" и многих других строительных объектов. Но основной стройкой во второй половине 60-х годов стало сооружение Ленинского мемориального центра, к строительству которого, кроме ульяновских организаций, были привлечены многие предприятия Москвы, Ленинграда, Литвы, Украины и других городов и регионов. Масштаб работ способствовал быстрому становлению строительной отрасли и развитию экономики города и области.

Объединение "Ульяновскстрой" в начале 1967 года было преобразовано в Главное управление по строительству в г. Ульяновске – "Главульяновскстрой" с подчинением его непосредственно Министерству строительства СССР.

Ускоренными темпами развивалась строительная индустрия. Построенный в 1956 году завод ЖБИ №1 в 1967 году был расширен до мощности 100 тыс. куб. м сборного железобетона в год. В 1969 году вступила в строй 1-я очередь завода ЖБИ №3 мощностью 225 тыс. куб. м. изделий в год.

Важным этапом в развитии отрасли стало начатое в конце 1975 года на территории более 50 кв. метров строительство Ульяновского авиационно-промышленного комплекса (УАПК) в Заволжском районе города.

Высокими темпами велось жилищное строительство в городе в 1965 – 1975 годах. За этот период в городе было введено около 2603 тыс. кв. м общей площади жилья. На конец 1975 года по сравнению с началом 1960 года жилищный фонд города вырос в 3,2 раза и составил 4828,3 тыс. кв. м. общей площади. В 1979 году введен в строй второй завод крупнопанельного домостроения КПД-2 мощностью 180 тыс. кв. метров жилья в год.

В 80-х годах, с вводом в действие авиационного комплекса, вырос новый современный жилой массив в левобережной части города. За годы его интенсивного строительства (1980 – 1990 гг.) введено рекордное количество жилья – 4333,8 тыс. кв. м общей площади жилья.

Грандиозной стройкой в городе явилось возведение уникального мостового перехода через реку Волга, проектирование которого началось в 1980 году. Новый мост (называемый "Президентским") введен в эксплуатацию 26 ноября 2009 года. Это уни-

кальное инженерное сооружение является на сегодня одним из крупнейших мостовых сооружений в Европе и одним из самых крупных речных мостов в мире.

Длина моста с эстакадами составляет 5825 погонных метров, а с подходами – около 13 километров. Мостовой переход состоит из 25 пролетных строений балочного типа, средняя длина одного пролетного строения – 220 метров, вес более 4000 тонн.

Ввод в действие жилых домов

Годы	Ввод в действие жилых домов, тыс. кв. метров общей площади	В том числе индивидуальные жилые дома, тыс. кв. метров общей площади	Годы	Ввод в действие жилых домов, тыс. кв. метров общей площади	В том числе индивидуальные жилые дома, тыс. кв. метров общей площади
1956	62,3	16,6	1985	436,9	16,1
1957	91,8	20,3	1986	489,3	13,0
1958	100,6	30,6	1987	470,5	1,3
1959	110,1	30,1	1988	530,6	4,2
1960	104,0	22,8	1989	448,2	10,3
1961	140,8	22,8	1990	345,8	0,9
1962	166,5	17,5	1991	353,7	2,5
1963	191,6	8,6	1992	182,3	2,3
1964	198,6	13,6	1993	267,9	5,9
1965	223,5	13,5	1994	207,7	13,6
1966	246,6	8,6	1995	177,3	11,2
1967	247,9	6,9	1996	168,8	23,7
1968	278,3	7,5	1997	165,0	42,7
1969	280,8	7,2	1998	182,7	45,0
1970	286,6	6,4	1999	139,5	38,1
1971	241,3	6,7	2000	122,7	28,0
1972	259,7	5,6	2001	124,4	31,5
1973	197,4	...	2002	86,5	34,0
1974	203,6	5,2	2003	112,7	22,6
1975	216,1	5,0	2004	78,9	24,4
1976	219,2	5,4	2005	202,7	50,2
1977	287,0	2,3	2006	208,9	48,4
1978	250,7	0,5	2007	282,3	114,8
1979	209,5	0,6	2008	338,2	119,6
1980	288,0	0,9	2009	352,0	194,3
1981	294,7	3,2	2010	291,0	131,4
1982	335,2	2,6	2011	344,2	164,5
1983	356,3	2,2	2012	356,1	164,8
1984	396,2	3,2			

Ввод в действие общеобразовательных школ (1918-1958 гг.)

	Количество школ	В них ученических мест
1918-1927 г.г.	1	680
Первая пятилетка /1928-1932/	–	–
Вторая пятилетка /1933-1937/	3	1610
1938-1940 г.г.	1	400
1941-1945 г.г.	1	70
1945-1950 г.г.	4	1840
1951-1955 г.г.	10	5675
1956	1	150
1957	1	240
1958	1	400

Ввод в действие объектов социальной сферы

Годы	Больниц, коек	Амбулаторно – поликлинические учреждения, посещений в смену	Общеобразовательные учреждения, мест	Дошкольные учреждения, мест
1959	120	–	440	300
1960	130	–	1800	505
1961	–	–	920	850
1962	–	627	1600	1085
1963	–	750	3840	1140
1964	–	–	5460	980
1965	100	–	5080	840
1966	–	–	5200	930
1967	–	–	4520	1780
1968	100	–	4840	280
1969	360	250	3560	1120
1970	238	1300	3736	840
1971	660	500	3840	1170
1972	170	–	3520	764
1973	175	–	1176	700
1974	120	–	2456	560
1975	130	130	1176	280
1976	–	–	1176	280
1977	–	600	1176	760
1978	60	–	2352	1900
1979	300	–	4136	600
1980	–	–	1176	2060
1981	–	550	1908	2280

СТРОИТЕЛЬСТВО И ИНВЕСТИЦИИ

Годы	Больниц, коек	Амбулаторно – поликлинические учреждения, посещений в смену	Общеобразовательные учреждения, мест	Дошкольные учреждения, мест
1982	60	1950	784	2040
1983	40	550	1568	2350
1984	155	–	4312	2220
1985	–	–	4312	1950
1986	200	250	4312	3750
1987	130	2150	3136	2910
1988	50	1850	3880	2730
1989	–	850	1528	1882
1990	300	–	4322	2938
1991	–	600	–	960
1992	–	950	1266	330
1993	240	315	2592	510
1994	300	–	3858	–
1995	–	324	1296	140
1996	84	250	1296	–
1997	150	–	345	–
1998	–	–	704	–
1999	–	–	–	–
2000	320	–	420	–
2001	–	30	–	–
2002	–	–	–	–
2003	–	–	–	–
2004	–	–	–	–
2005	–	40	–	–
2006	26	–	–	–
2007	–	12	–	–
2008	–	15	120	–
2009	–	–	–	–
2010	–	–	–	–
2011	–	25	144	243
2012	–	60	–	–

Ввод в действие объектов коммунального хозяйства

километров

Годы	Водопроводные сети	Канализационные сети	Газовых сетей	Тепловых сетей
1959	12,0	–
1960	2,6	3,2
1961	7,4	6,7

Годы	Водопроводные сети	Канализационные сети	Газовых сетей	Тепловых сетей
1962	4,6	11,0
1963	13,0	10,6
1964	13,3	–
1965	8,4	1,0	–	...
1966	11,0	7,5	7,4	...
1967	6,3	7,7	9,0	...
1968	12,9	2,7	12,6	...
1969	4,1	7,0	11,5	...
1970	2,6	15,7	9,3	...
1971	7,7	0,8	13,5	...
1972	11,8	2,5	7,2	...
1973	11,7	13,7	18,2	...
1976	4,2	–	–	1,8
1977	3,5	1,0	–	0,9
1978	1,5	–	–	1,2
1979	1,2	4,8	8,8	1,9
1980	6,9	1,3	4,3	1,3
1981	5,4	9,6	4,5	1,6
1982	7,8	11,8	5,8	1,8
1983	8,0	9,8	–	1,2
1984	10,1	8,4	5,3	2,6
1985	6,1	12,3	6,8	1,8
1986	0,7	0,3	9,1	2,4
1987	12,8	1,8	6,5	1,6
1988	8,2	6,0	5,0	6,5
1989	–	1,2	10,0	2,6
1990	–	–	51,6	0,1
1991	–	–	3,1	0,7
1992	–	–	–	–
1993	4,4	0,8	3,8	3,8
1994	1,2	2,0	–	0,6
1995	–	0,3		0,9
1996	–	–	27,2	–
1997	19,6	–	7,0	–
1998	0,8	–	14,5	–
1999	0,8	–	25,6	0,7
2000	–	1,7	15,0	–
2001	11,3	–	16,2	1,2

Годы	Водопроводные сети	Канализационные сети	Газовых сетей	Тепловых сетей
2002	–	–	1,1	0,6
2003	–	–	–	0,8
2004	–	–	–	–
2005	–	1,1	–	–
2006	3,3	–	2,5	–
2007	3,5	2,2	6,1	–
2008	–	–	–	0,3
2009	–	–	2,5	–
2010	–	–	–	–
2011	–	–	–	2,5
2012	–	–	–	–

Общий объем капитальных вложений в объекты производственного и непроизводственного назначения

млн. рублей

Годы	Капитальные вложения – всего	В том числе объектов производственного назначения	Годы	Капитальные вложения – всего	В том числе объектов производственного назначения
1956	20,1	...	1971	149,6	87,7
1957	21,7	...	1972	162,1	105,4
1958	22,3	...	1973	149,2	104,1
1959	29,7	15,6	1974	146,6	106,1
1960	38,3	21,3	1981	339,3	254,3
1961	35,0	18,3	1982	341,7	245,7
1962	37,0	21,3	1983	355,2	261,8
1963	46,1	25,8	1984	444,6	320,3
1964	53,5	28,5	1985	504,3	363,1
1965	60,3	29,3	1986	568,2	393,6
1966	66,6	32,4	1987	582,4	392,7
1967	88,5	46,8	1988	717,0	449,0
1968	119,3	58,0	1989	737,6	421,4
1969	145,4	67,6	1990	648,3	387,4
1970	149,9	67,5			

Сведения об уровне цен на рынке жилья

(на конец года руб. за 1 кв. м общей площади)

	1999	2000	2001	2002	2003	2004	2005
Первичный рынок	4310	4185	5637	8214	9829	11329	13025
в том числе:							
типоее жилье	3261	3719	4989	7318	8768	10112	11252
улучшенной планировки	3968	4433	6011	8657	10630	11311	13516

	1999	2000	2001	2002	2003	2004	2005
элитное жилье	5701	–	–	–	16000	18256	20273
Вторичный рынок	4169	3787	5467	7612	9115	10589	12887
в том числе:							
типовое жилье	3584	3936	5599	7703	9286	10771	12908
улучшенной планировки	3781	3692	5607	7787	9101	10585	13041
элитное жилье	6133	6179	–	17900	19150	–	23261
низкого качества	3178	3600	4863	6855	8493	9951	12117

продолжение

	2006	2007	2008	2009	2010	2011	2012
Первичный рынок	20162	31355	36744	32692	33330	33030	35213
в том числе:							
типовое жилье	17984	28927	30044	31131	29313	21490	33917
улучшенной планировки	19394	29197	34178	30625	33661	34291	37596
элитное жилье	24038	40864	45365	41618	35434	39681	–
Вторичный рынок	18191	29464	33005	29558	30999	33290	35722
в том числе:							
типовое жилье	18747	29604	32600	29233	30598	32857	35039
улучшенной планировки	18055	30162	34794	31758	33088	34825	38059
элитное жилье	27957	40799	–	–	–	–	–
низкого качества	16641	28138	31925	28529	28580	29935	31591

Инвестиции в основной капитал по формам собственности

(без субъектов малого предпринимательства и объема инвестиций, не наблюдаемых прямыми статистическими методами, млн. рублей)

	2001	2002	2003	2004	2005	2006
Инвестиции в основной капитал – всего	1629,7	1993,0	2906,8	4943,7	4793,0	6069,7
в том числе:						
собственные средства	1629,7	1993,0	2906,8	4943,7	2313,1	2340,0
привлеченные средства	1629,7	1993,0	2906,8	4943,7	2479,9	3729,7
из них:						
кредиты банков	57,0	198,4	71,2	1436,8	288,7	342,2
заемные средства	334,1	213,3	69,1	257,4	38,5	116,1
бюджетные средства	177,0	207,4	347,0	407,8	816,3	1192,8
в том числе:						
федерального бюджета	141,1	191,8	240,9	299,6	607,5	819,0
бюджетов субъектов РФ	26,1	10,4	81,6	84,6	102,8	228,7
средства внебюджетных фондов	177,0	29,4	22,3	75,2	47,0	45,5

продолжение

	2007	2008	2009	2010	2011	2012
Инвестиции в основной капитал – всего	9696,5	13925,4	15623,5	11675,1	15033,8	22187,5
в том числе:						
собственные средства	3389,9	4318,8	7844,5	5559,9	7092,9	9400,3
привлеченные средства	6306,6	9606,6	7779,0	6115,2	7940,9	12787,2
из них:						
кредиты банков	632,4	865,0	1020,9	755,9	837,4	3963,3
заемные средства	327,0	688,8	820,2	215,1	727,7	962,3
бюджетные средства	2397,2	2420,1	2448,0	2445,4	3698,1	4894,4
в том числе:						
федерального бюджета	1459,6	1276,7	2452,3	1757,8	2468,7	4195,6
бюджетов субъектов РФ	575,1	759,6	342,2	469,7	910,5	566,2
средства внебюджетных фондов	30,4	46,2	17,9	77,9	26,5	81,8

Ввод в действие основных фондов и работа подрядных организаций

Годы	Ввод в действие основных фондов, млн. руб.	Объем работ, выполненных по договорам строительного подряда, млн. руб.	Годы	Ввод в действие основных фондов, млн.руб.	Объем работ, выполненных по договорам строительного подряда, млн. руб.
1966	83,6	91,2	1999	...	1790,1
1970	146,4	132,1	2000	1319,8	2163,4
1975	152,0	169,1	2001	1687,0	2821,9
1980	294,1	222,4	2002	...	2974,6
1985	513,5	329,7	2003	...	2829,6
1990	476,5	362,1	2004	44,1	3260,8
1991	637,7	497,2	2005	86,3 ¹⁾	4040,5 ¹⁾
1992	5907,4	8015,3	2006	126,7 ¹⁾	4967,2 ¹⁾
1993	37734,6	82901,2	2007	229,9 ¹⁾	7713,3 ¹⁾
1994	195550,8	255307,5	2008	365,6 ¹⁾	7408,1 ¹⁾
1995	467540,0	470575,8	2009	114,7 ¹⁾	4851,1 ¹⁾
1996	964459,4	431738,0	2010	670,6 ¹⁾	4917,6 ¹⁾
1997	1311012,6	610632,0	2011	257,9 ¹⁾	7549,0 ¹⁾
1998	...	1182,9	2012	84,7 ¹⁾	7312,1 ¹⁾

¹⁾ С 2005 года выполнено работ и услуг собственными силами крупных и средних организаций по чистому виду деятельности "Строительство".

Методологические пояснения

Общая площадь введённых жилых домов определяется как сумма площадей всех частей жилых помещений, включая площадь помещений вспомогательного использования, предназначенных для удовлетворения гражданами бытовых и иных нужд, связанных с их проживанием в жилом помещении, площадей лоджий, балконов, веранд, террас, подсчитываемых с соответствующими понижающими коэффициентами, а также жилых и вспомогательных помещений в индивидуальных жилых домах. К помещениям вспомогательного использования относятся кухни, передние, холлы, внутриквартирные коридоры, ванн или душевые, туалеты, кладовые или хозяйственные встроенные шкафы. В общую площадь введённых жилых домов не входит площадь вестибюлей, тамбуров, лестничных клеток, лифтовых холлов, общих коридоров, а также площадь в жилых домах, предназначенная для встроенно-пристроенных помещений.

В данные **об общем числе построенных квартир** включены квартиры в жилых домах квартирного и гостиничного типов и общежитиях, построенных в городских поселениях и сельской местности предприятиями и организациями всех форм собственности, а также индивидуальными застройщиками.

Ввод в действие объектов в формах статистического наблюдения отражается после ввода их в эксплуатацию в установленном порядке, в фактически принятых размерах, указанных в разрешениях на ввод объектов в эксплуатацию, оформленных в установленном порядке в соответствии с действующим законодательством Российской Федерации о градостроительной деятельности.

Инвестиции в основной капитал – совокупность затрат, направленных на воспроизводство основных средств (новое строительство, расширение, а также реконструкция и модернизация объектов, которые приводят к увеличению их первоначальной стоимости, приобретение машин, оборудования, транспортных средств, затраты на формирование основного стада, выращивание многолетних насаждений и т.д.). С 2001 года инвестиции в основной капитал учитываются без налога на добавленную стоимость. Индекс физического объема инвестиций в основной капитал рассчитан в сопоставимых ценах.

Объем выполненных работ по виду экономической деятельности "Строительство" – это работы, выполненные организациями собственными силами по виду деятельности "Строительство" на основании договоров и (или) контрактов, заключаемых с заказчиками. В стоимость этих работ включаются работы по строительству новых объектов, капитальному и текущему ремонту, реконструкции, модернизации жилых и нежилых зданий и инженерных сооружений.



ТРАНСПОРТ



Сеть общественного транспорта в Симбирске начала формироваться с дореволюционных времен. Передвижение населения осуществлялось в основном извозчиками на лошадях.

Только в конце 1898 г. было открыто движение по железнодорожной ветке Инза – Симбирск, а в 1900 году товарное движение по железной дороге от станции Нижняя Часовня (на левом берегу Волги против Симбирска) до станции Мелекесс. Но отсутствие моста через Волгу превращало город в тупиковую станцию, не имеющую транзитного сообщения. Появилось оно уже в XX веке, когда в 1916 г. был построен железнодорожный мост через Волгу и железная дорога от Симбирска соединилась с Транссибирской магистралью.

В 1913 году в городе создается первый таксомоторный парк, или, как выразился его создатель, автомобильный гараж "для перевозки пассажиров по городу", который насчитывал две автомашины.

Первый общественный транспорт в городе появился в 1926 году (три автобуса марки "Фиат" начали курсировать на линии центр – железнодорожный вокзал). Перед войной на весь город имелся все тот же единственный автобусный маршрут (который обслуживали, правда, уже четыре автобуса), а также для нужд индивидуальных заказчиков работали четыре такси и 30 извозчиков. На начало 1940 года в городе курсировали 7 автобусов, которые перевезли за год 441,0 тыс. человек. В 1950 году автотранспортом было перевезено уже 4 миллиона человек. Но город явно нуждался в большем. Вопрос обеспечения города трамваем встал чрезвычайно остро.

24 мая 1948 года на заседании исполкома Ульяновского городского совета депутатов трудящихся принято решение №9 "Об установлении трассы трамвая первой очереди строительства и определении мест трамвайного парка и тяговой подстанции".

Трамвайное сообщение открыто в Ульяновске в начале 1954 года.

Из воспоминаний одной из первых вагоновожатых города Риммы Степановны Разумовской: *"В ночь с четвертого на пятое января 1954 года трамвайное депо Ульяновска готовилось к пуску первых трамваев. Зима выдалась снежная и морозная. Столбик термометра опускался до сорока градусов, сугробы доходили до вторых этажей домов. Три новеньких трамвая поручили вывести на линию тем, кто закончил курсы с отличием. Без устали работал единственный снегоочиститель, с трудом отвоевывая у сплошного снежного поля по два метра пути, и возвращался назад, вновь освобождая уже расчищенные рельсы. А утром В.Спирина и В.Горюнова не смогли вывести на линию вагоны: они замерзли. С большим трудом удалось разогреть мою "троечку", и только моторный вагон. Первый маршрут соединил Северное депо с железнодорожным вокзалом. Семь километров пути. Графиком отводился на него час времени. Иду как в туннеле. Снег! Издали можно было видеть только трамвайную дугу. Страшно было. И помню горожан, стоявших по обочинам пути. Многие видели трамвай первый раз в жизни. Все-таки это был праздник - люди радовались!"*

На конец 1955 года в городе было 26 трамвайных вагонов, одиночное протяжение эксплуатационного пути составляла 23,2 км, перевезено за год 10,5 млн. пассажиров.

Первые троллейбусы (12 единиц) появились в Заволжском районе г.Ульяновска в 1974 году. Одиночное протяжение троллейбусной линии составляла 12,8 км пути, которая была введена за счет государственных капитальных вложений в 1973 году.

Удачным для города был 1991 год, когда Ульяновск получил сразу 20 новых трамваев и 15 троллейбусов.

Муниципальное унитарное предприятие "Ульяновскэлектротранс" – предприятие занимающееся обслуживанием трамвайных и троллейбусных маршрутов в г. Ульяновске. В состав предприятия входит 2 трамвайных депо (Трамвайное депо №1, Трамвайное депо №2), Заволжское троллейбусное депо №3, вспомогательные службы, тяговые телеуправляемые подстанции. Они обслуживают 18 трамвайных и 7 троллейбусных маршрутов.



Трамвайное и троллейбусное сообщение

	1955	1960	1970	1975	1980	1990	2000	2005	2010	2012
Трамвай										
Число трамвайных вагонов (на конец года), ед.	26	80	240	243	248	280	296	254	225	214
Одиночное протяжение эксплуатационного пути, км	23,2	43,7	87,5	109,8	113,3	119,8	125,2	126,4	129,5	129,5
Перевезено пассажиров, млн. чел.	10,5	31,0	72,4	89,1	87,2	122,9	176,9	70,8	28,4	31,7
Троллейбус										
Число троллейбусных машин (на конец года), ед.	–	–	–	16	35	67	58	56	56	57
Одиночное протяжение троллейбусной линии, км	–	–	–	12,8	25,2	53,1	53,9	53,9	53,9	57,1
Перевезено пассажиров, млн. чел.	–	–	–	2,5	7,4	14,9	29,4	13,5	8,3	9,4

Два берега Волги связаны между собой двумя мостами.

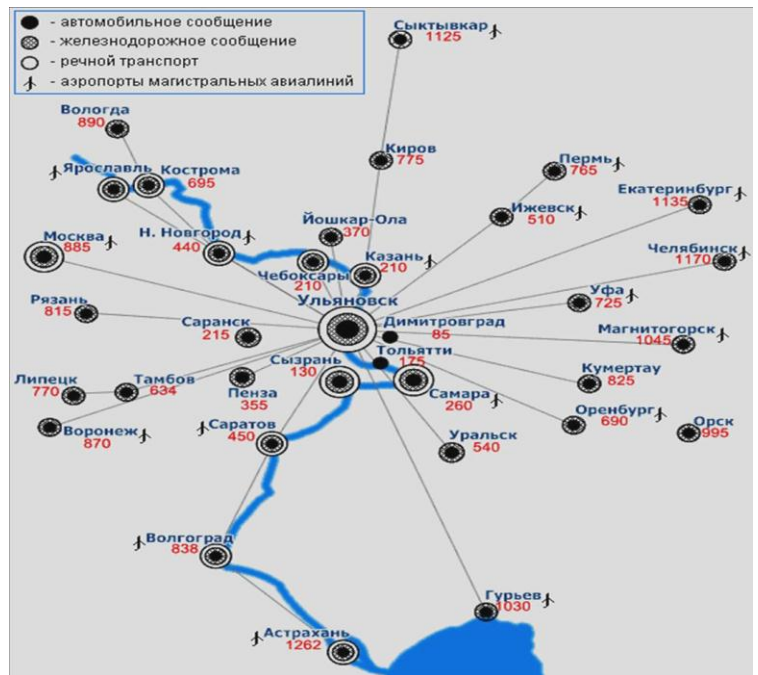
Старый железнодорожный мост официально открыт 5 октября 1916 г, названный в начале строительства "Императорским Его величества Николая II", в 1917 г. он был переименован в мост Свободы. В связи с образованием Куйбышевского водохранилища в 1953 – 1958 гг. опоры моста были расширены и наращены, открыто автомобильное движение. Вся реконструкция моста производилась без прекращения движения поездов.

Новый мост (называемый также "Президентским") введен в эксплуатацию 26 ноября 2009. В 2010 году началось производство работ 2-й очереди строительства мостового перехода, которое предусматривает создание транспортных развязок на обоих берегах, что гармонично впишет мостовой переход в существующую улично-дорожную сеть. Верхний ярус моста предназначен в основном для движения транзитного транспорта, основное внутригородское сообщение продолжается по старому автомобильному мосту. Планируется открыть Нижний ярус моста для двухполосного движения.

Город Ульяновск является **крупным транспортным узлом**, располагаясь на пересечении авиационных, железнодорожных и автомобильных коммуникаций всех направлений России, а также воздушных международных линий, соединяющих Поволжье с Европой, Средней Азией, Ближним Востоком и Китаем.

В городе два крупных **аэропорта** – "Ульяновск-Центральный" и международный аэропорт "Ульяновск-Восточный", оснащенных современным радиоэлектронным и навигационным оборудованием.

Аэропорт "Центральный" был построен в Ульяновске в 1960-х годах. Не один десяток лет "Центральный" являлся основным пассажирским аэропортом, соединяющим Ульяновск с крупнейшими городами Рос-



сии. В 1990-е годы (после краха АО "Симбирск-Аэро") центральный аэродром пришел в запустение, была ликвидирована санитарная и сельскохозяйственная авиация. С 1 сентября 1998 года в Ульяновске начало работу новое акционерное общество – "Аэропорт-Ульяновск". Его главными учредителями стали Ульяновское высшее училище гражданской авиации (УВАУГА) и областное агентство воздушных сообщений. Было получено разрешение от Приволжского регионального управления федеральной авиационной службы России и временные сертификаты на обслуживание воздушных судов. Созданы четыре структурных подразделения: перевозок, обеспечения безопасности полетов, авиационно-техническое, горюче-смазочных материалов. В аэропорту "Ульяновск – Центральный" курсанты УВАУГА отрабатывали технику пилотирования на самолетах Як-18Т и Ан-26.

ЗАО "Международный аэропорт "Ульяновск-Восточный" – это международные и внутренние пассажирские и грузовые авиаперевозки. Его история начинается с 1980

года, когда на Ульяновском авиационно-производственном комплексе (УАПК) "Авиастар" было создано "Производство наземных и летных испытаний". В 1983 году была сдана в эксплуатацию уникальная взлетно-посадочная полоса длиной 5100 м и шириной 105 м.

С 1998 года филиал ОАО "Авиастара" аэропорт "Ульяновск-Восточный" выведен из состава ОАО "Авиастар" и зарегистрирован как самостоятельное предприятие ЗАО "Международный аэропорт "Ульяновск-Восточный". Аэропорт принимает и обслуживает любые типы воздушных судов без ограничений взлетной массы, в том числе воздушные суда типа Ан-124-100 и Боинг-747 всех модификаций.

В своем составе Аэропорт имеет оборудованный аэровокзал, грузовой терминал, Фабрику бортового питания, инженерно-авиационную службу, гостиничный комплекс и аэродромный технический комплекс, который обеспечивает работоспособность аэропорта в сложнейших погодных условиях, топливозаправочный комплекс и службу авиационной безопасности.

Город является крупным речным портом, способным принимать суда типа "Река – море". Период навигации – 200 дней. Принимать волжские суда и производить механизированные погрузочно-разгрузочные работы новый речной порт начал в апреле 1957 года. В настоящее время водные перевозки в городе осуществляют ОАО "Ульяновский речной порт" и ЗАО "Ульяновская судоходная компания".

Протяженность Волги на территории области составляет более 200 км с выходом к пяти морям. Поэтому наиболее крупными речными портами являются Ульяновск и Сент-Гилей. Ульяновский порт реконструирован в 1961 году. Он оснащен мощными порталными кранами, экскаваторами, специальными автопогрузчиками, транспортерами, позволяющими перерабатывать тысячи тонн различных грузов. Ульяновский речной порт, как и все порты на водохранилище, защищен бетонным волноломом. Речной вокзал построен из бетона, стекла и мозаики. Асфальтированная площадь за ним расчерчена четким рисунком зеленых газонов. Местные власти делают все, чтобы возродить Ульяновский речной порт.

Железнодорожные перевозки осуществляет Ульяновское отделение Куйбышевской железной дороги – филиала ОАО "Российские железные дороги".

Железнодорожный вокзал "Ульяновск-Центральный" входит в комплекс сооружений, которые были построены к 100-летию со дня рождения В. И. Ленина. Торжественное открытие состоялось 17 апреля 1970 года.

Вокзал Ульяновск-Центральный может одновременно принять 2300 пассажиров. Общая площадь вокзального комплекса – 4200 квадратных метров. В год со станции Ульяновск-Центральный отправляется 884,6 тысяч человек, из них: в прямом сообщении – 305,3 тысяч человек, в местном – 92,6 тысяч человек и в пригородном – 486,7 тысяч человек.

При вокзале работают ресторан, гостиница, почта, телеграф, комната матери и ребенка, бытовых услуг и т.д. В настоящее время на железнодорожном вокзале Ульяновск-Центральный размещен расширенный комплекс дополнительных услуг для пассажиров. Сервис-центр предлагает своим клиентам отдых в зале ожидания "Комфорт", услуги по размещению в гостиницах города, вызову такси, отправлению факсимильных сообщений, ксерокопированию, а также доставке билетов и багажа на дом и в офис.



Работа грузового транспорта в городе в 1932 – 1934 гг.

Годы	Грузовые автомобили		Гужевого транспорт	
	количество, единиц	перевезено грузов, тыс. тонн	количество, единиц	перевезено грузов, тыс. тонн
1932	12	68,0	159	94,7
1933	15	41,7	71	53,2

Водный городской транспорт

	1932	1933	1934	1939	1945
Общая длина эксплуатационной линии на конец года, км	3	3	3
Инвентарное число судов, ед.	2	2	2	1	1
Число пассажирских мест на всех судах, ед.	350	350	340
Перевезено пассажиров, тыс. человек	645,9	698,8	484,8	681,4	127,5

Грузооборот железнодорожного и водного транспорта в 1935 году

	Железнодорожный транспорт			Водный транспорт	
	Прибыло грузов, тыс. тонн	Отправлено грузов, тыс. тонн		Прибыло грузов, тыс. тонн	Отправлено грузов, тыс. тонн
Всего	206,6	63,4	Всего	169,4	74,3
Хлебные	19,5		Хлебные	6,9	43,1
Лесоматериалы	3,6	23,4	Соль	38,7	–
Дрова	59,8	10,6	Рыба	1,3	–
Минер. строит. материалы	4,4	0,1	Минер. строит. материалы	3,8	
Черные металлы	1,4	5,7	Лесные	72,6	20,6
Машины	2,8	1,1	Нефть	28,6	–
Каменный уголь, кокс	50,9	0,8	Прочие	17,5	10,6
Пищевые продукты	8,6	1,7			
Прочие	55,6	20,0			

Показатели работы железных дорог в 1950 – 1958 гг.

	1950	1955	1956	1957	1958
Отправлено грузов – всего, тыс. тонн	316,3	246,5	328,2	351,3	640,6
в том числе основные виды грузов:					
хлебные	7,9	10,8	18,0	15,6	21,1
лесные	4,7	4,6	0,9	1,3	2,6
черные металлы	19,9	28,4	32,2	49,4	61,6
Прибыло грузов – всего, тыс. тонн	1063,9	1279,9	1862,0	2024,0	2112,9
в том числе основные виды грузов:					
хлебные	31,6	51,4	57,0	68,4	77,0
лесные	83,2	47,3	66,5	78,8	93,0
черные металлы	28,9	59,1	85,5	93,9	110,1

Показатели работы грузового автотранспорта

Годы	Перевезено грузов, тыс. тонн	Грузооборот, тыс.т/км
1995	8229,3	331114,6
2000	5078,3	345011,4
2001	4296,9	282324,1
2002	15059,9	696183,9
2003	6267,3	491841,0
2004	4257,8	358774,6
2005	3516,6	375543,0
2006	3930,4	489748,0
2007	5081,2	415581,7
2008	4433,7	368863,8
2009	4216,6	342162,4
2010	9153,1	384535,8
2011	5391,3	345545,7
2012	5943,1	298485,0

Основные показатели работы городского транспорта

	1926	1932	1939	1950	1955
Протяженность эксплуатационного пассажирского пути (линий) по видам транспорта, км					
Трамваев (в одиночном протяжении)	–	–	–	–	23,2
Автобусов (внутригородского сообщения)	9,5	9,5
Наличие подвижного состава, ед.					
Вагонов трамваев	–	–	–	–	26
Автобусов	6	5	7	33	78

ТРАНСПОРТ

	1926	1932	1939	1950	1955
Число перевезенных за год пассажиров, тыс. человек					
Трамваями	–	–	–	–	10508,2
Автобусами (внутригородского сообщения)	1027,2	832,0	441,0	3956,0	19261,0

продолжение

	1960	1965	1970	1980	1990
Протяженность эксплуатационного пассажирского пути (линий) по видам транспорта, км					
Трамваев (одиночное протяжение)	43,7	65,5	87,5	113,3	119,8
Троллейбусов (одиночное протяжение)	–	–	–	25,2	53,1
Наличие подвижного состава, ед.					
Вагонов трамваев	80	170	240	248	280
Автобусов	183	193
Троллейбусов	–	–	–	35	67
Число перевезенных за год пассажиров, млн. человек					
Трамваями	31,0	64,2	72,4	87,2	122,9
Автобусами (внутригородского сообщения)	28,1	26,5	41,0	...	116,5
Троллейбусами	–	–	–	7,4	14,9

окончание

	2000	2005	2010	2011	2012
Протяженность эксплуатационного пассажирского пути (линий) по видам транспорта, км					
Трамваев (одиночное протяжение)	125,2	126,4	129,5	129,5	129,5
Автобусов (внутригородского и пригородного сообщения)	757,7	405,6	347,0	347,0	272,4
Троллейбусов (одиночное протяжение)	53,9	53,9	53,9	53,9	57,1
Наличие подвижного состава, ед.					
Вагонов трамваев	296	254	225	214	214
Автобусов	407	208	69
Троллейбусов	58	56	56	53	57
Число перевезенных за год пассажиров, млн. человек					
Трамваями	176,9	70,8	28,4	30,5	31,7
Автобусами (внутригородского сообщения)	66,7	8,3 ¹⁾	6,5 ¹⁾	5,1 ¹⁾	5,6 ¹⁾
Троллейбусами	29,3	13,5	8,3	8,8	9,4

¹⁾ Без учета перевозок автотранспортом физических лиц, владельцев автобусов

Легковые таксомоторы

	1990	1995	1996	1997	1998	1999	2000	2001	2002
Наличие легковых таксомоторов, единиц	451	273	251	228	201	190	170	147	97
Общий пробег легковых таксомоторов, млн. км	44,9	12,2	9,8	8,0	6,3	6,3	6,2	5,2	3,3
в том числе платный пробег	31,3	8,4	5,8	4,1	3,4	3,3	6,2	5,2	3,3
Среднесуточный пробег работавшего таксомотора, км	311,5	138,0	124,0	113,0	104,0	120,4	130,2	129,4	110,5

Основные показатели автомобильного транспорта

	1966	1967	1968	1969	1970	1980	1985
Число автохозяйств, имеющих автомобили – всего	308	316	370	397	409	533	547
в них автомобилей – всего	5619	6837	6506	7443	7628	14921	18119
в том числе:							
грузовых	3708	4064	4481	4734	4822	7900	9513
легковых	620	716	735	937	1015	1408	1069
специальных	966	1137	1180	1279	1332	3311	4606
пикапов	129	195	208	179	232	650	702
автобусов	270	323	343	376	533	1652	2229
Общая грузоподъемность грузовых автомобилей – всего, тыс. тонн	12,4	14,5	16,7	18,5	18,8	39,5	55,7
Перевезено грузов, млн. тонн	13,3	14,4	18,1	22,1	26,6	50,1	44,0
Грузооборот, млн. т-км	196,0	229,4	294,3	346,1	380,3	1001,2	1114,0

продолжение

	1990	1995	1996	1997	1998	1999	2000	2001 ¹⁾	2002 ¹⁾
Число предприятий и организаций, имеющих автомобили – всего	724	920	952	935	724 ¹⁾	685 ¹⁾	668	724	754
Наличие автомобилей – всего	53630	80850	85575	93651	99988	107806	110690	110456	107724
в том числе:									
грузовые	9799	10687	11368	11410	11471	11753	11066	10035	9103
из них инд. владельцев	–	2165	3267	3680	4570	5717	4913	4677	4288
легковые служебные	35970	61790	65653	72954	78093	85842	89474	90934	89130
из них инд. владельцев	34418	58851	62596	69882	75009	82958	86497	87873	86014

ТРАНСПОРТ

	1990	1995	1996	1997	1998	1999	2000	2001 ¹⁾	2002 ¹⁾
специальные	4907	4153	4066	3776	3983	3573	4238	3746	2578
из них инд. владельцев	–	38	56	–	94	94	704	569	130
пикапы и легковые фургоны	555	1069	1100	1732	2835	2898	2029	1352	2806
из них инд. владельцев	–	711	771	1408	2431	2581	1561	1068	2062
автобусы	2399	3151	3388	3779	3606	3740	3883	4389	4107
из них инд. владельцев	–	737	973	1441	1370	1642	1795	2454	2217
Общая грузоподъемность грузовых автомобилей – всего, тыс. тонн	61,5	62,7	63,4	63,2	59,5	60,7	65,7	59,0	32,2 ³⁾
Перевезено грузов, млн. тонн	33,1	8,2	5,5	4,2	5,0	5,4	5,1 ²⁾	4,3 ²⁾	15,1 ²⁾
Грузооборот, млн. т-км	1044,6	331,1	262,5	274,8	305,4	352,0	345,0 ²⁾	282,3 ²⁾	696,2 ²⁾
Средняя дальность перевозки грузов, км	31,6	40,2	47,6	65,6	61,5	65,4	67,6	65,7	46,1
Коэффициент использования пробега, %	57,1	59,2	56,3	61,0	54,3	61,9	60,9	61,3	60,6

¹⁾ Число предприятий и организаций показано без малых предприятий и фермерских хозяйств

²⁾ По хозяйствам, имеющим 10 и более грузовых автомобилей, работающих на сдельном тарифе

окончание

	2008	2009	2010	2011	2012
Число предприятий и организаций, имеющих собственные автомобили всех типов, единиц	599	593	892	619	608
Наличие автомобилей всех типов, единиц	10035	10284	11095	11141	11204
в том числе:					
грузовых	2725	2587	2787	2739	2685
их общая грузоподъемность, тонн	18567,4	17172,5	18222,1	17690,4	17533,5
пикапов и легковых фургонов	580	666	705	582	609
автобусов, включая маршрутные таксомоторы	1067	1036	1090	1081	1021
легковых	3246	3370	3488	3601	3682
специальных	2417	2625	3025	3138	3207
Перевезено грузов, тыс. тонн	4433,7	4216,6	9153,1	5391,3	5943,1
Грузооборот, тыс. т-км	368863,8	342162,4	384535,8	345545,7	298485,0
Пробег автобусов, тыс. км	41583,7	35110,2	31973,8	30776,6	...
Перевезено пассажиров, тыс. человек	10133,4	8593,9	10023,6	12353,1	...
Пассажирооборот, тыс. пасс-км	250812,6	249052,0	233330,9	273396,6	...
Протяженность ведомственных и частных автомобильных дорог, км	198,4	180,1	184,6	183,9	183,9

Число дорожно-транспортных происшествий и пострадавших в них

	2008	2009	2010	2011	2012
Число дорожно-транспортных происшествий – всего	574	498	632	859	1260
в процентах к предыдущему году	93,6	86,8	126,9	135,9	146,7
Погибло в дорожно-транспортных происшествиях, человек	63	40	53	60	48
в процентах к предыдущему году	92,6	63,5	132,5	113,2	80,0
Ранено в дорожно-транспортных происшествиях, человек	628	584	698	1006	1628
в процентах к предыдущему году	89,7	93,0	119,5	144,1	161,8

Методологические пояснения

Транспорт общего пользования – транспорт, удовлетворяющий потребности организаций всех видов деятельности и населения в перевозках грузов и пассажиров, перемещающий различные виды продукции между производителями и потребителями, осуществляющий общедоступное транспортное обслуживание населения. К перевозкам транспортом общего пользования относятся перевозки на коммерческой основе (за плату) пассажиров или грузов.

Перевезено грузов (объем перевозок грузов) – количество грузов в тоннах, перевезенных транспортом. Учитывается по видам транспорта, сообщений, роду грузов, направлениям перевозок. Начальный момент процесса перевозок грузов отражается показателем "отправлено (отправление) грузов", конечный момент – показателем "прибыло (прибытие) грузов". На автомобильном транспорте учёт перевезенных грузов осуществляется по моменту прибытия.

Грузооборот транспорта – объем работы транспорта по перевозкам грузов, выражается в тонно-километрах. Исчисляется суммированием произведений массы перевезенных грузов в тоннах на расстояние перевозки в километрах.

Перевезено пассажиров – число пассажиров, перевезенных за определенный период времени. Единицей наблюдения в статистике перевозок пассажиров является пассажиропоездка. Момент учета отправленных пассажиров определяется на отдельных видах транспорта неодинаково: или по моменту приобретения билета (на железнодорожном, автомобильном, городском электрическом транспорте), или по моменту отправления транспортного средства (на водном и воздушном транспорте).

Пассажирооборот транспорта общего пользования – характеризует перевозку пассажиров с учетом расстояний, на которые перевезены пассажиры. Единицей измерения является пассажиро-километр, т.е. перемещение пассажира на 1 км. Исчисляется суммированием произведений количества пассажиров каждой перевозки на расстояние перевозки в километрах.

Протяженность сети путей сообщения – суммарная протяженность в километрах участков путей транспортного сообщения. Определяется на дату путем суммирования длин отдельных участков, образующих сеть.

Аварийность на транспорте характеризуется числом происшествий, числом погибших и пострадавших в них людей. В **дорожно-транспортные происшествия** включаются только сведения о дорожно-транспортных происшествиях, в которых погибли или были ранены люди.

СВЯЗЬ



В 1781 – 1782 году в России проводилась реформа почтового управления, было создано Главное правление почтовых дел, которому стали подчиняться почтовые станции. Распоряжением Главного почтового правления от 5 апреля 1783 г. уездные почтмейстеры были подчинены губернским, а последние – почтамтам. Почтамтов в то время было два – Московский и Санкт-Петербургский. Симбирская почтовая контора подчинялась Московскому почтамту, а с 1800 года – Тамбовскому почтамту.

В апреле 1798 года открыто прямое почтовое сообщение между Москвой и Симбирском. Почта из Москвы отправлялась по средам один раз в неделю. Данные эти из письма Н.М.Карамзина брату Василию в Симбирск, он пишет: "Я очень рад, что почта учреждена прямо в Симбирск и что мы скорее можем получать письма друг от друга" (газета "Симбирские губернские ведомости", № 72, 17 апреля 1998 года).

Здание, занимаемое почтовой конторой, изображено на генеральном плане



г. Симбирска, утвержденного 14 марта 1780 года. Это было каменное двухэтажное здание, стоявшее на месте нынешнего здания драмтеатра. Почтовая контора просуществовала в этом здании до 1839 года, когда здание, придя в ветхое состояние и будучи тесным, не стало удовлетворять своему назначению.

История создания городской почты в г.Симбирске начинается с 1871 года, когда на основании предписания почтового департамента от 22 июня 1871 года № 9068 предполагалось "установить в губернских и областных городах, где в том встречается надобность, городские почты, не увеличивая нынешний состав служащих". Городская почта в Симбирске начала действовать с 22 декабря 1871 года. Для сбора корреспонденции по городу, кроме почтового ящика при губернской почтовой конторе, в 1871 году было установлено 6 почтовых ящиков, корреспонденция из которых вынималась ежедневно один раз – в 11 часов утра, собиралась в почтовой конторе, сортировалась и разносилась по городу вместе с иногородней корреспонденцией. С 1876 года почтовые ящики стали очищаться по 4 раза в день, а разноска как городской, так и иногородней корреспонденции почтальоном – 3 раза в день. Количество почтовых ящиков по городу из года в год увеличивалось: 1898 г. – 14, 1907 г. – 27, 1911 г. – 33, 1914 г. – 41.



Руководство почтовой конторы не раз меняло здания в городе для своего размещения вплоть до 1931 года, когда все службы почтово-телеграфной конторы переехали в здание, занимаемое конторой в настоящее время.

В 1860 году в городе открыта телеграфная станция, в 1882 году установлена телефонная связь. В декабре 1947 года введена в эксплуатацию автоматическая телефонная станция.

История Ульяновского телевидения началась 4 ноября 1959 года, после того как специальная комиссия, назначенная приказом министра связи РСФСР № 448, приняла в эксплуатацию телецентр. К этому времени в составе передающего оборудования имелись УКВ радиостанция и телебашня высотой 180 метров. Для эксплуатации и обслуживания всего комплекса оборудования телецентр располагал двумя инженерами и девятью техниками. Регулярное телевизионное вещание началось с показа кинофильма о В.И.Ленине.



В 1978 году строители сдали в эксплуатацию новое двухэтажное техническое здание ОРТПЦ, в котором начался монтаж нового оборудования. Отлаженная еще в те времена система и по сей день работает как часы в круглосуточном режиме.

60-70 годы ознаменовались сразу несколькими важными событиями – внедрением общедоступной системы цветного телевидения, запуском на орбиту Земли искусственного спутника, который принимал и передавал сигналы.

Ульяновский телецентр обеспечивает предоставление услуг по эфирной трансляции телевизионных и звуковых программ общегосударственных и коммерческих телерадиокомпаний.

В последние несколько лет в сфере телерадиовещания наступил новый этап – пришли цифровые технологии, которые подразумевают улучшение качества изображения и звука. В 2013 году Ульяновская область перейдет на цифровую систему вещания DVB-T2 – стандарт цифрового телевидения.

Первый выход в Интернет в Ульяновске состоялся в 1992 году. С мая 1995 года начал действовать оператор "Ульяновская сотовая связь". В настоящее время в городе работает 6 операторов сотовой связи.

Основные показатели предприятий связи

	1937	1938	1939
Число предприятий почтовых и телеграфных (на конец года), единиц	7	7	8
Число почтовых ящиков (на конец года), единиц	148	148	148
Письменная корреспонденция (письмо, карточки, бандероли), тыс.			
отправлено	1877,7	2249,0	2613,2
получено	1686,4	1843,0	2266,3
Периодические издания, тыс.			
отправлено	4062,7	4799,9	5696,6
получено	7488,7	8267,5	8933,9
Телеграммы, тыс.			
отправлено	91,3	100,1	135,2
получено	113,1	107,6	143,8

Возможность пользоваться услугами телеграфной связи жители города получили лишь в 1881 году, а в 1882 году появилась городская телефонная связь.

	1940	1950	1956	1958
Число предприятий почты и телеграфа, ед.	10	13	17	20
Число городских телефонных станций, ед.	1	1	2	3
Мощность телефонных станций, номеров	900	3000	3255	3324
Общее число абонентов	894	2091	3068	3268
в том числе в квартирах	270	426	840	920
Число автоматов	1	10	58	61
Число радиотрансляционных точек (тыс.)	8689	13685	23126	26812

Основные показатели организаций связи общего пользования

Годы	Число телефонных аппаратов сети общего пользования или имеющих на нее выход, тыс. штук	В том числе квартирных телефонов, тыс. штук	Число основных радиотрансляционных точек, тыс.	Число таксофонов телефонной сети (вкл. универсальные), единиц
1937	0,7	0,1	5,1	2
1940	0,9	0,3	8,7	1
1950	2,1	0,4	13,7	10
1955	2,9	0,7	22,1	41
1960	3,8	...	28,5	...
1970	12,6	...	65,7	...
1975	22,0	...	131,8	...
1990	65,6	39,2	377,6	...
1995	104,5	66,7	225,5	1082
2000	126,6	93,0	211,8	1000
2001	138,6	100,4	206,3	1194
2002	154,4	110,9	193,4	1068
2003	198,1	154,0	162,0	1195
2004	228,3	181,3	146,9	1213
2005	241,2	193,9	135,6	1179
2006	248,4	198,7	123,3	780
2007	251,3	197,5	107,2	537
2008	257,6	200,3	91,6	461
2009	251,8	197,6	77,5	448
2010	248,6	191,2	61,1	405
2011	239,6	182,8	51,9	405
2012	244,2	169,6	42,2	405

Методологические пояснения

Оператор связи – юридическое лицо, оказывающее услуги связи на основании лицензии.

Услуги связи – продукт деятельности по приему, обработке, передаче и доставке почтовых отправлений или сообщений электросвязи.

Электрическая связь – передача и прием знаков, сигналов, письменного текста, изображений и звуков или сообщений любого рода по проводной, радио-, оптической или другим электромагнитным системам.

Включает сети и средства, обеспечивающие телефонную, телеграфную, факсимильную связь, передачу данных и других видов документальных сообщений (включая обмен информацией между ЭВМ), а также телевизионное, звуковое и иные виды радио- и проводного вещания.

Сотовая связь – мобильная система радиотелефонной связи. Принцип действия этой системы заключается в том, что принимающие станции с выходом на АТС покрывают город (район). По мере перемещения владельца сотового радиотелефона он автоматически переключается с одной станции на другую.

Почтовая связь – прием, обработка, перевозка и доставка почтовых отправлений, а также экспедирование, доставка и распространение периодической печати.

Таксофоны универсальные – таксофоны, с которых осуществляются как междугородные и международные, так и местные телефонные соединения.

Квартирные телефонные аппараты – телефонные аппараты, установленные в квартирах (жилых домах), в том числе основные.



ТОРГОВЛЯ, ОБЩЕСТВЕННОЕ ПИТАНИЕ, УСЛУГИ НАСЕЛЕНИЮ



Со дня своего образования Симбирск подразделялся условно на три части, одна из которых, называемая Симбирским подгорьем, была торговой. В XVIII столетии и первой половине XIX века она составляла весьма населенную и оживленную торговую часть города.

Симбирская торговля существовала и развивалась в трех формах:

- в виде ярмарок, являющихся главным складом и местом оптовой продажи ввозимых в губернию товаров и, отчасти, товаров собственных производителей;
- в виде базаров, служащих пунктами сбыта и обмена сельских продуктов;
- в виде лавочной городской торговли, составляющей постоянную распродажу товаров, преимущественно привозимых: колониальных, мануфактурных, бакалейных и других.

Основная торговая деятельность города сосредоточивалась в районе двух больших площадей за рекой Симбиркой – Базарной и Ярмарочной. Отдельные части Ярмарочной площади даже имели собственные названия в зависимости от рода торговли: Хлебная площадь, Конная площадь, где можно было купить не только породистых заводских лошадей, но и обычных башкирских или крестьянских, Сенная площадь, куда шли торговать и где покупали сено и дрова.

Торговая деятельность быстро развивалась также в той части города, где пересекались Большая Саратовская (ул. Гончарова) и Дворцовая (ул. Карла Маркса) улицы и находился Гостиный двор.

Здание Гостиного двора, построенное в 1832 – 1836 годах по проекту архитектора А.И. Мельникова, являлось архитектурным центром торговой части Симбирска. Здание было сооружено в виде двух частей полукруга, разделенных Дворцовой улицей, с фронтальными боковыми крыльями по Большой Саратовской, в которых имелась проходная аркада. В 1864 году печально знаменитый пожар, уничтоживший почти весь город, не пощадил и этих ярмарочных строений – все сгорело дотла. За зимние месяцы были отстроены 16 корпусов, в которых размещалось более 400 лавок, и весной 1865 года новый Гостиный двор встретил гостей Сборной ярмарки.



Собрав под свои своды многочисленные лавки с разнообразными товарами, Гостиный двор представлял собой яркий пример крытого рынка того времени, к тому же удачно размещенного на пересечении двух главных улиц города. Здание Гостиного двора, хорошо известное ульяновским старожилам под названием "Столбы", не сохранилось, оно было снесено в 60-е годы XX века, и на его месте был построен Центральный универмаг, а на месте северного корпуса – Дом быта. Но в памяти горожан сохранился, а в названии "Кривой дом" отразился прежний облик Гостиного двора.

Следует сказать, что в городе еще в начале XVIII в. проживало 11 человек представителей "гостиной сотни". Это были самые крупные купцы в Среднем Поволжье, которые по размеру своих капиталов вполне успешно соперничали со своими московскими коллегами. Наиболее видные из них – И. Андреев, А. Ушаков, О. Твердышев. По сведениям Т.Г. Масленицкого, составившего в 1783 г. "Топографическое описание Симбирского наместничества ..." в Симбирске торговали шелковыми, парчовыми, суконными изделиями, различными напитками, сахаром, чаем, "покупая все оное в Москве и на Макарьевской ярмарке".

Исторически сложилось так, что в жизни города большую роль играла ярмарочная торговля. В самом Симбирске было три крупных ярмарки – "Сборная", "Казанская" и "Иван Постный". Очень важно было знать (для организаторов ярмарки, её участников) сколько товаров привозится и сколько их реализуется – своего рода показатель эффективности торговли.



В 1862 году на Сборную и Казанскую ярмарки было привезено товаров до 4,7 млн. рублей серебром, а продано до 3,1 млн. рублей серебром, доход города от ярмарочных посещений составил 25 тыс. рублей серебром.

Цены на продукты

Предметы потребления	В 1854 году		В 1863 году	
	серебром		серебром	
	рубли	копейки	рубли	копейки
Ржи четверть	1	70	3	14
Муки ржаной пуд	–	20	–	46
Пшеничной несеяной	–	40	–	70
Овес сухой за четверть	1	30	1	60
Овес сыромолотый	1	20	1	45
Крупы гречневой пуд	–	26	–	70
Пшено сызранское пуд	–	35	–	95

Предметы потребления	В 1854 году		В 1863 году	
	серебром		серебром	
	рубли	копейки	рубли	копейки
Пшено обыкновенное	–	25	–	75
Мясо I сорта фунт	–	3½	–	8
Мясо II сорта фунт	–	3	–	7
Мясо III сорта фунт	–	2¼	–	6
Телятина I сорта фунт	–	5	–	8
Баранина I сорта фунт	–	3	–	8
Баранина II сорта фунт	–	2½	–	6
Свинина за фунт	–	4	–	7
Масло коровье фунт	–	13	–	24
Масло конопляное	–	5	–	15
Дрова березовые с дубовыми, трехколенная сажень	6	...	15	...

Сборная ярмарка в 1864 году выходит по торговому обороту на 4-е место в Российской империи, став в один ряд с прославленной Макарьевской (Нижегородской).

В 1905 году на Сборную ярмарку (свое название ярмарка получила от времени проведения – первой (Сборной) недели Великого поста, которая приходилась на конец февраля – начало марта) в Симбирске было привезено продуктов и товаров на 370 тыс. рублей, а продано – на 280 тыс. рублей.

На Казанскую ярмарку, которая была скромнее по размерам и проводилась 8 июля и действовала в течение трёх дней в 1905 году привезено продуктов и товаров на 95 тыс., а продано на 61 тыс. рублей. На ней продавались товары, предназначенные для сельских жителей: колеса, бочки, кадки, щепной товар, изделия из кож, бруски ташлинского камня, а также лошади.

“Иван Постный” – эта ярмарка проходила с 29 августа, продолжительностью три дня, была лидером 1905 года – привезено на 753 тысячи, продано на 355 тыс. рублей. Ярмарка Ивана Постного по ряду товаров повторяла Казанскую, но были на ней и товары, характерные только для нее: мел, воск, орехи.

На торгах же симбиряне могли купить, и весьма недорого, осетрину, белужину, стерлядь, более дорогие деликатесы, как, например, лимоны, апельсины, завозившиеся купцами по Волге.

Время наивысшего подъема симбирской ярмарочной торговли пришлось на 70-е – начало 80-х годов XIX века, когда привоз товаров достигал 8-10 млн. рублей, а реализация – 5-7 млн. рублей; город же получал от сдачи в аренду торговых помещений и от продажи торговых документов 40 и более тысяч рублей ежегодно. Если в 1862 году оборот Казанской и Сборной ярмарок составлял 3 млн. рублей серебром, то в 1914 году уже 4,5 млн. рублей. Здесь продавали товары не только местные купцы и крестьяне окрестных сёл, но и приезжие торговцы из Пензенской, Нижегородской, Казанской, Самарской и других губерний. Сюда приезжали, главным образом, за лошадьми и изделиями суконной промышленности. В связи с развитием промышленности, в основном суконного производства, в 1914 году продажа мануфактуры и сукна заняла в обороте ярмарок более 55 процентов. Симбирские ярмарки были известны и в центральной России, и в Сибири.

С 1863 года город официально разделен в административном отношении на 3 части, одна из которых Северная половина нагорной части города вместе с его главной

базарной площадью и ярмарочными помещениями, является местом, где жили, в основном, купцы и торговцы.

Особая роль в торговле Симбирской губернии отводилась пристаням.



В 70-80-е годы XIX века главнейшими предметами сбыта были хлеб в зерне и муке, крупа, овес, спирт, сукно и деревянная посуда.

Товары на пристани Симбирской губернии доставлялись преимущественно из Нижнего Новгорода и Астрахани, а лес и лесные материалы (смола, деготь, рогожа, лыко и пр.) – с пристаней реки Ветлуги.

Симбирск, расположенный на Волге – главном водном пути, стал крупным центром торговли хлебом.

Многие цены на хлеб по губернии весьма разнообразные, не только в разные годы, но даже и в продолжение одного и того же года. Из сведений о среднемесячных ценах составляются средние цены по временам года: осенняя, зимняя, весенняя и летняя.

Средние справочные цены по Симбирскому уезду
(рублей серебром)

Год	Средняя цена по губернии	Рожь	Мука ржаная	Крупа гречневая	Круп пшеничных	Овес
1851	2,18	2,36	2,36	3,94	5,28	1,32
1852	2,80	2,70	2,27	2,75	3,33	1,60
1853	1,84	1,76	1,95	2,43	3,39	1,90
1854	1,73	1,55	1,74	2,44	3,81	1,46
1855	1,85	1,68	1,86	3,80	4,70	1,77
1856	2,60	2,34	2,61	4,80	6,00	1,99
1857	2,88	2,98	3,10	4,29	7,26	2,10
1858	2,86	2,81	2,94	4,17	8,75	1,74
1859	3,62	3,54	3,78	5,42	8,88	1,97
1860	4,30	3,65	4,16	7,80	...	2,11
1861	3,30	3,54	4,00	8,20	9,80	2,16
Средняя	2,67	2,56	2,80	5,39	6,12	1,68

С местной пристани по Волге в 1892 году товара из города отправляется на 450 тыс. рублей серебром.

П. Мартынов в своём историческом сборнике “Город Симбирск за 250 лет существования” пишет: “В Симбирск привозят: из Петербурга – вина, обувь, галантерейные и стальные изделия; из Москвы – мануфактурный, колониальный, бакалейный и москательный товары, земледельческие машины, кожаные изделия и проч., всего около полмиллиона пудов в год; из Нижнего-Новгорода – тот же товар, что и из Москвы, всего более ста тысяч пудов; из Казани – кожаные и железные изделия, масло, деготь и проч., до стапятидесяти тысяч пудов; из Самары – хлеб, скот и шерсть, до семисот тысяч пудов; из Оренбурга – шерсть, скот и сало, из Астрахани – рыбы до двух сот тысяч

пудов; с Баскунчакского озера – соль до четырех сот тысяч пудов, с Урала – железа до ста тысяч пудов; с Камы – чугуна и щепной товар; с Ветлуги – лес; из Пензы – кожи; из Баку – керосин и нефть до двух сот тысяч пудов; из Саратова – подсолнечное масло; из Тулы – скобяной товар; из Владимирской губернии – косы, серпы, слесарные изделия и полотна; из разных местностей Симбирской губернии – главными образом хлеб и мука, до двух миллионов пудов".



Из Симбирска вывозят: в Петербург, Нижний Новгород и Астрахань – хлеб, муку и крупу; в Москву и Казань – сукна, кожи, рыбу, сало, патоку и проч.; в Самару – сукна и овощи; в Дубовку – снасти; в Саратов, Мензелинск, Ростов на Дону, Варшаву и Одессу

– сукна; в Арзамас, Спасск и Саранск – кожи; в степь – спирт; в разные местности Симбирской губернии – хлеб, мануфактурный и колониальный товар и сырье, всего до полутора миллионов пудов. (Труды комиссии Симб. город. думы о соединении Уфы с Симбирском, стр. 41.) Приведенные сведения указывают, что главный предмет внешней торговли Симбирска, а также и всей губернии, составляет хлеб в зерне и муке".

Развивается в Симбирске и городская торговля. Первый магазин бакалейных и колониальных товаров был открыт в городе в 1817 году купцом Иваном Маке. В 1838 году открывается первая кондитерская лавка, в 1839 году – два книжных магазина.

К 1862 году постоянной торговлей в городе занимались 356 человек, было открыто 84 лавки, насчитывалось 45 трактирных и 188 питейных заведений. Основное строительство магазинов началось после 1864 года.

В то время в городе имелся постоянный базар и три раза в неделю организовывались привозные базары: воскресенье, среда, пятница. Базар в Симбирске находился за старой дамбой и начинался на восточном берегу оврага речки Симбирки, занимая площадь в 3,5 десятины. По левому берегу реки Симбирки за корпусами Гостиного двора располагались два толкучих рынка. Кооперативная торговля была развита плохо.

Сеть розничной торговли была в Симбирске весьма обширной. В 1870 году насчитывалось 480 заведений, среди которых: молочные лавки, лавки на Базарной площади, на толкучем рынке, на Дворцовой улице, питейные дома, белые харчевни, трактирные заведения. Ассортимент мелочных лавочек, столь распространенных в городе, был довольно прост: мыло, свечи, спички, соль, сахар, табак низших сортов.

Подлинный расцвет стационарной торговли в розницу наступает в 80 – 90-е годы XIX века, о чем свидетельствует реклама симбирских магазинов, помещавшаяся в газете "Симбирские губернские ведомости". В эти годы прославились гастрономические магазины Черноусова и Зеленкова, магазин одежды и тканей Кожевникова, фирма по торговле мебелью, музыкальными инструментами Юргенса и другие. Все они располагались на главной улице Симбирска – Большой Саратовской.

В целом Симбирск не был крупным торговым центром. Уже после революции в связи с подъемом народного хозяйства торговля в Ульяновске стала развиваться, как по численности торговых предприятий, так и по объему товарооборота. Особенно интенсивно шло развитие торговли в 30-х годах XX века, снабжение населения города велось всецело через сеть государственной торговли.

С 1932 по 1940 гг. товарооборот в фактических ценах вырос в 2 раза, оборот общественного питания – в 3 раза.

В послевоенный период розничный товарооборот государственной и кооперативной торговли, включая оборот общественного питания, продолжал развиваться и уже в 1950 году превысил довоенный уровень в 2,4 раза.

Торговая сеть, розничный товарооборот, численность предприятий общественного питания и оборот общественного питания по г. Ульяновску в 1930 – 1960 гг.

	Ед. изм	1930	1932	1937	1939	1940	1945	1950	1955
Всего торговых точек	ед.	139	248	260	264	258	214	364	428
в том числе:									
магазинов	ед.	...	125	127	152	140	141	195	216
палаток и ларьков	ед.	...	123	133	112	118	73	169	212
Розничный товарооборот	тыс.руб.	16028	43561	98540	140388	184622	196716	415102	587918
Сеть общественного питания	ед.	13	49		97	129	105	257	185
в том числе:									
фабрики-кухни	ед.	1	1	1	1	1
рестораны, чайные, столовые и др. предприятия	ед.	21	40	63	75	59
буфеты, киоски, лотки и др. мелкая сеть	ед.	75	88	41	181	125
Оборот общественного питания	тыс.руб.	10925	21565	33210	63037	99814	111752
Всего товарооборот	тыс.руб.	109465	161953	217832	259753	514916	699670

По данным торговой переписи, проведенной по состоянию на 1 апреля 1949 года, в Ульяновске было 333 розничных торговых предприятия, в том числе 176 магазинов, на 1 января 1969 года соответственно 476 и 299, на 1 января 1996 года соответственно 850 и 616.

На начало 1969 года в городе работают 184 специализированных магазина, из них 51 продовольственный магазин. В городе Ульяновске продолжает развиваться рыночная торговля. Если в 1923 году в городе был только один колхозный рынок, то к 1956 году их насчитывалось уже семь.

Наличие рынков и филиалов

		1923	1925	1941	1947	1950	1953	1956	1964
Центральный	ед.	1	1	1	1	1	1	1	1
Северный	ед.	–	–	–	1	1	1	1	1
Южный	ед.	–	1	1	1	1	1	1	1
Киндяковский	ед.	–	–	–	–	–	–	1	1
Засвияжский	ед.	–	–	–	–	1	1	1	1
Заволжский (Н. Часовня)	ед.	–	–	1	1	1	1	1	1
Заволжский (В. Часовня)	ед.	–	–	–	–	–	1	1	1

В 1962 году на рынках продано продуктов растениеводства и животноводства на сумму 5840 тыс. рублей.

Цены сельскохозяйственных продуктов на колхозных рынках
(на 25 число месяца, в копейках за килограмм)

	1965				1970				1975			
	Январь	Апрель	Июль	Октябрь	Январь	Апрель	Июль	Октябрь	Январь	Апрель	Июль	Октябрь
Картофель	10	12	10	20	20	20	12	15	25	25	30	25
Капуста свежая	30	30	30	20	60	60	40	20	25	80	40	15
Капуста квашеная	30	30	30	30	60	40	20	40	60	50	40	50
Свекла столовая	30	30	50	30	30	30	30	30	30	30	60	30
Морковь	15	20	60	20	40	40	50	20	60	80	100	25
Огурцы	60	50	80	50	150	150	60	50	120	140	70	100
Помидоры	60	70	180	100	150	150	150	100	140	140	150	150
Лук репчатый	60	60	35	40	100	150	100	50	60	70	50	100
Яблоки	200	200	250	130	150	200	150	60	170	300	160	150
Говядина	300	300	300	250	300	300	350	350	400	400	400	350
Телятина	280	250	250	200	280	280	300	300	350	350	350	300
Баранина	300	300	300	200	300	300	400	350	400	400	400	350
Свинина	300	300	250	200	300	280	300	300	300	300	300	300
Молоко ¹⁾	50	50	35	50	50	40	40	40	50	50	50	50
Творог	100	200	100	100	140	140	140	140	140	140	140	140
Сметана	200	200	200	200	200	200	200	200	250	250	250	250
Яйца ²⁾	180	140	130	150	140	150	140	150	140	120	100	130
Мёд	300	300	300	300	350	400	350	350	400	400	400	400

¹⁾ Цена за литр
²⁾ Цена за десяток

Оборот вещевых, смешанных и продовольственных рынков в 1995 году составил 721,5 млрд. рублей (в ценах соответствующих лет), в 2000 году – 4255,7 млн. рублей, в 2010 году – 9207,0 млн. рублей, а в 2012 – 8374,3 млн. рублей.

В 90-е годы в период развития рыночных отношений менялась структура торговых предприятий, всё большее значение приобретало развитие малого торгового бизнеса. На начало 1998 года в городе зарегистрировано 2167 малых торговых предприятий и 366 индивидуальных частных предприятий.

В торговле города организуются всевозможные торговые общества и компании.

История предприятия "Продторг" берет начало с 29 сентября 1922 года.

За время своего существования предприятие претерпело много реорганизаций, меняло название, подчиненность. Помимо оптовой торговли сахаром, солью, с момента своего создания предприятие занималось также розничной торговлей табачными изделиями, алкоголем.

В настоящее время ООО фирма "Продторг" реализует комплекс мероприятий по открытию сети магазинов "Галерея вин", работающих по принципу самообслуживания. В декабре 2011 г. был открыт первый в фирменной сети магазин элитного и высококачественного алкоголя.

"Продторг" специализируется на оптовых поставках алкогольной продукции, сахара, гастрономических товаров, плодоовощных и рыбных консервов.

Компания "ДВОРЦОВЫЙ РЯД – МС" – это одно из подразделений холдинга "ДВОРЦОВЫЙ РЯД", основанного в 1992 году, как оптовая компания. Первый магазин этой компании, специализирующийся на продаже табачной продукции, был открыт в 1993 году на ул. Карла Маркса. С этого момента началось развитие крупной многопрофильной компании "ДВОРЦОВЫЙ РЯД", получившей название в честь улицы Дворцовой – так называлась ул. Карла Маркса до революции. В 1998 году компания начала активное освоение рынка продуктов питания, была создана сеть фирменных продовольственных магазинов. Сбытовая сеть "ДВОРЦОВЫЙ РЯД" в Ульяновске сегодня – это 37 действующих магазинов во всех районах Ульяновска, 12 из которых построены по типовому проекту.



Торговая сеть "Гулливвер" родилась в Ульяновске. Все начиналось в 1996 году, с небольшой оптовой компании, которая занималась продажей кондитерских изделий ульяновской фабрики "Волжанка" (отсюда и название "Гулливвер" – по названию конфет). Для развития новых современных форматов торговли в Ульяновске был открыт первый розничный магазин компании под названием "Гулливвер". Он

распахнул свои двери 20 июля 2002 года для жителей Засвияжского района. Сегодня в магазинах под брендом "Гулливвер" можно купить и готовые блюда. Это стало возможным благодаря открытию в 2004 году собственной централизованной фабрики-кухни. Параллельно с этим было запущено новое хлебопекарное направление. В настоящее время красивые и удобные магазины под названием "Гулливвер" действуют во всех районах Ульяновска.




Сеть магазинов "Магнит" ульяновского филиала ЗАО "Тандер" является одной из ведущих розничных сетей по торговле продуктами питания в России. Она начиналась в Ульяновске в формате "Магазин у дома".

21 декабря 2010 г. в Заволжском районе Ульяновска был открыт первый семейный гипермаркет "Магнит".

В настоящее время в городе открыты еще два гипермаркета "Магнит Семейный": в Заволжском и Засвияжском районах и во всех районах города продолжает расширяться торговая сеть магазинов "Магнит".

В Ульяновске появилась сеть современных магазинов и торговых точек из стекла и металла, которые привлекают покупателей своими светлыми торговыми залами с



большим ассортиментом товаров, прекрасно оформленными витринами и удобным расположением.

В городе действуют такие федеральные торговые сети как гипермаркет "МЕТРО", "Ашан", "Пятёрочка+", "Магнит", "SPAR", "Мосмарт", "Перекрёсток", "М.Видео", "585", "Эльдорадо", "Техносила", "ДОМО", "Рубль Бум", "Dixis", "Евросеть", "Связной", "Позитроника", "Спортмастер", "BON JOLI", "СТОЛПЛИТ", "АНГСТРЕМ", "Mr.Doors", "Московский ювелирный завод", "Алмаз-Холдинг", "Летуаль", "Иль де Боте", "Bonamore".

Новый этап развития сферы торговли и досуга для жителей Ульяновска – это создание торгово-развлекательных центров, таких как: "Версаль", "Пушкарёвское кольцо", "АКВАМОЛЛ".



Первый в городе торгово-развлекательный центр "АКВАМОЛЛ" регионального формата, который предоставляет качественно новый уровень шоппинга и развлечений для жителей Ульяновского региона открыл свои двери 20 июля 2012 г. Прежде подобные проекты реализовывались только в "городах – миллионниках".

ТРЦ "АКВАМОЛЛ" расположен на основной транспортной магистрали Ульяновска, его территориальные границы совпадают с географическим центром города, что обеспечивает его равноудаленность от всех районов города и доступность для населения. Первыми открылись продовольственный гипермаркет французской компании "АШАН" и 50 магазинов торговой галереи. На территории центра расположен гипермаркет бытовой техники и электроники Медиа Маркт, многозальный кинотеатр Синема Парк с первым в Поволжье IMAX кинозалом и вся торговая галерея – более 140 магазинов крупнейших международных торговых сетей России, Испании, Германии, Франции: Zara, Bershka, Pull&Bear, Oysho, NewYorker, Mango, Benetton, Centro и другие.

9 апреля 2013 года ТРЦ АКВАМОЛЛ посетил 10-миллионный посетитель. Цифра 35 тысяч человек в день говорит о том, что торговый центр востребован населением.



Сеть общественного питания в городе представлена локальными ресторанами: пиццерии "Махи-pizza", "Восток-запад", "Соренто", "Городок", арт-кафе "Пианино", ресторанами "Алазани", "Барселона", "Rich", "Венеция", "Окна", "Sbarro", "IL Патио", "Ёлки-палки", "Ресторанный дворик", "McDonalds", "Baskin-Robbins".

В Засвияжском районе города пользуется спросом ресторан "Золотой Дракон".

Розничная торговая сеть в 1932 – 1935 гг.

Торговые единицы	Вся сеть		В том числе					
			государственная		кооперативная		ОРСы	
	число торгов. единиц	годовой оборот, тыс.руб.	число торгов. единиц	годовой оборот, тыс.руб.	число торгов. единиц	годовой оборот, тыс.руб.	число торгов. единиц	годовой оборот, тыс.руб.
1932								
Универмаги	2		–		2		–	–
Прочие магазины и лавки	123	43560,7	33	11603,0	82	28238,8	–	–
Палатки и ларьки	123		31		44		–	–
1933								
Универмаги	2		–		2		–	–
Прочие магазины и лавки	89	43995,0	27	13100,0	52	25700,0	4	4477,0
Палатки и ларьки	86		28		23		–	–
1934								
Универмаги	14		2		5		7	
Прочие магазины и лавки	112	60112,8	61	34108,7	34	16491,2	10	6988,4
Палатки и ларьки	64		19		9		13	
1935								
Специализированные (продовольственные и непродовольственные) магазины, смешанные магазины и универмаги	153	62884,7	83	29862,1	57	26583,6	12	5579,6
Палатки и ларьки	22		6		16		–	–

Предприятия общественного питания в 1932 – 1934 гг.

1932				
	Число предприятий на конец года	Всего отпущено за год блюд (в тыс.)	В том числе подотчётной сети	Сумма годового оборота (в тыс. руб.)
Столовые все	43		–	...
в том числе открытые	10	6666,3	–	–
Фабрики-кухни	–	–	–	–
Самостоятельные буфеты	–	–	–	–
1933				
Столовые все	50	5891,8	–	3655,9
в том числе открытые	14	516,4	–	1057,6
Фабрики-кухни	–	–	–	–
Самостоятельные буфеты	2	–	–	514,4
1934				
Столовые все	41	6447,4	–	3395,3
в том числе открытые	7	448,1	–	937,4
Фабрики-кухни	–	–	–	–
Самостоятельные буфеты	–	–	–	–

Хлебозаводы и пекарни в 1932 – 1935 гг.

	1932	1933	1934	1935
Число хлебозаводов на конец года	нет	1	1	1
Выпечено ими хлеба за год (тонн)	нет	3037,6	14520,9	15839,0
Число хлебопекарен на конец года	10	10	4	11
Выпечено ими хлеба за год (тонн)	10423	4331,2	700,8	5069,7

Торговая сеть города в 1937 – 1938 гг.

Типы предприятий	Число предприятий на конец:	
	1937	1938
Розничная торговая сеть (на конец года)		
Магазины, лавки	146	152
Палатки, ларьки	118	107
Итого	264	259
Кроме того развозная и разносная сеть	35	41
Сеть общественного питания		
Фабрики-кухни	1	1
Столовые и рестораны	30	30
Кафе, буфеты, закусочные, чайные, пивные и проч.	53	62
Итого	88	100
Кроме того торговая сеть, принадлежащая организациям общественного питания	3	3
из них магазины	–	–
Число колхозных рынков	3	3

Розничная сеть и розничный товарооборот в 1938 году

Организации	Розничная сеть, ед.		Розничный товарооборот (тыс. рублей)		
	число магазинов	число палаток	план	фактически	% выполнения плана
Всего	151	112	110929	108654,6	97,4
НК торг	95	32	71958	67057,5	93,1
НК Пищепром	22	17	10428	10634,4	101,9
Торгпитье	9	13	12725	13318,2	104,6
Прочие	25	50	15818	17044,5	107,7

Сеть и оборот предприятий общественного питания в 1938 году

Организации	Всего		
	Число предприятий на конец года	Оборот, тыс. рублей	
		план	фактически
НК Внуторг	60	5460,2	6473,4
Потребкооперация	–	–	–
Прочие организации	47	8635,97	9619,59

Цены на колхозных рынках на основные виды продуктов по г. Ульяновску в 1938 году

Продукты	Единица измерения	На 25 марта		На 25 июня		На 25 сентября		На 25 декабря	
		руб.	коп.	руб.	коп.	руб.	коп.	руб.	коп.
Мука ржаная простая	коп за кг	–	75	–	69	1	37	1	12
Мука пшенич. простая	коп за кг	1	06	–	93	1	56	1	38
Мука пшенич. кормовая	коп за кг	2	–	1	90	2	50	2	20
Пшено	коп за кг	2	–	1	75	2	65	3	12
Горох	коп за кг	–	75	–	72	–	–	–	–
Говядина 1 сорт	коп за кг	10	–	10	–	8	–	8	–
Баранина	коп за кг	10	–	10	–	9	–	9	–
Свинина	коп за кг	11	–	10	–	9	–	11	–
Лошадь рабочая	руб. за 1 гол.	–	–	2500	–	2000	–	1500	–
Корова дойная	руб. за 1 гол.	1400	–	1500	–	1250	–	1200	–
Свинья стел. 9 мес.	руб. за 1 гол.	–	–	–	–	–	–	–	–
Овца взрослая	руб. за 1 гол.	200	–	180	–	130	–	150	–
Молоко свежее	коп за литр	1	20	–	90	1	30	2	20
Масло коровье топ.	коп за кг	20	–	17	50	20	–	25	–
Масло сливочное	коп за кг	16	–	15	–	17	50	20	–
Творог сред. качества	коп за кг	2	50	2	–	2	50	4	–
Яйца свежие	коп за дес.	5	50	5	50	–	–	1	50
Картофель стар.	коп за кг	–	30	–	17	1	50	–	–
Картофель молод.	коп за кг	–	–	–	–	3	75	–	–
Капуста свеж.	коп за кг	1	–	–	–	–	–	2	50
Капуста квашен.	коп за кг	–	90	–	60	–	80	1	–
Свекла столовая	коп за кг	–	35	–	30	1	50	1	80
Морковь	коп за кг	–	50	–	50	1	80	1	30
Лук репчатый	коп за кг	1	80	1	50	5	–	10	–
Масло подсолн.	руб. за литр	14	–	15	–	16	–	20	–

Товарооборот в 1937 – 1939 гг.

Показатели	1937	1938	1939
Розничный товарооборот (в тыс. руб. за год)			
Розничной сети	98540,0	107937,9	140378,0
Сети общественного питания	10925,3	15178,0	21564,9
Итого	109465,3	123115,9	161942,9
Розничная торговая сеть (на конец года)			
Магазины	146	151	149
Палатки	118	108	115
Итого	264	259	264
Передвижная сеть (развозки и разноски)	35	41	28
Сеть общественного питания (на конец года):			
Фабрики кухни	1	1	1
Столовые и рестораны	28	29	28
Закусочные (кафе, буфеты, чайные и пр.)	70	79	89
Итого	99	109	118
Торговая сеть	3	3	4
Число колхозных рынков (на конец года)	3	3	3

Сеть предприятий торговли, общественного питания и розничный товарооборот города Ульяновска в 1937 – 1966 гг.

Годы	Сеть предприятий розничной торговли		Сеть предприятий общественного питания		Товарооборот в млн. руб.		
	Всего	в том числе магазины	Всего	в том числе фабрики-кухни, столовые и рестораны	Всего	в том числе	
						розничной торговли	общественного питания
1937	260	127	10,9	9,8	1,1
1940	258	140	129	41	21,8	18,5	3,3
1945	214	141	105	64	26,0	19,7	6,3
1950	364	195	257	76	51,5	41,5	10,0
1955	428	216	185	60	70,0	58,8	11,2
1956	376	226	197	57	75,9	64,5	11,4
1957	390	232	209	56	82,0	70,3	11,7
1958	394	234	220	57	89,7	77,8	11,9
1959	398	236	230	58	100,9	88,8	12,1
1960	422	239	272	67	116,4	103,0	13,4
1961	409	227	269	64	122,3	107,5	14,8
1962	479	256	254	68	137,5	121,7	15,8
1963	476	290	251	79	148,8	132,0	16,8
1964	476	292	269	90	159,5	140,9	18,6
1965	465	289	282	105	175,2	155,6	19,6
1966	457	299	299	116	190,4	169,0	21,4

Розничный товароборот государственной и кооперативной торговли в 1937 – 1968 гг.
(в ценах соответствующих лет)

Годы	Весь товарооборот, млн. руб.	в том числе		В % ко всему обороту	
		розничная торговля	общественное питание	розничная торговля	общественное питание
1937	10,9	9,8	1,1	90	10
1940	21,8	18,5	3,3	85	15
1950	51,5	41,5	10,0	81	19
1960	116,4	103,0	13,4	88	12
1965	175,2	155,6	19,6	89	11
1967	214,4	191,7	22,7	89	11
1968	236,6	210,8	25,8	89	11

Развитие общественного питания в 1937 – 1968 гг.

	1937	1940	1950	1960	1965	1967	1968
Число предприятий общественного питания (на конец года)	...	129	257	273	282	318	313
в них посадочных мест (на конец года)	7445	11922	15178	16675
Товарооборот общественного питания (в ценах соответствующих лет), тыс. руб.	1093	3321	9981	13453	19548	22743	25850
Доля общественного питания в общем объёме розничного товарооборота, процентов	10	15	19	12	11	11	11

Развитие торговли и торговой сети в 1940 – 1968 гг.
(на конец года)

	1940	1950	1960	1965	1967	1968
Магазины и палатки – всего	258	364	450	465	471	476
в том числе магазины	140	195	259	289	293	299
Число рабочих мест	1092	1720	1988	2161
в том числе в магазинах	897	1542	1805	1981
Число торговых предприятий на 10 тыс. человек населения	21,8	23,0	19,9	17,2	15,1	14,9
Число рабочих мест на 10 тыс. человек населения	48,3	63,8	63,7	67,5
Объём розничного товарооборота – всего, млн. руб.	21,8	51,5	116,4	175,2	214,4	236,6
в том числе общественного питания	3,3	10,0	13,4	19,6	22,7	25,8

Сеть специализированных магазинов и универмагов в 1951 – 1968 гг.
(на конец года)

	1951	1960	1965	1967	1968
Магазины и универмаги	201	260	287	293	299
Специализированные магазины и универмаги – всего	84	122	171	173	184
в том числе:					
специализированные продовольственные магазины	44	51	89	81	90
специализированные непродовольственные магазины и универмаги	40	71	82	92	94

Цены основных сельскохозяйственных продуктов на колхозном рынке в 1954 – 1957 гг.
(в копейках за кг)

Наименование изделий	Январь	Март	Июнь	Сентябрь	Декабрь
1954					
Мука ржаная	200	210	180	300	450
Мука пшеничная	300	310	400	600	1000
Картофель	100	100	100	150	200
Капуста свежая	250	200	800	300	300
Говядина (в рублях за кг)	18,0	18,0	20,0	18,0	18,0
Свинина (в рублях за кг)	20,00	20,0	20,0	20,0	25,0
Молоко (в копейках за литр)	500	300	300	400	600
Масло сливочное (в рублях за кг)	35,0	35,0	32,0	42,0	55,0
Яйца (в рублях за десяток)	18,0	11,0	10,0	13,0	17,0
1955					
Мука ржаная	450	400	350	220	220
Мука пшеничная	500	500	400	350	300
Картофель	200	200	175	100	125
Капуста свежая	300	300	1200	150	100
Говядина (в рублях за кг)	22,0	24,0	27,0	20,0	23,0
Свинина (в рублях за кг)	28,0	30,0	28,0	30,0	28,0
Молоко (в копейках за литр)	600	450	350	350	400
Масло сливочное (в рублях за кг)	55,0	50,0	38,0	45,0	55,0
Яйца (в рублях за десяток)	20,0	15,0	12,0	11,0	20,0
1956					
Мука ржаная	240	180	200	200	180
Мука пшеничная	400	350	250	–	300
Картофель	125	125	75	75	80

Наименование изделий	Январь	Март	Июнь	Сентябрь	Декабрь
Капуста свежая	100	150	1000	80	200
Говядина (в рублях за кг)	22,0	22,0	22,0	20,0	15,0
Свинина (в рублях за кг)	27,0	25,0	20,0	24,0	20,0
Молоко (в копейках за литр)	450	300	37,0	250	400
Масло сливочное (в рублях за кг)	50,0	35,0	32,0	35,0	45,0
Яйца (в рублях за десяток)	20,0	12,0	12,0	14,0	20,0
Баранина (в рублях за кг)	22,0	23,0	26,0	23,0	15,0
Мука пшеничная сортовая	600	600	700	500	500
1957					
Мука ржаная	180	180	190	190	215
Мука пшеничная	210	200	305	–	–
Картофель	100	75	62	150	175
Капуста свежая	300	600	800	200	250
Говядина (в рублях за кг)	16,0	19,0	20,0	18,0	16,0
Свинина (в рублях за кг)	18,0	19,0	19,0	20,0	19,0
Молоко (в копейках за литр)	350	350	235	210	325
Масло сливочное (в рублях за кг)	45,0	40,0	39,0	33,0	32,0
Яйца (в рублях за десяток)	18,0	14,0	10,5	11,0	19,0
Баранина (в рублях за кг)	18,0	19,0	21,50	18,0	17,5
Мука пшеничная сортовая	420	425	500	450	460

Число рабочих мест в сети розничной торговли в 1958 – 1966 гг.
(на конец года, единиц)

Годы	Всего предприятий розничной торговли	В них рабочих мест, тыс.	Среднее число рабочих мест на одно предприятие
1958	394	0,8	2,1
1963	476	1,4	3,0
1964	476	1,6	3,3
1965	465	1,7	3,7
1966	437	1,9	4,2

Число посадочных мест на предприятиях общественного питания в 1958 – 1966 гг.
(на конец года, единиц)

Годы	Всего предприятий общественного питания	В них посадочных мест, тыс.	Среднее число посадочных мест на одно предприятие
1958	220	6,1	285
1963	251	10,3	41
1964	269	10,9	40
1965	282	11,9	42
1966	299	12,9	43

Число розничных торговых предприятий государственной торговли и число предприятий общественного питания в 1959 – 1964 гг.
(на начало года)

Годы	Розничная торговая сеть		Предприятия общественного питания	
	единиц	в них рабочих мест	единиц	в них посадочных мест
1959	375	833	220	6122
1963	479	1282	254	8718
1964	476	1420	251	10340
1964 в % к 1959	127	171	114	169

Розничный товарооборот, включая общественное питание и кооперативную торговлю
(тыс. рублей)

Годы	Розничный товарооборот – всего	В том числе общественное питание
1958	89288	12072
1962	137528	15815
1963	148835	16797
1963 в % к 1959	167	139

Предприятия розничной торговли и общественного питания в городе в 1945 – 1975 гг.

	1945	1950	1955	1960	1965	1970	1975
Предприятия розничной торговли – всего, на конец года, единиц	214	364	428	450	465	528	597
в том числе:							
магазины	141	195	216	259	289	321	358
палатки	73	169	212	191	176	207	239
Предприятия общественного питания – всего, на конец года, единиц	105	257	185	273	282	350	379

	1945	1950	1955	1960	1965	1970	1975
в том числе:							
столовые (включая столовые без кухни), домовые кухни, рестораны и чайные	64	76	60	67	105	161	185
кафе, закусочные и буфеты	41	181	125	206	177	189	194
Число посадочных мест на предприятиях общественного питания	7445	11922	21729	29187
Товарооборот розничных торговых предприятий в ценах соответствующих лет – всего, млн. рублей	19,7	41,5	58,8	103,0	154,3	270,8	357,7
Товарооборот предприятий общественного питания в ценах соответствующих лет – всего, млн. рублей	6,3	10,0	11,2	13,5	19,5	33,4	43,9

Предприятия розничной торговли и общественного питания в городе в 1980 – 2005 гг.

	1980	1985	1990	1995	2000	2005
Предприятия розничной торговли – всего, на конец года, единиц	652	679	778	822	473	562
в том числе:						
магазины	387	413	490	596	332	353
палатки	265	266	288	226	131	188
Предприятия общественного питания – всего, на конец года, единиц	456	541	643	317	207	150
в том числе:						
столовые (включая столовые без кухни), домовые кухни, рестораны и чайные	236	296	433
кафе, закусочные и буфеты	220	245	310
Число посадочных мест в предприятиях общественного питания	43044	53329	67245	43922	29845	25360
Товарооборот розничных торговых предприятий в ценах соответствующих лет – всего, млн. рублей	440,0	611,7	1075,3	1647,3 ¹⁾	3818,4	19283,4
Товарооборот предприятий общественного питания в ценах соответствующих лет – всего, млн. рублей	51,9	57,8	78,4	78,5 ¹⁾	295,9	491,9
¹⁾ В млрд. рублей						

Основные показатели развития торговли в 2007 – 2012 гг.

	2007	2008	2009	2010	2011	2012
Оборот розничной торговли, млн. рублей	49770,8	59763,3	60793,3	70831,0	78164,6	90029,2
торгующих организаций	42463,8	51420,4	51670,1	61624,0	69455,5	81654,9
вещевых, смешанных и продовольственных рынков	7307,0	8342,9	9123,2	9207,0	8709,1	8374,3

	2007	2008	2009	2010	2011	2012
Оборот пищевых продуктов, включая напитки, и табачных изделий, млн. рублей	21125,6	27407,5	30388,6	33333,2	38152,2	44654,4
Индекс физического объема розничной торговли, в процентах к прошлому году	120,6	104,2	92,2	108,6	100,8	109,8
Оборот розничной торговли (в фактически действовавших ценах) на душу населения, рублей	78951	95392	97254	111038	122688	141200
Оборот общественного питания, млн. руб ¹⁾	972,2	1758,4	1582,6	1772,9	2596,0	2802,8
Индекс физического объема общественного питания, в процентах к прошлому году	136,3	152,7	83,3	106,0	117,8	103,2
Оборот общественного питания (в фактически действовавших ценах) на душу населения, рублей	1542,1	2806,8	2531,8	3070,0	4074,7	4395,5
¹⁾ С учётом результатов выборочного обследования индивидуальных предпринимателей						

Структура оборота розничной торговли крупных и средних предприятий по формам собственности
(в процентах к итогу)

	1995	2000	2005	2007	2008	2009	2010	2011	2012
Оборот розничной торговли	100	100	100	100	100	100	100	100	100
в том числе по формам собственности:									
государственная	34,4	18,6	6,0	2,3	1,9	2,3	1,9	1,8	1,6
муниципальная	–	4,0	0,6	0,0	0,1	0,1	0,1	0,0	0,0
частная	44,8	26,5	81,4	86,2	88,0	89,5	88,3	89,6	84,7
другая негосударственная	19,3	49,6	11,7	11,4	10,0	8,1	9,7	8,6	13,7
потребительская кооперация	1,5	1,3	0,3	–	–	–	–	–	–

Структура оборота общественного питания крупных и средних предприятий по формам собственности
(в процентах к итогу)

	2007	2008	2009	2010	2011	2012
Оборот общественного питания	100	100	100	100	100	100
в том числе по формам собственности:						
государственная	26,8	26,5	23,4	19,9	11,3	11,7
муниципальная	23,2	34,3	42,5	37,1	24,1	23,3
частная	43,6	29,9	27,0	33,2	38,1	23,4
другая негосударственная	6,4	9,3	7,1	9,8	26,5	41,6

Бытовое обслуживание населения как самостоятельная отрасль стала развиваться в 1959-1965 гг. Услуги на одного жителя в 1964 году составляли 14,2 рубля, в 1965 – 14,4, в 1966 году – 15,9 рубля.

Сеть бытового обслуживания в городе с каждым годом развивалась. Открывались мастерские и предприятия по специализированным видам бытового обслуживания населения: ремонту и индивидуальному пошиву обуви и одежды, ремонту металлоизделий, сложных бытовых машин и приборов, ремонту и изготовлению мебели, ремонту и вязке трикотажных изделий, ремонту жилищ.

Бытовое обслуживание населения в Ульяновске в 1963 – 1966 гг.

	1963		1964		1965		1966	
	Число мастерских и предприятий	Объем работ, тыс.руб.	Число мастерских и предприятий	Объем работ, тыс.руб.	Число мастерских и предприятий	Объем работ, тыс.руб.	Число мастерских и предприятий	Объем работ, тыс.руб.
Промышленные виды услуг								
Всего	86	2028,6	92	2296,7	80	2418,3	91	2616,4
в том числе:								
ремонт и индивидуальный пошив обуви	32	113,8	27	134,1	27	152,6	30	220,8
ремонт и индивидуальный пошив одежды	16	1210,0	21	1330,6	21	1217,0	18	1206,2
ремонт металлоизделий и технически сложных бытовых машин и приборов	28	289,3	32	367,9	20	493,4	26	530,7
ремонт и изготовление мебели	1	17,8	2	44,5	1	8,8	1	8,7
ремонт, индивидуальный пошив и вязка трикотажных изделий	2	284,1	3	299,7	3	274,5	6	342,8
химическая чистка и крашение	1	61,6	1	89,1	4	106,5	2	148,7
прочие	6	52,0	6	30,8	4	165,5	8	158,5
Непромышленные виды услуг								
Всего	70	1026,9	85	1366,8	84	1415,6	79	1769,0
в том числе:								
бани и души	11	406,6	14	504,5	13	475,6	14	490,2
фотографии	11	179,4	12	210,1	11	200	11	232,5
парикмахерские	32	376,8	40	498,4	34	505,3	36	566,5
ремонт жилищ (квартир) по заказам населения	1	4,5	1	9,0	2	29,3	2	56,0
прокатные пункты	7	15,4	10	42,7	8	57,6	10	78,2
прочие	8	44,2	8	102,1	16	147,8	6	345,6

Бытовое обслуживание населения в Ульяновске в 1965 – 1985 гг.
(на конец года)

	1965	1970	1975	1980 ¹⁾	1985 ¹⁾
Мастерских (ателье)	164	230	215	243	279
Территориально-обособленных приёмных пунктов	–	89	94	152	273
Объём реализации бытовых услуг (в фактических отпускных ценах) – тыс. рублей	3834	9305	10224,4	16629,1	33377,0
Среднесписочная численность работающих во всех мастерских (ателье), других бытовых предприятиях и в их приёмных пунктах города – человек	...	3989	4825	5694	6164
в том числе по видам услуг:					
Ремонт и индивидуальный пошив обуви:					
Число мастерских	27	23	23	28	31
Территориально-обособленных приёмных пунктов	–	13	9	6	30
Объём реализации бытовых услуг – тыс. рублей	153	572	1083,6	1493,8	2144,1
Ремонт и индивидуальный пошив швейных, меховых и кожаных изделий, головных уборов и изделий текстильной галантереи:					
Число мастерских	21	20	18	18	20
Территориально-обособленных приёмных пунктов	–	10	9	37	53
Объём реализации бытовых услуг – тыс. рублей	1217	2099	2700,1	3932,4	8319,5
Ремонт бытовых машин и приборов, ремонт и изготовление металлоизделий:					
Число мастерских	20	51	24	27	45
Территориально-обособленных приёмных пунктов	–	6	14	24	33
Объём реализации бытовых услуг – тыс. рублей	493	1521	485,3	1657,0	5848,0
Ремонт и изготовление мебели:					
Число мастерских	1	1	4	2	2
Территориально-обособленных приёмных пунктов	–	–	1	–	4
Объём реализации бытовых услуг – тыс. рублей	8,8	51,7	138,6	310,0	539,9
Химическая чистка и крашение одежды:					
Число мастерских	4	4	2	5	7
Территориально-обособленных приёмных пунктов	–	21	20	14	18
Объём реализации бытовых услуг – тыс. рублей	106,5	345,4	316,6	445,5	570,9
Ремонт, индивидуальный пошив и вязка трикотажных изделий:					
Число мастерских	3	3	4	6	6
Территориально-обособленных приёмных пунктов	–	–	5	17	10
Объём реализации бытовых услуг – тыс. рублей	274,5	310,4	551,1	981,1	2366,8

	1965	1970	1975	1980 ¹⁾	1985 ¹⁾
Ремонт и строительство жилищ (квартир) по заказам населения:					
Число мастерских	2	9	6	5	4
Объём реализации бытовых услуг – тыс. рублей	29,3	1365,4	232,4	702,1	1054,8
Фотографии:					
Число фотографий	11	17	21	29	30
Объём реализации бытовых услуг – тыс. рублей	200	354,9	599,3	1000,4	1436,5
Прачечные:					
Число прачечных (механизированных полностью и частично)	2	4	5	4	8
Территориально-обособленных приёмных пунктов	–	5	10	13	16
Установленная мощность прачечных в 7 часовую смену – кг сухого белья	...	3236	4360	5309	3510
Объём реализации бытовых услуг – тыс. рублей	61,1	129,5	313,7	552,0	713,1
Бани и души:					
Число бань и душей	13	14	13	11	11
Их единовременная вместимость - мест	...	1167	1239	973	893
Объём реализации бытовых услуг – тыс. рублей	475,6	413	403,1	427,5	427,2
Парикмахерские:					
Число парикмахерских	34	39	41	48	47
в них кресел	...	230	296	265	298
Объём реализации услуг – тыс. рублей	505	867	1204,9	1813,6	2449,6
Прокатные пункты:					
Число прокатных пунктов	8	16	21	28	32
Объём реализации услуг – тыс. рублей	57,6	279,8	561,5	801,8	1162,5
Стоимость фонда предметов проката – тыс. рублей	...	1625,3	6450,0
¹⁾ В ценах 1981 г.					

Объём реализации платных услуг населению по видам в 1995 – 2000 гг.

(млн. руб., 1995-1997гг. – млрд. руб.)

	1995	1996	1997	1998	1999	2000
Всего услуг	430,6	661,7	999,9	1138,6	1472,1	2117,6
в том числе:						
Бытовые услуги	96,6	170,7	249,5	306,6	319,0	469,3
Пассажирского транспорта	133,6	135,1	224,0	220,9	268,6	414,9
Связи	28,1	57,2	77,5	91,8	132,4	221,0

	1995	1996	1997	1998	1999	2000
Жилищно - коммунального хозяйства	56,2	108,0	166,7	250,8	331,1	438,1
Культуры	4,5	5,6	8,3	11,0	16,0	22,7
Туристско - экскурсионные	5,8	10,9	5,5	2,5	6,0	10,2
Физкультуры и спорта	0,6	1,3	2,2	2,7	3,0	4,0
Санаторно - оздоровительные	7,7	12,6	12,2	13,0	12,6	207,3
Ветеринарные	0,3	0,8	1,8	1,9	2,1	16,7
Правового характера	10,0	21,5	27,4	26,2	81,3	3,3
Банковских услуг	0,2	0,3	–	–	–	106,6
Системы образования	50,4	63,6	65,2	78,3	97,8	157,9
Другие услуги	6,6	5,2	7,1 ¹⁾	9,1 ¹⁾	31,4 ¹⁾	45,6
¹⁾ Включая услуги банков						

Структура реализации платных услуг населению по видам в 1995 – 2000 гг.
(в процентах)

	1995	1996	1997	1998	1999	2000
г. Ульяновск	100,0	100,0	100,0	100,0	100,0	100,0
в том числе:						
Бытовые услуги	22,5	25,8	25,0	26,9	21,7	22,2
Пассажирского транспорта	31,0	20,4	22,4	19,4	18,2	19,6
Связи	6,5	8,7	7,7	8,1	9,0	10,4
Жилищно - коммунального хозяйства	13,1	16,3	16,7	22,0	22,5	20,7
Культуры	1,1	0,9	0,8	1,0	1,1	1,1
Туристско - экскурсионные	1,3	1,7	0,6	0,2	0,4	0,5
Физкультуры и спорта	0,1	0,2	0,2	0,2	0,2	0,2
Медицинские	7,0	10,4	15,3	10,9	11,6	9,8
Санаторно - оздоровительные	1,8	1,9	1,2	1,1	1,0	0,8
Ветеринарные	0,1	0,1	0,2	0,2	0,1	0,2
Правового характера	2,3	3,2	2,7	2,3	5,5	5,0
Банковских услуг	0,0	0,0	–	–	–	–
Системы образования	11,7	9,6	6,5	6,9	6,6	7,4
Другие услуги	1,5	0,8	0,7 ¹⁾	0,8 ¹⁾	2,1 ¹⁾	2,1
¹⁾ Включая услуги банков						

Объем реализации бытовых услуг населению по видам в 1995 – 2000 гг.
(млн. руб., 1995-1997гг. – млрд. руб.)

	1995	1996	1997	1998	1999	2000
Бытовые услуги – всего	96,6	170,7	249,5	306,6	318,9	469,3
в том числе:						
Ремонт и индивидуальный пошив обуви	2,5	2,5	4,5	4,3	21,4	26,1
Ремонт и индивидуальный пошив швейных, меховых и кожаных изделий, индивидуальный пошив и вязка трикотажных изделий	18,7	14,3	31,8	21,9	10,9	14,3
Ремонт бытовых машин и приборов, ремонт и изготовление металлоизделий	7,3	10,4	14,1	16,4	26,5	43,7
Ремонт и техническое обслуживание транспортных средств, принадлежащих гражданам	7,2	11,3	17,3	23,1	51,3	67,8
Ремонт и изготовление мебели	1,6	1,4	1,8	4,1	0,6	0,7
Химическая чистка и крашение	0,4	0,8	1,0	0,5	0,9	1,2
Услуги прачечных	3,9	5,4	5,8	6,8	9,5	10,1
Ремонт и строительство жилищ	28,1	83,6	116,4	108,0	115,9	163,0
Услуги фотографий	1,0	3,3	9,2	33,3	7,7	10,9
Услуги бань и душевых	1,4	1,9	2,2	2,2	2,6	3,4
Услуги парикмахерских	4,4	6,9	9,1	9,7	12,2	16,3
Услуги прокатных пунктов	1,9	1,5	1,3	1,0	1,4	1,7
Транспортные услуги	10,9	15,5	19,5	57,4	28,2	76,5
Ритуальные услуги	2,9	5,8	7,3	7,9	10,9	23,4
Прочие услуги	4,4	6,1	8,2	10,0	18,9	10,2

Структура реализации бытовых услуг населению по видам в 1995 – 2000 гг.
(в процентах)

	1995	1996	1997	1998	1999	2000
Бытовые услуги – всего	100,0	100,0	100,0	100,0	100,0	100,0
в том числе:						
Ремонт и индивидуальный пошив обуви	2,6	1,5	1,8	1,4	6,7	2,2
Ремонт и индивидуальный пошив швейных, меховых и кожаных изделий, индивидуальный пошив и вязка трикотажных изделий	19,4	8,4	12,7	7,2	3,4	2,7
Ремонт бытовых машин и приборов, ремонт и изготовление металлоизделий	7,5	6,1	5,7	5,3	8,3	9,7
Ремонт и техническое обслуживание транспортных средств, принадлежащих гражданам	7,5	6,6	6,9	7,5	16,1	16,3
Ремонт и изготовление мебели	1,7	0,8	0,7	1,4	0,2	0,2
Химическая чистка и крашение	0,5	0,5	0,4	0,2	0,3	0,3
Услуги прачечных	4,0	3,1	2,3	2,2	3,0	1,1
Ремонт и строительство жилищ	29,1	49,0	46,7	35,2	36,4	38,7
Услуги фотографий	1,0	1,9	3,7	10,9	2,4	3,0
Услуги бань и душевых	1,4	1,1	1,0	0,7	0,8	0,9
Услуги парикмахерских	4,6	4,1	3,6	3,1	3,8	4,2
Услуги прокатных пунктов	2,0	0,9	0,5	0,3	0,4	0,4
Транспортные услуги	11,2	9,1	7,8	18,7	8,9	9,5
Ритуальные услуги	3,0	3,4	2,9	2,6	3,4	5,0
Прочие услуги	4,5	3,5	3,3	3,3	5,9	5,8

Объем реализации платных и бытовых услуг в среднем на одного жителя города Ульяновска
(руб., 1995-1997гг. – тыс. руб.)

	1995	1996	1997	1998	1999
Платные услуги	614,3	942,3	1428,2	1634,9	2126,4
в том числе:					
бытовые услуги	137,9	243,1	356,3	440,3	460,7

Объем реализации платных услуг населению в 2000 – 2012 гг.

Годы	Млн. рублей	В процентах к предыдущему году (в сопоставимых ценах)
2000	2117,6	104,9
2001	3409,7	98,8
2002	4468,6	95,4
2003	6130,5	113,0
2004	7858,5	107,5

Годы	Млн. рублей	В процентах к предыдущему году (в сопоставимых ценах)
2005	9992,3	106,7
2005	9992,3	106,7
2006	11975,9	105,8
2007	14690,8	108,5
2008	18142,6	109,0
2009	19029,3	93,4
2010 ¹⁾	22203,1	108,5
2011 ¹⁾	24780,0	102,0
2012 ¹⁾	27544,6	105,7

¹⁾ С учётом итогов проведённого в 2011 году сплошного статистического наблюдения за деятельностью субъектов малого и среднего предпринимательства

Объём бытовых услуг населению в 2000 – 2012 гг.

Годы	Млн. рублей	В процентах к предыдущему году (в сопоставимых ценах)
2000	469,3	118,6
2001	634,4	102,8
2002	624,4	79,4
2003	684,1	94,7
2004	792,5	104,9
2005	833,9	95,3
2006	1055,8	116,2
2007	1493,4	121,4
2008	1716,9	95,6
2009	1880,3	94,2
2010 ¹⁾	1970,5	99,0
2011 ¹⁾	2131,6	96,6
2012 ¹⁾	2156,4	95,0

¹⁾ С учётом итогов проведённого в 2011 году сплошного статистического наблюдения за деятельностью субъектов малого и среднего предпринимательства

Объем платных услуг населению по видам в 2005 – 2012 гг.
(млн. рублей)

	2005	2006	2007	2008	2009	2010	2011	2012
Все оказанные услуги	9992,3	11975,9	14690,8	18142,6	19029,3	22203,1	24780,0	27544,6
бытовые	833,9	1055,8	1493,5	1716,9	1880,3	1970,5	2131,6	2156,4
транспортные	1723,8	1985,1	2260,0	2800,1	3012,4	3710,6	4330,2	4733,3
связи	2365,0	2831,1	3829,0	4698,6	4934,8	4831,5	5232,7	6693,4
жилищные	667,5	795,2	925,0	1127,4	1344,9	1661,5	1930,9	2000,0
коммунальные	2440,4	3040,0	3300,8	3824,6	4195,1	5592,1	6128,5	6356,6
культуры	191,6	256,6	321,1	378,9	181,8	248,6	280,4	314,6
туристические	57,5	30,1	86,1	328,6	299,9	560,7	598,6	857,3
гостиниц и аналогичных средств размещения	158,1	159,7	215,4	332,9	282,9	273,9	332,4	397,3
физической культуры и спорта	12,5	27,7	48,3	29,7	41,2	83,4	107,2	125,5
медицинские	446,4	484,1	552,1	762,6	808,5	890,0	1288,3	1578,7
санаторно-оздоровительные	42,8	33,0	36,0	56,8	65,6	68,2	47,1	57,8
ветеринарные	17,5	28,0	38,4	5,7	7,8	5,6	5,8	8,5
правового характера	160,2	120,4	151,5	161,5	225,1	334,9	302,7	286,5
системы образования	781,0	938,3	1194,4	1470,6	1416,2	1616,9	1670,0	1654,1
социальные услуги	–	–	–	–	–	–	102,2	45,2
другие услуги	94,1	190,8	239,2	447,7	332,8	335,9	–	–

Структура платных услуг населению по видам

(в процентах к итогу)

	2005	2006	2007	2008	2009	2010	2011	2012
Все оказанные услуги	100,0	100,0	100,0	100,0	100,0	100,0	100,0	100,0
бытовые	8,3	8,8	10,2	9,5	9,9	8,9	8,6	7,8
транспортные	17,3	16,6	15,4	15,4	15,8	16,7	17,5	17,2
связи	23,7	23,7	26,1	25,9	25,9	21,8	21,1	24,3
жилищные	6,7	6,6	6,3	6,2	7,1	7,5	7,8	7,3
коммунальные	24,4	25,4	22,5	21,1	22,1	25,2	24,7	23,1
культуры	1,9	2,1	2,2	2,1	1,0	1,1	1,1	1,1
туристические	0,6	0,3	0,6	1,8	1,6	2,5	2,4	3,1
гостиниц и аналогичных средств размещения	1,6	1,3	1,5	1,8	1,5	1,2	1,3	1,4
физической культуры и спорта	0,1	0,2	0,3	0,2	0,2	0,4	0,4	0,5
медицинские	4,5	4,0	3,7	4,2	4,3	4,0	5,2	5,7

	2005	2006	2007	2008	2009	2010	2011	2012
санаторно-оздоровительные	0,4	0,3	0,2	0,3	0,3	0,3	0,2	0,2
ветеринарные	0,2	0,2	0,3	0,0	0,0	0,0	0,0	0,0
правового характера	1,6	1,0	1,0	0,9	1,2	1,5	1,2	1,0
системы образования	7,8	7,9	8,1	8,1	7,4	7,3	6,7	6,0
социальные услуги	–	–	–	–	–	–	0,4	0,2
другие услуги	0,9	1,6	1,6	2,5	1,7	1,6	1,4	1,1

Объем бытовых услуг населению по видам

(млн. рублей)

	2005	2006	2007	2008	2009	2010	2011	2012
Все оказанные бытовые услуги	833,9	1055,8	1493,4	1716,9	1880,3	1970,5	2131,6	2156,4
в том числе:								
ремонт, окраска и пошив обуви	13,3	25,6	34,4	19,6	23,6	19,3	22,0	21,2
ремонт и пошив швейных, меховых и кожаных изделий, головных уборов и изделий текстильной галантереи, ремонт, пошив и вязание трикотажных изделий	37,9	42,0	50,6	22,1	32,4	26,8	28,5	29,0
ремонт и техническое обслуживание бытовой радиоэлектронной аппаратуры, бытовых машин и приборов	85,9	116,8	119,0	29,6	27,8	87,3	85,0	79,8
техническое обслуживание и ремонт транспортных средств, машин и оборудования	138,6	269,3	383,1	527,1	495,8	480,1	550,1	695,4
изготовление и ремонт мебели	49,3	48,4	90,4	120,0	85,4	124,7	200,7	149,0
химическая чистка и крашение	3,0	4,5	5,3	5,4	7,7	8,6	13,4	15,3
услуги прачечных	0,1	0,1	0,4	2,0	3,3	5,1	3,8	7,7
ремонт и строительство жилья и других построек	225,7	205,0	404,9	407,7	528,5	596,6	487,8	397,0
услуги фотоателье, фото- и кинолабораторий	46,0	50,1	58,4	71,6	67,9	72,6	80,7	94,4
услуги бань и душевых	11,7	13,3	23,6	70,3	72,6	58,6	53,3	65,4
услуги парикмахерских	83,1	90,1	116,3	136,9	208,6	218,8	321,0	324,0
услуги предприятий по прокату	1,0	6,0	7,8	4,2	12,5	18,1	16,8	20,2
ритуальные услуги	96,3	121,6	121,6	257,2	248,3	184,4	176,9	166,3
другие услуги	42,0	63,0	77,6	43,2	65,9	69,5	91,6	91,7

Структура бытовых услуг населению по видам

(в процентах к итогу)

	2005	2006	2007	2008	2009	2010	2011	2012
Все оказанные бытовые услуги	100,0	100,0	100,0	100,0	100,0	100,0	100,0	100,0
ремонт, окраска и пошив обуви	1,6	2,4	2,3	1,1	1,2	1,0	1,0	1,0
ремонт и пошив швейных, меховых и кожаных изделий, головных уборов и изделий текстильной галантереи, ремонт, пошив и вязание трикотажных изделий	4,5	4,0	3,4	1,3	1,7	1,4	1,3	1,3
ремонт и техническое обслуживание бытовой радиоэлектронной аппаратуры, бытовых машин и приборов	10,3	11,1	8,0	1,7	1,5	4,4	4,0	3,7
техническое обслуживание и ремонт транспортных средств, машин и оборудования	16,6	25,5	25,6	30,7	26,4	24,4	25,8	32,2
изготовление и ремонт мебели	5,9	4,6	6,1	7,0	4,5	6,3	9,4	6,9
химическая чистка и крашение	0,4	0,4	0,4	0,3	0,4	0,4	0,6	0,7
услуги прачечных	0,0	0,0	0,0	0,1	0,2	0,3	0,2	0,4
ремонт и строительство жилья и других построек	27,1	19,4	27,1	23,7	28,1	30,3	22,9	18,4
услуги фотоателье, фото- и кинолабораторий	5,5	4,7	3,9	4,2	3,6	3,7	3,8	4,4
услуги бань и душевых	1,4	1,3	1,6	4,1	3,9	3,0	2,5	3,0
услуги парикмахерских	10,0	8,5	7,8	8,0	11,1	11,1	15,1	15,0
услуги предприятий по прокату	0,1	0,6	0,5	0,3	0,7	0,9	0,8	0,9
ритуальные услуги	11,6	11,5	8,1	15,0	13,2	9,3	8,3	7,7
другие услуги	5,0	6,0	5,2	2,5	3,5	3,5	4,3	4,4

Объем реализации платных и бытовых услуг в среднем на одного жителя города Ульяновска в 2000 – 2012 гг.
(рублей)

	2000	2003	2005	2008	2010	2011	2012
Платные услуги – всего	3077,1	9392,5	15578,9	28958,7	34172,9	38435,7	43198,0
в том числе:							
бытовые услуги	681,9	1048,1	1300,1	2740,5	3088,1	3345,7	3381,9

Методологические пояснения

Оборот розничной торговли – выручка от продажи товаров населению для личного потребления или использования в домашнем хозяйстве за наличный расчет или оплаченных по кредитным карточкам, расчетным чекам банков или по перечислениям со счетов вкладчиков. Стоимость товаров, проданных отдельным категориям населения со скидкой, включается в оборот розничной торговли в полном объеме.

Оборот розничной торговли (оборот общественного питания) включает данные как по организациям, для которых эта деятельность является основной, так и по организациям других видов деятельности, осуществляющим продажу населению товаров (кулинарной продукции) через торговые заведения, находящиеся на их балансе, или с оплатой через кассу. Оборот розничной торговли, кроме того, включает продажу товаров индивидуальными предпринимателями и физическими лицами (в том числе и на вещевых, смешанных и продовольственных рынках).

Индекс физического объема оборота розничной торговли – относительный показатель, характеризующий изменение оборота розничной торговли в сравниваемых периодах в сопоставимых ценах.

Оборот общественного питания представляет собой стоимость проданной собственной кулинарной продукции, а также купленных товаров, проданных без кулинарной обработки для потребления главным образом на месте.

Индекс физического объема оборота общественного питания – относительный показатель, характеризующий изменение оборота общественного питания в сравниваемых периодах в сопоставимых ценах.

Под торговой сетью понимается совокупность торговых предприятий, расположенных в пределах конкретной территории или находящихся под общим управлением.

Объем платных услуг населению отражает объем потребления населением различных видов услуг и статистически измеряется денежной суммой, уплаченной непосредственно гражданами, которым оказаны услуги, и предприятиями (организациями) в виде доплат или полной оплаты оказанных их работникам услуг. Он включает объемы услуг, оказанных населению официально зарегистрированными предприятиями и организациями, имеющими статус юридического лица, гражданами, занимающимися предпринимательской деятельностью без образования юридического лица, и незарегистрированными организациями с неформальной деятельностью. Этот показатель формируется на основании данных форм федерального государственного статистического наблюдения и экспертной оценки скрытой и неформальной деятельности на рынке услуг.

Индекс физического объема платных услуг – относительный показатель, характеризующий изменение объема платных услуг в сравниваемых периодах в сопоставимых ценах.

Данные об объеме платных услуг населению в распределении по видам приведены в соответствии с Общероссийским классификатором услуг населению с учетом внесенных в него в установленном порядке изменений.



ФИНАНСЫ



Отделение Государственного банка в городе Симбирске относится к числу его старейших территориальных учреждений: оно было открыто 5 октября 1866 года на основании Высочайшего повеления императора Александра II от 20 декабря 1863 года. Оно размещалось в доме по Большой Саратовской улице на углу Комиссариатской.

При открытии отделения было перечислено 50000 рублей на его операции. Сведения о деятельности банка небольшие: банк выдавал ссуды земледельцам, предоставлял кредиты купцам, продавал с торгов имущества неисправных плательщиков и принимал заявления крестьян для приобретения сельскохозяйственного инвентаря посредством банка.

Год открытия отделения Государственного банка в Симбирске интересен по двум причинам. Во-первых, в 1866 году губернатором города стал граф В.В.Орлов-Давыдов, сыгравший большую роль в развитии региона. Во-вторых, именно тогда в должность первого управляющего Симбирским отделением Госбанка вступил 50-летний выходец из владимирских дворян, выпускник Московского университета, дипломированный кандидат нравственно-политических наук Д.Н.Соколов. Он приехал в Симбирск из Пскова

17 мая 1863 года вышел Сенатский Указ о разрешении открыть в Симбирске городской общественный банк, который начал действовать 2 февраля 1864 года и первый вклад, поступивший в банк 14 февраля в сумме 2000 рублей, был пожертвован симбирским купечеством на содержание 10 девиц в Мариинском женском училище в память посещения нашего города Наследником Цесаревичем Николаем Александровичем. В первое правление общественного городского банка вошли директор-купец И.Сусоколов, товарищи директора И.Ушаков и И.Бабушкин. В 1870 году российская пресса выбрала 20 лучших городских общественных банков из 200, где симбирский городской общественный банк занял 3 место.

В 1863 году открылась первая городская сберкасса в Симбирске, размещалась она в двухэтажном здании на улице Никольской (ныне улица Гимова, 1). Первым заведующим сберкассой был купец I гильдии Алексей Петрович Кирпичников. Положить на счет разрешалось не менее 30 копеек и не более 10 рублей серебром, а общая сумма вклада не должна была превышать 300 рублей. Любопытно, что поначалу сберкасссы в Симбирске работали один день в неделю: вклады принимались только по воскресеньям. Рабочий день был увеличен лишь в 1871 году. К 1 января 1898 года в городе имелось 8 ссудно-сберегательных касс.

К Симбирской губернии стали проявлять интерес и коммерческие банки. В 1873 году состоялось открытие отделения Волжско-Камского коммерческого банка с разрешения Министра финансов и на основании Высочайше утвержденного устава. С 21 ноября отделение приступило к банковским операциям. Определенного оборотного капитала отделение не имело, а Правление банка, находившееся в Санкт-Петербурге, высылало по мере надобности необходимые для оборотов суммы во все многочисленные его отделения. Основным интересом для этого банка представляло суконное производство. Деятельность этого банка в Симбирске выделялась среди других кредитных учреждений значительными размерами своих ежегодных оборотов, превышающих иногда 100 млн. рублей.



16 января 1886 года в городе открылось отделение Государственного Дворянского Земельного банка. Одновременно же состоялось открытие и отделения Крестьянского Поземельного банка на Покровской улице. В 1911 году для этих банков по проекту архитектора Ф.О.Ливчака было построено специальное каменное здание (ныне один из корпусов Ульяновского государственного университета – ул. Л.Толстого, 42). Государственный Дворянский земельный банк имел целью "поддержание землевладения потомственных дворян". Банк выдавал денежные ссуды посредством закладных листов под залог земли.

В свою очередь, кредиты Крестьянского банка имели строго определенное назначение – только на покупку земли. Первые два года отделения этих банков имели одного управляющего. Но с 1888 по 1894 гг. действовали уже совершенно самостоятельно, а затем им вновь дали общего руководителя.



Хлебная торговля являлась объектом интереса Отделения Русского торгово-промышленного банка, который разместился в здании на улице Дворцовой (в настоящее время ул. К.Маркса,1).

В предвоенные годы в Симбирске открыл своё отделение такой гигант, как Русско-Азиатский банк.

Роль коммерческих банков в развитии местной экономики была велика. Если в 1906 году ссуда Государственного банка под векселя составляла только 747 тыс. руб., то ссуда коммерческих банков – 2190 тыс. руб.

В истории Симбирска-Ульяновска биржи существовали дважды: одна – Симбирская товарная биржа – до революции, а вторая – Симбирская (с 1924 года – Ульяновская) товарная биржа во времена НЭПа.

В 1917 году по стране прокатилась национализация, которая коснулась и банковской системы. Рядом декретов СНК и ВЦИК конца 1917 – начала 1918 г. были упразднены Дворянский земельный и Крестьянский поземельный банки, национализированы все частные акционерные банки и кредитные организации, а их активы и пассивы переданы в Государственный банк.

С 1918 г. Государственный банк стал называться Народным банком. Деятельность единственного отделения Народного банка, оставшегося в Симбирске, постепенно сворачивалась в связи с сокращением товарно-денежных отношений, вызванным

политикой военного коммунизма. Осенью 1918 г. прекратилось кредитование национализированных предприятий, поскольку они перешли на сметное финансирование. После введения продразверстки отпала необходимость в кредитовании операций по заготовке хлеба. Таким образом, банковские функции в условиях централизованной принудительно-распределительной системы становились ненужными. Существование Народного банка РСФСР стало нецелесообразным, и декретом СНК РСФСР от 19 января 1919 г. он был упразднен.

И только в апреле 1922 года начинает свою деятельность Симбирское (с 1924 г. Ульяновское) отделение Государственного банка РСФСР. С этого времени и до 1997 г. банк располагался в бывшем доходном доме симбирского купца А.Т. Токарева, построенном предположительно в 1912 – 1913 г.г. (ул. Гончарова, 50).

Главной его функцией являлось централизованное кредитование и финансирование народного хозяйства, а основой кредитное планирование. Одновременно Ульяновское отделение Государственного банка привлекало денежные сбережения населения и стало одним из ведущих контрагентов губернии по размещению государственных займов. Оживление товарооборота, всей хозяйственной жизни страны благодаря успешно проведенной денежной реформе 1922–1924 гг. сказалось на быстром увеличении банковских оборотов, росте прибылей отделения. Наряду с отделением Госбанка СССР в губернии действовали местные отделения Сельхозбанка и Коммунального банка.

19 января 1943 года Ульяновское отделение Государственного банка СССР было реорганизовано в областную контору Государственного банка СССР.

В 1959 году в подчинение Ульяновской областной конторы Госбанка СССР перешли облконторы Сельскохозяйственного и Коммунального банков, а в 1962 году – сберегательные кассы. В Ульяновске первые трудсберкассы появились в 1923 году.

В начале 90-х годов в Ульяновске, как и в целом по стране, начался процесс становления и развития двухуровневой банковской системы. Первый уровень Центральный Банк, представленный на уровне области Главным управлением, преобразованным из Ульяновской конторы Госбанка СССР, с сетью расчетно-кассовых центров, а второй уровень – коммерческие банки, созданные на базе специализированных государственных банков и самостоятельно.

Через коммерческие банки активно кредитовались предприятия области. Централизованные ресурсы шли на развитие предприятий аграрно-промышленного комплекса, торговли, промышленности, транспорта, потребкооперации, причем, кредиты выдавались на различные цели.

Знаменательным для коллектива Главного управления стал переезд в новое здание в 1997 году, являющееся в настоящее время архитектурной достопримечательностью города.

Банки Ульяновска представлены в городе 120-ю отделениями. Здесь расположены как отечественные банки, так и филиалы зарубежных банковских учреждений. Всего в городе представлено 33 банка.

В Ульяновске работает около 50 отделений Сбербанка, функционируют банкоматы и терминалы самообслуживания, с 2010 года действует программа "Сбербанк Онлайн".

В настоящее время в Ульяновске расположены офисы банков: ОТКРЫТИЕ, Альфа-Банк, "Сбербанк", "Россельхозбанк", "ВТБ", "ФиаБанк", "Автовазбанк", "Бинбанк", "Газбанк", "АК БАРС" и других кредитно-финансовых учреждений. В Ульяновске зарегистрировано 3 местных банка: Банк Симбирск, Поволжский, Венец.

Сведения о доходах и расходах города Симбирска

рублей

Года	Доходы	Расходы
1831	53069,74	49678,32
1857	68573,11	68573,11
1858	79841,43	76631,71
1859	55777,26	55777,26
1861	53818,27	53818,27
1865	148339,31	148339,31
1866	113908,98	113908,98
1867	92441,30	92441,30
1868	97309,77	97309,77
1869	95674,94	95674,94
1870	99671,34	99671,34
1871	93452,69	75750,68
1872	117388,20	107327,00
1873	112670,57	108654,57
1874	139540,93	120348,77
1875	126484,83	123112,60
1876	167988,80	125147,63
1877	193670,42	165961,61
1878	185422,53	172398,47
1879	219852,18	186334,60
1880	190687,50	198780,80
1881	200765,75	193803,81
1882	229738,86	199435,40
1883	260437,76	240969,79
1884	223278,95	247159,50
1885	230245,16	294970,76
1886	222536,45	222680,80
1887	223936,69	234643,84
1888	203271,96	247631,69
1889	216597,75	190887,17
1890	204143,93	231226,39
1891	178350,80	189819,13
1892	183463,25	223768,10
1893	166977,32	170131,54
1894	188506,19	183290,98
1895	194702,12	187609,42
1896	205383,45	192853,39
1897	196704,11	189558,50
1898	185370,83	185370,83

Доходы бюджета г. Ульяновска в 1932 – 1934 гг.

	1932		1933		1934	
	сумма, тыс. руб.	в % к итогу	сумма, тыс. руб.	в % к итогу	сумма, тыс. руб.	в % к итогу
Промышленность	79,4	1,6	–	–	–	–
Коммунальное и жилищное хозяйство	1027,3	20,9	1067,4	19,8	1127,4	19,0
в том числе:						
жилищное хозяйство-всего	556,4	11,3	700,7	13,0	717,6	12,1
из него:						
муниципализированный жилой фонд	217,7	4,4	45,5	0,8	17,6	0,3
торговые, промышленные и конторские помещения	338,7	6,9	655,2	12,2	700,0	11,8
коммунальные предприятия	145,0	3,0	108,5	2,0	146,6	2,5
коммунальное хозяйство и благоустройство	325,9	6,6	258,2	4,8	263,2	4,4
Торговля	102,7	2,1	5,4	0,1	–	–
Местные налоги и сборы	458,1	9,3	704,8	13,1	637,0	10,8
в том числе:						
земельная рента	185,3	3,8	374,2	6,9	180,6	3,0
налоги со строений	144,0	2,9	169,2	3,1	317,5	5,4
Займы – всего	179,2	3,7	–	–	36,0	0,6
Фонды регулирования	476,4	9,7	935,0	17,4	233,0	3,9
Остатки бюджетных средств	16,7	0,4	56,4	1,0	46,5	0,8
Прочие доходы	2567,8	52,3	2618,4	48,6	3853,3	64,9
Всего по бюджету	4907,6	100	5387,4	100	5933,2	100

Расходы бюджета г. Ульяновска в 1932 – 1934 гг.

	1932		1933		1934	
	сумма, тыс. руб.	в % к итогу	сумма, тыс. руб.	в % к итогу	сумма, тыс. руб.	в % к итогу
Промышленность	–	–	–	–	–	–
Коммунальное и жилищное хозяйство	856,1	17,4	732,4	13,7	377,8	6,4
в том числе:						
жилищное хозяйство – всего	422,5	8,6	520,1	9,7	54,3	0,9
из него:						
муниципализированный жилой фонд	49,1	1,0	57,8	1,1	52,2	0,9
торговые, промышленные и конторские помещения	1,5	0,0	8,3	0,2	2,1	0,0

	1932		1933		1934	
	сумма, тыс. руб.	в % к итогу	сумма, тыс. руб.	в % к итогу	сумма, тыс. руб.	в % к итогу
отчисления в спец. капитальное рабочее жилищное строительство	371,9	7,6	–	–	–	–
отчисления в специальный капитал жилфонда	–	–	454,0	8,5	–	–
коммунальные предприятия	58,6	1,2	25,2	0,5	95,0	1,6
коммунальное хозяйство и благоустройство	375,0	4,6	187,1	3,5	228,5	3,9
в том числе:						
противопожарная охрана	124,6	2,5	125,6	2,4	148,2	2,5
Торговля	14,0	0,3	–	–	–	–
Социальные мероприятия	2664,0	54,3	3354,6	62,8	4383,7	74,8
в том числе:						
просвещение	1700,1	34,6	2127,6	39,8	2806,4	47,9
здравоохранение	904,4	18,4	1138,7	21,3	1521,4	26,0
физкультура	12,7	0,3	12,8	0,2	16,4	0,3
Управление	449,3	9,2	459,3	8,6	454,2	7,8
Фонды регулирования	–	–	–	–	–	–
Прочие расходы	924,2	18,8	794,6	14,9	644,0	11,0
Всего по бюджету	4907,6	100	5340,9	100	5859,7	100

Кредитные учреждения в 1932 – 1935 гг.

	На конец года			
	1932	1933	1934	1935
Банки				
Число банков	3	3	3	3
Баланс их, тыс. руб.	39453,1	102781,8	130665,7	193146,0
в том числе:				
контор и филиалов Госбанка	31466,3	77268,2	120484,7	188922,9
коммунального банка	6312,1	22189,0	8889,0	3516,7
контор и филиалов прочих банков	1674,7	3324,6	1292,0	706,4
Сберкассы				
Число сберкасс	41	35	35	8
Число вкладчиков, чел.	19910	15444	9841	9896
в том числе:				
физических лиц	19304	15118	9623	9734
юридических лиц	606	326	218	162
Сумма вкладов, тыс. руб.	983,9	1041,9	1444,0	2406,7

	На конец года			
	1932	1933	1934	1935
в том числе:				
физических лиц	932,3	971,9	1345,0	2316,8
юридических лиц	51,6	70,0	99,0	99,9

Доходы бюджета г. Ульяновска в 1937 – 1940 гг.

	1937	1938	1939	1940
Всего доходов, тыс. рублей	14839,3	16672,8	19694,4	18818,1
в том числе от:				
промышленности	1,7	3,6	15,7	159,7
сельского хозяйства	1,6	–	–	–
жилищного хозяйства	561,9	837,0	997,7	1726,8
коммунальных предприятий	774,2	730,5	200,1	403,3
коммунального хозяйства и благоустройства	140,6	170,9	266,6	203,0
торговли	242,5	404,2	526,9	1174,7
местных неналоговых доходов	168,2	134,5	153,9	554,9
местных налогов	871,1	1052,0	1320,2	2125,0
отчислений с госналогов	9408,7	10783,2	12375,5	7521,6
государственных налогов, сборов, пошлин, непосредственно зачисляемых в городской бюджет	1820,5	2421,3	3312,9	3199,2
займов	–	–	–	–
прочие доходы	363,5	95,2	78,9	1749,9

Расходы бюджета г. Ульяновска в 1937 – 1940 гг.

	1937	1938	1939	1940
Всего расходов, тыс. руб.	14959,2	16262,4	19251,5	18149,3
в том числе на:				
промышленность	8,6	45,0	44,7	399,0
сельское хозяйство	175,2	16,4	94,3	101,2
жилищное хозяйство	68,6	606,9	1143,6	1211,0
коммунальные предприятия	86,0	68,0	636,6	381,2
коммунальное хозяйство и благоустройство	453,6	1025,1	1069,9	1189,3
торговлю	219,9	480,6	714,6	601,2
социально-культурные мероприятия – всего	12005,0	12479,6	13735,3	13211,2
в том числе на:				
просвещение	7297,1	6651,6	6922,2	6434,8
здравоохранение и физкультуру	4635,6	5762,2	6750,0	3711,9

	1937	1938	1939	1940
социальное обеспечение	72,3	65,8	63,1	64,5
управление	1322,6	1390,2	1633,8	595,8
прочие расходы	303,0	150,6	176,8	459,4

Исполнение бюджета города в 1960 – 1989 гг.

тыс. рублей

	1960	1965	1966	1968	1969	1970	1971	1972
Доходы бюджета – всего	19411,6	37031,0	40586,3	63483,0	89242,0	74973,2	68145,7	58764,0
в том числе:								
налог с оборота	9254,0	18885,3	19006,0	36601,8	41445,7	37260,5	31793,2	14328,0
платежи государственных предприятий и организаций из прибыли и др.	3797,2	4274,6	4244,5	6822,6	5935,9	7700,2	10469,7	13398,0
подоходный налог с кооперативных и общественных предприятий и организаций	496,0	167,2	227,0	291,0	333,0	394,4	341,8	397,0
государственные налоги с населения	3198,8	9913,4	9851,4	12534,1	13634,5	15407,0	18255,8	21512,0
займы, реализуемые среди населения	36,7	–	–	64,6	132,4	203,0	75,7	101,0
поступления по денежно-вещевым лотереям	50,0	93,0	128,8	467,7	469,8	472,6	478,7	476,0
Расходы бюджета – всего	19380,6	36752,0	40500,2	63109,7	88284,3	74528,6	67423,0	58623,0
в том числе:								
народное хозяйство	11082,6	20260,3	22553,6	38504,2	54180,8	45216,1	38877,8	30934,0
социально-культурные мероприятия	7974,2	16142,3	17357,0	24183,6	33615,6	28778,1	27707,8	27045,0
из них:								
просвещение	3953,4	9504,8	10153,0	15265,5	24264,8	18935,3	14964,6	13418,0
здравоохранение	3938,0	6561,8	7122,6	8791,0	9228,4	9799,2	12694,0	13578,0
физическая культура	31,4	–	14,9	22,4	10,2	11,5	11,7	11,0
социальное обеспечение	31,1	75,7	66,4	104,7	112,2	32,1	37,5	38,0
содержание органов государственного управления	161,4	203,7	237,2	267,3	304,5	286,2	293,6	309,0

продолжение

	1976	1980	1981	1982	1983	1984	1985	1989
Доходы бюджета – всего	70480,4	78712,0	83595,4	89285,1	64908,1	69145,2	85650,7	151785,5
в том числе:								
налог с оборота	8366,0	17211,2	12399,0	5263,6	10320,0	5275,9	15248,1	50901,1

	1976	1980	1981	1982	1983	1984	1985	1989
платежи государственных предприятий и организаций из прибыли и др.	14398,0	19583,5	23659,5	19260,9	18402,2	26654,1	28461,1	42363,2
подходный налог с кооперативных и общественных предприятий и организаций	692,2	1036,0	1059,8	1101,0	1045,9	976,8	1023,7	1285,0
государственные налоги с населения	23024,7	29380,1	31200,5	29483,9	27406,1	29026,3	30876,0	41340,2
займы, реализуемые среди населения	224,4	215,2	91,5	375,6	374,8	360,4	470,0	–
поступления по денежно-вещевым лотереям	495,5	524,5	507,6	544,2	573,5	571,5	639,1	885,0
Расходы бюджета – всего	69840,4	77410,9	82494,3	88416,9	82286,4	90734,9	94642,2	151052,4
в том числе:								
народное хозяйство	37037,3	40956,4	41560,4	48190,0	41090,9	46230,0	48753,7	81607,2
социально-культурные мероприятия	30058,7	34549,4	38831,8	37850,6	37584,8	41061,4	43920,2	68768,9
из них:								
просвещение	13830,3	15681,4	18933,4	18249,8	16977,5	19245,3	21810,5	35282,3
здравоохранение	16133,2	18792,1	19811,8	19499,8	20441,0	21794,9	21799,1	33466,6
физическая культура	17,4	18,1	23,7	23,4	21,5	21,2	21,7	20,0
социальное обеспечение	77,8	57,8	62,9	77,6	–	–	288,9	–
содержание органов государственного управления	383,9	467,0	466,5	527,7	528,4	575,4	605,6	676,3

Бюджет города в 1990 – 1999 гг.
(млн. руб., 1995-1997гг. – млрд. руб.)

	1990	1995	1996	1997	1998	1999
Доходы – всего	142,9	382,8	526,3	610,3	574,0	894,2
Расходы – всего	159,9	417,7	584,0	650,3	601,5	932,0
в том числе:						
на финансирование отраслей экономики	78,1	181,0	190,1	269,8	281,2	378,6
на социально - культурные мероприятия	78,2	172,4	289,0	318,8	289,5	502,4

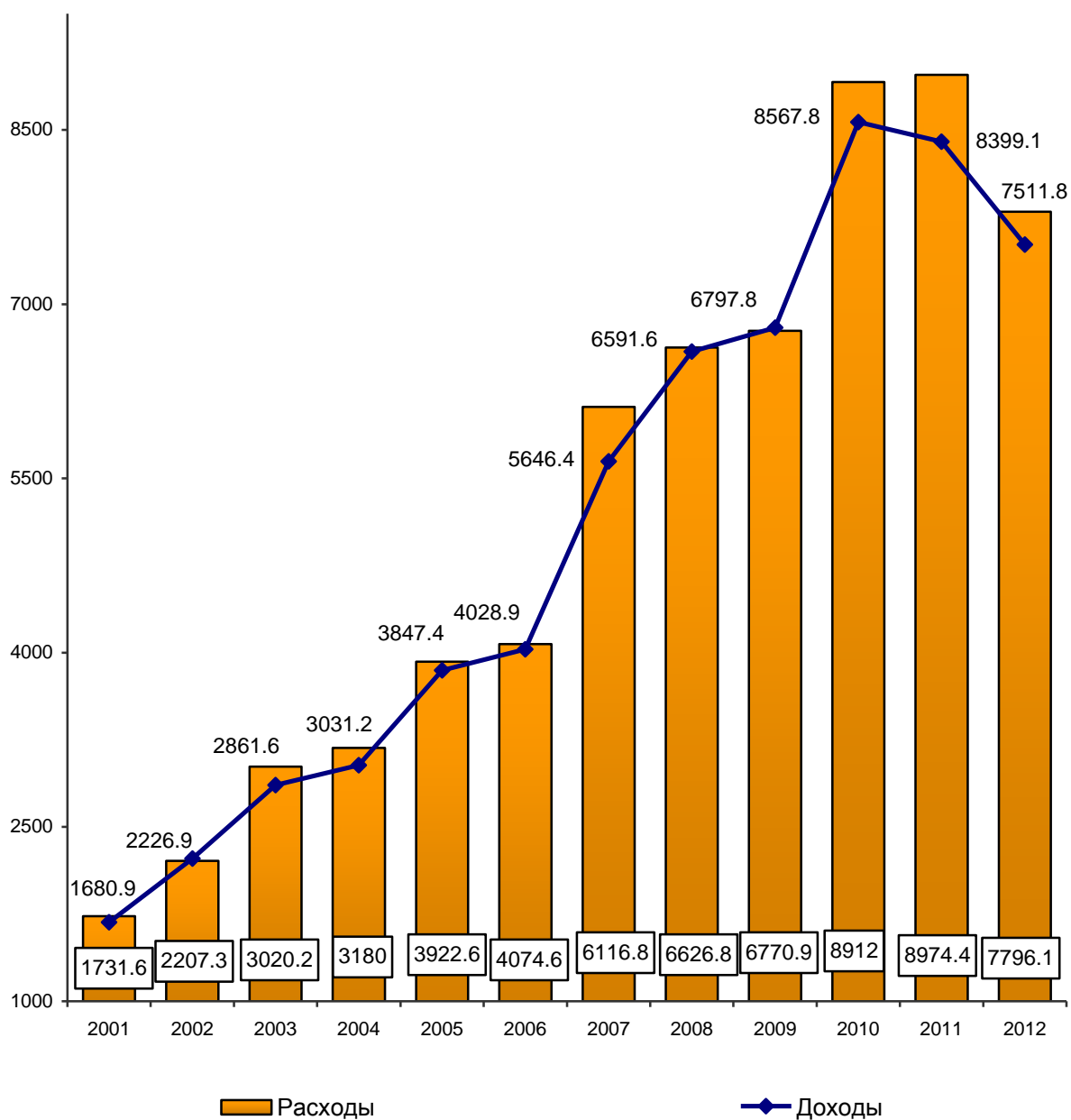
Исполнение бюджета городского округа "Г.Ульяновск"

млн. рублей

	2007	2008	2009	2010	2011	2012
Доходы бюджета – всего	5646,43	6591,6	6797,8	8567,8	8399,1	7511,8
из них:						
налог на доходы физических лиц	2062,9	2666,0	2565,0	2830,0	3190,4	2895,2
налоги на имущество	450,7	355,9	410,3	476,2	443,1	622,1
доходы от использования имущества, находящегося в государственной и муниципальной собственности	475,7	563,9	501,4	438,3	411,6	389,7
безвозмездные поступления	1862,0	1671,9	1972,8	3078,5	2637,2	2482,2
Из всех доходов – собственные доходы	3784,4	5622,1	5670,1	7359,1	6927,6	5586,8
Расходы бюджета – всего	6116,8	6626,8	6770,9	8912,0	8974,4	7796,1
Общегосударственные вопросы	529,3	550,0	422,3	589,0	609,2	817,3
Национальная безопасность и правоохранительная деятельность	25,6	32,9	41,8	47,8	52,2	60,3
Национальная экономика	105,5	418,3	644,3	432,7	459,1	721,5
Транспорт	80,9	190,0	120,0	229,2	160,1	342,7
Жилищно-коммунальное хозяйство	1456,1	1138,4	909,9	2662,5	2125,5	1238,7
Охрана окружающей среды	8,4	18,5	10,5	11,5	4,3	8,1
Образование	1843,9	2295,7	2620,1	3006,8	3465,4	4211,1
Культура	...	80,6	83,9	106,5	144,2	174,4
Здравоохранение	...	1850,1	1309,7	1453,2	1690,1	–
Социальная политика	336,5	170,9	247,9	287,8	345,0	429,0

Динамика доходов и расходов бюджета города в 2001 – 2012 гг.

млн. рублей



**Балансовая прибыль в отраслях экономики города
(кроме субъектов малого предпринимательства)**

(млн. руб., 1995-1997гг. – млрд. руб.)

	1995	1996	1997	1998	1999
Балансовая прибыль – всего	1419,1	712,9	949,5	265,9	1908,5
в том числе:					
промышленность	1134,8	692,4	836,7	186,5	1654,4
сельское хозяйство	6,4	1,9	4,0	-2,7	33,1
строительство	94,0	82,7	47,6	-3,7	80,7
транспорт и связь	51,1	-27,1	90,7	90,3	63,6
торговля и общественное питание	59,8	5,5	- 3,4	11,3	40,1
заготовительно-снабженческие сбытовые	37,2	23,3	13,6	15,2	24,2
коммунальные	5,8	-73,0	- 11,4	69,3	62,1
бытовое обслуживание	1,1	0,2	1,3	2,7	2,7

**Основные итоги финансовой деятельности предприятий и организаций
всех видов деятельности в 2000-2005 гг.**

(кроме субъектов малого предпринимательства, банков,
страховых и бюджетных организаций)

млн. рублей

	2000	2001	2002	2003	2004	2005
Сальдированный финансовый результат, прибыль (+), убыток (-)	-304,5	-185,1	2383,9	-0,1	-326,1	876,2
Удельный вес убыточных организаций, в %	34,6	32,1	41,3	42,2	40,2	31,6
Финансовый результат убыточных предприятий	1723,8	1875,9	1045,2	2525,2	2683,1	1861,7
Основные средства организаций (на конец года) по остаточной стоимости	41040,9	41390,2	36426,0	2841,0	26038,9	22992,1
Нематериальные активы (на конец года) по остаточной стоимости	73,1	48,7	45,2	16,0	43,8	18,8
Дебиторская задолженность	11790,6	13864,8	15642,4	17440,3	19084,9	23042,6
в том числе просроченная	7174,7	7974,5	9683,1	9166,7	9583,9	9175,9
Кредиторская задолженность	21840,2	23539,7	23576,3	27161,1	30749,1	28268,2
в том числе просроченная	12478,7	12407,9	12062,4	13147,4	12670,4	10398,2

**Основные итоги финансовой деятельности предприятий и организаций всех
видов деятельности в 2007 – 2012 гг.**

(кроме субъектов малого предпринимательства, банков, страховых и бюджетных организаций)
(на конец года, млн. рублей)

	2007	2008	2009	2010	2011	2012
Сальдированный финансовый результат, прибыль (+), убыток (-)	8020,1	1990,3	5012,0	7465,1	4583,0	12612,2
Удельный вес убыточных организаций, в процентах	22,0	27,2	32,7	28,3	26,9	28,1

	2007	2008	2009	2010	2011	2012
Финансовый результат убыточных предприятий	834,7	5153,7	5089,0	2868,8	5427,7	2359,3
Основные средства организаций по остаточной стоимости	24691,9	24938,5	31253,9	35276,4	44547,5	53351,0
Нематериальные активы по остаточной стоимости	36,0	139,9	215,0	240,2	245,8	341,3
Дебиторская задолженность	29378,3	37185,5	33881,4	40332,8	52272,2	61496,0
в том числе						
просроченная	4952,2	7386,2	8078,0	9970,2	9711,3	8285,8
Денежные средства	5134,3	2550,6	4225,0	5500,3	6210,7	4705,0
Краткосрочные финансовые вложения	6172,0	14120,0	18826,9	17392,1	17367,7	7315,1
Запасы организаций – всего	23893,4	26537,9	31293,7	39140,4	46734,7	50761,0
в том числе:						
сырьё, материалы и др. аналогичные ценности	10177,8	10621,7	12216,8	14974,3
затраты в незавершенном производстве	7536,1	8291,4	11429,8	16791,0
готовая продукция и товары для перепродажи	4766,3	6653,1	5078,3	5259,9
Кредиторская задолженность	42476,1	37993,3	41329,9	46942,7	64252,0	69879,5
в том числе						
просроченная	5667,6	5187,8	5625,0	5548,5	5621,7	6025,7

Сальдированный финансовый результат деятельности предприятий и организаций по основным видам экономической деятельности

(млн. рублей)

	2007	2008	2009	2010	2011	2012
Сальдированный финансовый результат, прибыль (+), убыток (-)	8020,1	1990,3	5012,0	7465,1	4583,0	12612,2
в том числе:						
сельское хозяйство, охота и лесное хозяйство	125,6	112,6	-343,9	68,9	125,2	88,4
из них:						
сельское хозяйство	124,0	110,8	-345,1	76,7	131,7	88,4
промышленное производство	4478,8	-1006,3	-1697,8	2823,0	-469,6	7299,8
из него:						
добыча полезных ископаемых	136,9	76,5	269,6	248,0	283,4	425,3
обрабатывающие производства	3571,6	-1424,2	-2322,8	1806,0	-1343,9	6262,3
распределение электроэнергии, газа и воды	770,3	341,4	355,4	769,0	590,9	612,2
строительство	378,8	778,6	456,2	456,1	429,8	-82,6

	2007	2008	2009	2010	2011	2012
оптовая и розничная торговля; ремонт автотранспортных средств, мотоциклов, бытовых изделий и предметов личного пользования	540,3	444,0	202,7	476,1	498,2	2573,4
гостиницы и рестораны	28,7	33,5	20,9	21,9	32,8	39,6
транспорт и связь	2007,6	1314,6	6288,7	3337,9	3291,4	2215,1
операции с недвижимым имуществом, аренда и предоставление услуг	462,4	303,4	-5,4	102,1	480,8	488,5
предоставление прочих коммунальных, социальных и персональных услуг	-7,3	-17,2	49,2	18,9	6,8	8,0

Вклады населения в сберегательном банке
(на начало года, в валюте Российской Федерации)

	1995	1996	1997	1998	1999
Сеть – всего, единиц	50	51	51	45	45
Количество вкладов – всего, тыс. единиц	1076	1049	1043	1034	1048
Сумма вкладов – всего, млн. руб., 1995-1997гг. – млрд. руб.	259,0	448,4	550,8	562,4	951,0
Средний размер вклада – всего, руб., 1995-1997гг. – тыс. руб.	240,7	427,4	528,1	543,9	908,0
Средние размеры вклада, в расчете на душу населения – всего, руб., 1995-1997гг. – тыс. руб.	382,4	661,2	815,1	834,3	1377,9

продолжение

	2000	2001	2002	2003
Сеть – всего, единиц	46	46	47	47
Количество счетов по вкладам физических лиц – всего, тыс. единиц	1082	1075	1099	1154
Остаток вкладов физических лиц – всего, млн. руб.	1603	1391	1882	2554
Средний размер вклада – всего, рублей	1481	1294	1713	2214

продолжение

	2004	2005	2006	2007
Сеть – всего, единиц	48	54	54	58
Депозиты и вклады физических лиц на рублевых счетах, млн. руб.	3663,2	4239,0	5154,2	6950,0
Депозиты и вклады физических лиц на валютных счетах, млн. руб.	...	586,8	585,6	535,9
Средний размер депозита и вклада на рублевых счетах, руб.	3066	3403	3908	4998
Средний размер депозита и вклада на валютных счетах, руб.	...	41158	39115	36067
Объем депозитов и вкладов на душу населения на рублевых счетах, руб.	5477	6578	8074,6	10984,6
Объем депозитов и вкладов на душу населения на валютных счетах, руб.	...	911	917	847,0

	2008	2009	2010	2011	2012	2013
Сеть – всего, единиц	58	60	62	58	56	48
Депозиты и вклады физических лиц на рублевых счетах, млн. рублей	8758,9	9879,9	12852,8	17064,5	21018,9	26168,2
Депозиты и вклады физических лиц на валютных счетах, млн. рублей	639,5	1347,2	1557,3	1476,9	1084,2	1665,2
Средний размер депозита и вклада на рублевых счетах, тыс. рублей	6,0	6,5	8,1	10,2	11,4	12,7
Средний размер депозита и вклада на валютных счетах, тыс. рублей	40,4	68,8	76,0	74,7	52,4	93,2
Объем депозитов и вкладов на душу населения на рублевых счетах, рублей	13947,3	15810,4	20577,7	26801,5	32986,3	41011,3
Объем депозитов и вкладов на душу населения на валютных счетах, рублей	1018,0	2155,8	2493,2	2319,6	1701,6	2609,7

Методологические пояснения

Бюджет – форма образования и расходования фонда денежных средств, предназначенных для финансового обеспечения задач и функций государства и местного самоуправления.

Годовой бюджет составляется на один финансовый год, который соответствует календарному году и длится с 1 января по 31 декабря.

Доходы бюджета – денежные средства, поступающие в безвозмездном и безвозвратном порядке в соответствии с законодательством Российской Федерации в распоряжение органов государственной власти Российской Федерации, органов государственной власти субъектов Российской Федерации и органов местного самоуправления.

Расходы бюджета – денежные средства, направляемые на финансовое обеспечение задач и функций государства и местного самоуправления. Формирование расходов бюджетов всех уровней бюджетной системы Российской Федерации осуществляется в соответствии с расходными обязательствами, обусловленными установленным законодательством Российской Федерации разграничением полномочий федеральных органов государственной власти, органов государственной власти субъектов Российской Федерации и органов местного самоуправления, исполнение которых согласно законодательству Российской Федерации, международным и иным договорам и соглашениям должно происходить в очередном финансовом году за счет средств соответствующих бюджетов.

Сальдированный финансовый результат (прибыль минус убыток) – конечный финансовый результат, выявленный на основании бухгалтерского учета всех хозяйственных операций организаций. Представляет сумму прибыли (убытка) от реализации товаров (работ, услуг), основных средств, иного имущества организаций и чистых доходов от внереализационных операций.

Дебиторская задолженность включает задолженность по расчетам с покупателями и заказчиками за товары, продукцию (работы, услуги), в том числе задолженность, обеспеченную векселями полученными; задолженность по расчетам с дочерними и зависимыми обществами; суммы уплаченных другим организациям авансов по предстоящим расчетам с прочими дебиторами, включающая в себя задолженность финансовых и налоговых органов (в том числе по переплате по налогам, сборам и прочим платежам в бюджет); задолженность работников организаций по предоставленным им ссудам и займам за счет средств этой организации или кредита (ссуды на индивидуальное и кооперативное жилищное строительство, приобретение и

благоустройство садовых участков, беспроцентные ссуды молодым семьям на улучшение жилищных условий или обзаведение домашним хозяйством и др.; задолженность подотчетных лиц; поставщиков по недостаткам товарно-материальных ценностей, обнаруженных при приемке; задолженность по государственным заказам, федеральным программам за поставленные товары, продукцию (работы, услуги), а также штрафы, пени и неустойки, признанные должником или по которым получены решения суда (арбитражного суда) или другого органа, имеющего в соответствии с законодательством Российской Федерации право на принятие решения об их взыскании, и отнесенные на финансовые результаты организации.

Кредиторская задолженность включает задолженность по расчетам с поставщиками и подрядчиками за поступившие материальные ценности, выполненные работы и оказанные услуги, в том числе задолженность, обеспеченную векселями выданными; задолженность по расчетам с дочерними и зависимыми обществами по всем видам операций; с рабочими и служащими по оплате труда, представляющую собой начисленные, но не выплаченные суммы оплаты труда; задолженность по отчислениям на государственное социальное страхование, пенсионное обеспечение и медицинское страхование работников организаций, задолженность по всем видам платежей в бюджет и внебюджетные фонды; задолженность организаций по платежам по обязательному и добровольному страхованию имущества и работников организаций и другим видам страхования, в которых организация является страхователем; авансы полученные, включающие сумму полученных авансов от сторонних организаций по предстоящим расчетам по заключенным договорам, а также штрафы, пени и неустойки, признанные организацией или по которым получены решения суда (арбитражного суда) или другого органа, имеющего в соответствии с законодательством Российской Федерации право на принятие решения об их взыскании, и отнесенные на финансовые результаты организации, непогашенные суммы заемных средств, подлежащие погашению в соответствии с договорами

Банковские вклады (депозиты) физических лиц в кредитных организациях – депозиты и прочие привлеченные средства физических лиц.

Объем вкладов (депозитов) на душу населения исчисляется делением объема вкладов (депозитов) на численность постоянного населения на данной территории на конец года.

СПИСОК ЛИТЕРАТУРЫ

1. Альбом гравюр г.Симбирска русского художника XVIII века М.И. Махаева (1716 - 1770 гг.).
2. Бюджет г.Ульяновска на 1925-1926 гг., г.Ульяновск, 1925.
3. Бюджет г.Ульяновска на 1926-1927 гг., г.Ульяновск, 1926.
4. Всесоюзная перепись населения 1989 г. Ульяновск. Статистический сборник.
5. Всероссийская перепись населения 2002 г. Статистический сборник.
6. Всероссийская перепись населения 2010 г. Статистический сборник.
7. Всероссийская перепись населения 1920 года. Симбирская губерния. Издание Симбирского Губернского Статистического бюро, 1923 г.
8. Государственный архив Ульяновской области (Далее ГАУО), ф.48, ОП.1 Д.286, Л.2.
9. ГАУО, ф.48, ОП.1 Д.246, Л.4.
10. ГАУО, ф.48, ОП.1 Д.246, Л.45.
11. ГАУО, ф.48, ОП.1 Д.246, Л.48.
12. ГАУО, ф.48, ОП.1 Д.246, Л.39 об.-40.
13. ГАУО, ф.48, ОП.1 Д.191, Л.1-1 об.
14. ГАУО, ф.48, ОП.1 Д.246, Л.46.
15. ГАУО, ф.48, ОП.1 Д.246, Л.37-38.
16. ГАУО, ф.48, ОП.1 Д.287, Л.14-15.
17. ГАУО, ф.48, ОП.1 Д.191, Л.3.
18. ГАУО, ф.48, ОП.1 Д.286, Л.2.
19. ГАУО, Первая всеобщая перепись населения Российской империи. Том 39. Симбирская губерния, СПб, 1904.
20. Жилищно-коммунальное хозяйство и платные услуги населению (динамические ряды), 1991-2000 гг.
21. Итоги переписи населения 1920 г. Издание ЦСУ СССР, Москва, 1928
22. Итоги переписей населения 1959, 1970, 1979, 1989, 2002 гг. (динамические ряды)
23. Капитальное строительство, торговля, жилищно-коммунальное хозяйство, бытовое обслуживание населения (динамические ряды 1971-1984 гг.)
24. Местный бюджет г.Ульяновска на 1928-1929 гг. г. Ульяновск, 1928.
25. Местный бюджет г.Ульяновска на 1928-1929 гг. г. Ульяновск, 1928.
26. Наш город. Справочная книга об Ульяновске. Под редакцией В. Алексеева и Д. Дементьева. Ульяновск: издание Ульяновского городского Совета, 1927. – С.71.
27. Население, здравоохранение, культура г.Ульяновска (динамические ряды 1980-2000гг.) Статистическое управление Ульяновской области.
28. Основные показатели работы промышленных предприятий г.Ульяновска, 1981-1985 гг.
29. Основные показатели развития хозяйства и культуры г.Ульяновска в 1964 году,. Паспорт города, 1965 г.
30. Основные показатели развития хозяйства и культуры г.Ульяновска в 1958, 1962-1963 гг. Статистическое управление Ульяновской области, октябрь 1964 г.
31. Основные показатели развития хозяйства и культуры г.Ульяновска 1960-1975 гг. Паспорт города.
32. Основные показатели развития хозяйства и культуры г.Ульяновска 1976-1990 гг. Паспорт города.
33. Основные показатели выполнения народно-хозяйственного плана г.Ульяновска за 1936 г.

34. Основные показатели выполнения народно-хозяйственного плана г.Ульяновска за 1937 г.
35. Основные показатели выполнения народно-хозяйственного плана г.Ульяновска за 1938 г.
36. Основные показатели выполнения народно-хозяйственного плана г.Ульяновска за 1939 г.
37. Основные показатели работы промышленных предприятий г.Ульяновска, 1966-1975 гг.
38. Паспорт социально-экономического развития г.Ульяновска 1995-2000 гг.
39. Паспорт социально-экономического развития г.Ульяновска 2001-2010 гг.
40. Паспорт города «Основные показатели развития хозяйства и культуры за 1937-1939 гг.
41. Паспорт города. Экономико-статистический справочник за 1932-1934 г. Ульяновск, 1935.
42. Паспорт города. Экономико-статистический справочник за 1938 г.
43. Паспорт города. «Бюджет города Ульяновска», 1940 г.
44. Паспорт жилищного фонда и коммунального хозяйства г. Ульяновска, 1932-1945 гг.
45. Паспорт жилищного фонда и коммунального хозяйства г. Ульяновска, 1937-1955 гг.
46. Паспорт жилищного фонда и коммунального хозяйства г. Ульяновска, 1960-1970 гг.
47. Паспорт жилищного фонда и коммунального хозяйства г. Ульяновска, 1932-1957 гг.
48. Паспорт жилищного фонда и коммунального хозяйства г. Ульяновска, 1970-1980 гг.
49. Родина В.И. Ленина. Экономико-статистический сборник. Ульяновск, 1970.
50. Смертность населения г.Симбирска в 1913-1915 гг., А. Чистосердов, Симбирск, 1921.
51. Статистический сборник "Прошлое и настоящее Симбирска-Ульяновска 1648-1998 гг.", Ульяновский областной комитет государственной статистики, 1998 г.
52. Симбирск и его прошлое, М.Ф. Суперанский, 1953 г.

ИСПОЛЬЗУЕМЫЕ СОКРАЩЕНИЯ

м² – квадратный метр

га – гектар

м³ – кубический метр

тыс. – тысяча

км – километр

млн. – миллион

км² – квадратный километр

млрд. – миллиард

р. – раз

кВт-ч – киловатт-час

Гкал – гигакалория

кг – килограмм

В сборнике приняты условные обозначения:

– явление отсутствует;

... данных не имеется;

0,0 значение показателя меньше единицы измерения;

"...¹⁾" – в целях обеспечения конфиденциальности первичных статистических данных, полученных от организаций, в соответствии с Федеральным законом от 29.11.2007г. №282-ФЗ "Об официальном статистическом учёте и системе государственной статистики в Российской Федерации" (ст.4, п.5; ст.9, п.1) из сборника исключена информация, косвенно раскрывающая единственных производителей.

В отдельных случаях незначительные расхождения между итогом и суммой слагаемых объясняются округлением данных.

СИМБИРСКУ – УЛЬЯНОВСКУ 365 ЛЕТ

ИСТОРИКО – СТАТИСТИЧЕСКИЙ СБОРНИК

Редакция и оформление:

отдел сводных статистических работ тел. 41 07 42

Подписано в печать 30.09.2013г.

Формат 60x90 $\frac{1}{8}$

Отпечатано на ризографическом оборудовании

Тираж 10 экз.

Гарнитура Arial

Объём 13 п.л.

Заказ №

Отпечатано в Территориальном органе Федеральной службы государственной
статистики по Ульяновской области
432970, Ульяновск, ул. Энгельса, 1/32