



ТЕРРИТОРИАЛЬНЫЙ ОРГАН
ФЕДЕРАЛЬНОЙ СЛУЖБЫ
ГОСУДАРСТВЕННОЙ СТАТИСТИКИ
ПО УЛЬЯНОВСКОЙ ОБЛАСТИ

СОЦИАЛЬНО-ЭКОНОМИЧЕСКОЕ ПОЛОЖЕНИЕ

за январь – август 2024 года

30.10.2024

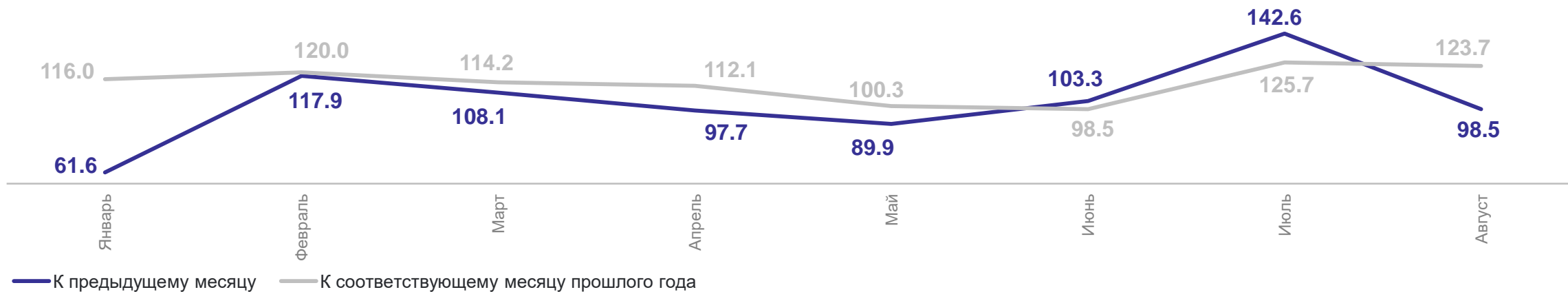
СОДЕРЖАНИЕ

Производство товаров и услуг	3
Торговля и услуги	7
Цены	9
Демография организаций	10
Уровень жизни населения	11
Занятость и безработица	12
Демографические показатели	13

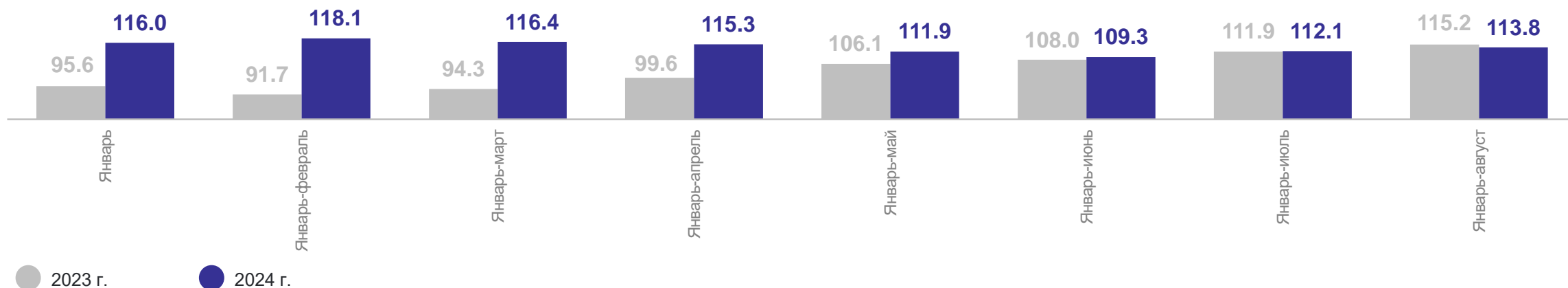
ИНДЕКС ПРОМЫШЛЕННОГО ПРОИЗВОДСТВА

УЛЬЯНОВСКСТАТ

Динамика индекса промышленного производства в 2024 году



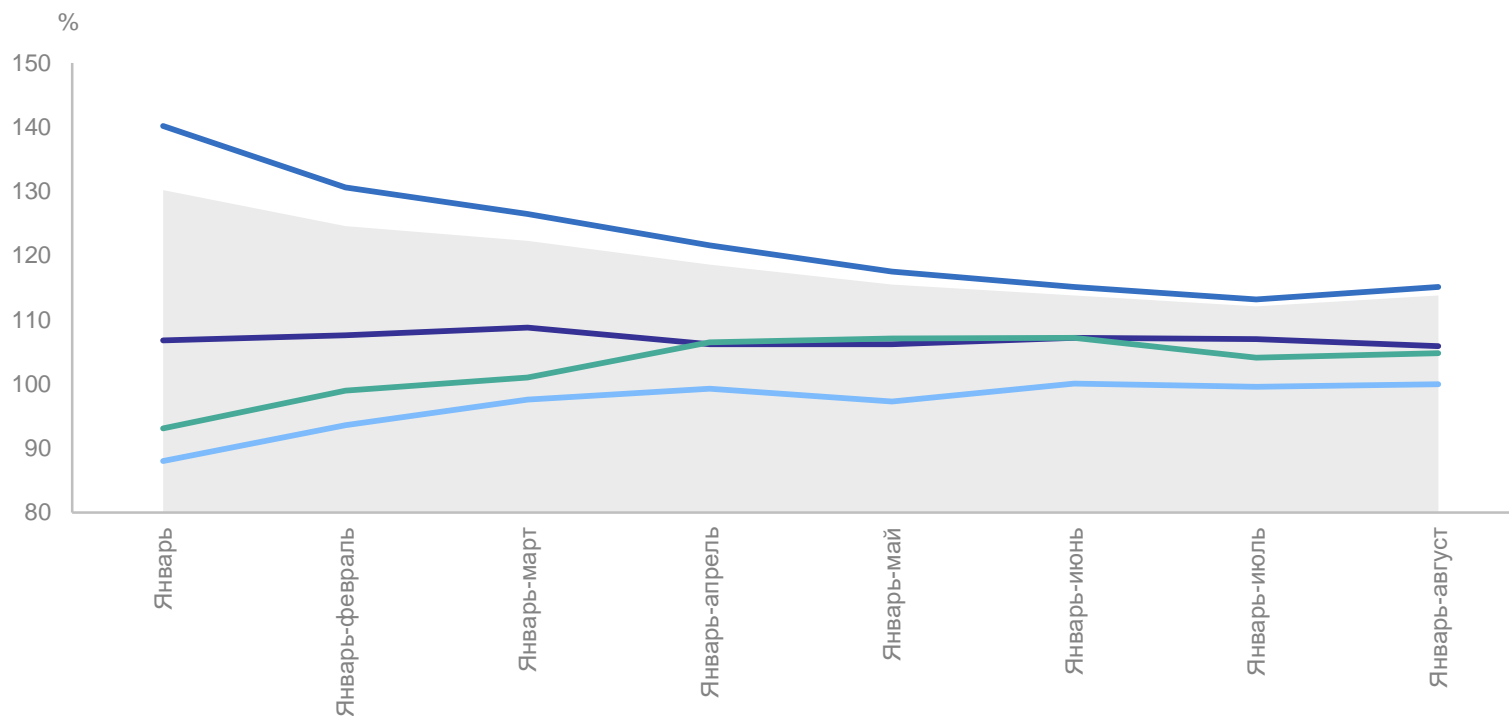
В % к соответствующему периоду предыдущего года



ИНДЕКС ПРОИЗВОДСТВА ПО ВИДАМ ЭКОНОМИЧЕСКОЙ ДЕЯТЕЛЬНОСТИ

УЛЬЯНОВСКСТАТ

январь – август 2024 г. в % к соответствующему периоду предыдущего года



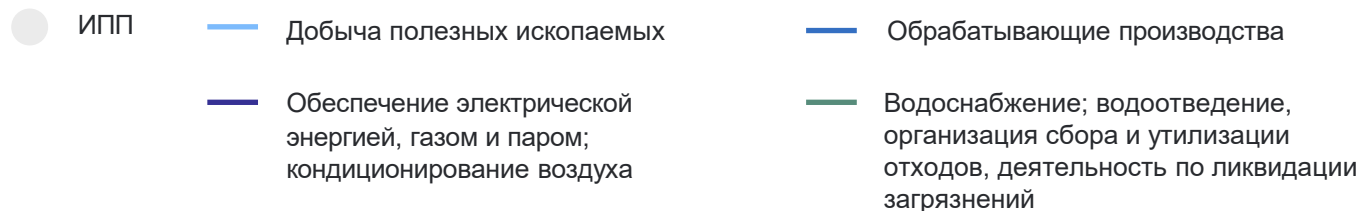
ИПП **113,8**

Обработывающие производства **115,1**

Обеспечение электрической энергией, газом и паром; кондиционирование воздуха **105,9**

Водоснабжение; водоотведение, организация сбора и утилизации отходов, деятельность по ликвидации загрязнений **104,8**

Добыча полезных ископаемых **100,0**



ОБЪЁМ РАБОТ ПО ВИДУ ДЕЯТЕЛЬНОСТИ «СТРОИТЕЛЬСТВО»

УЛЬЯНОВСКСТАТ

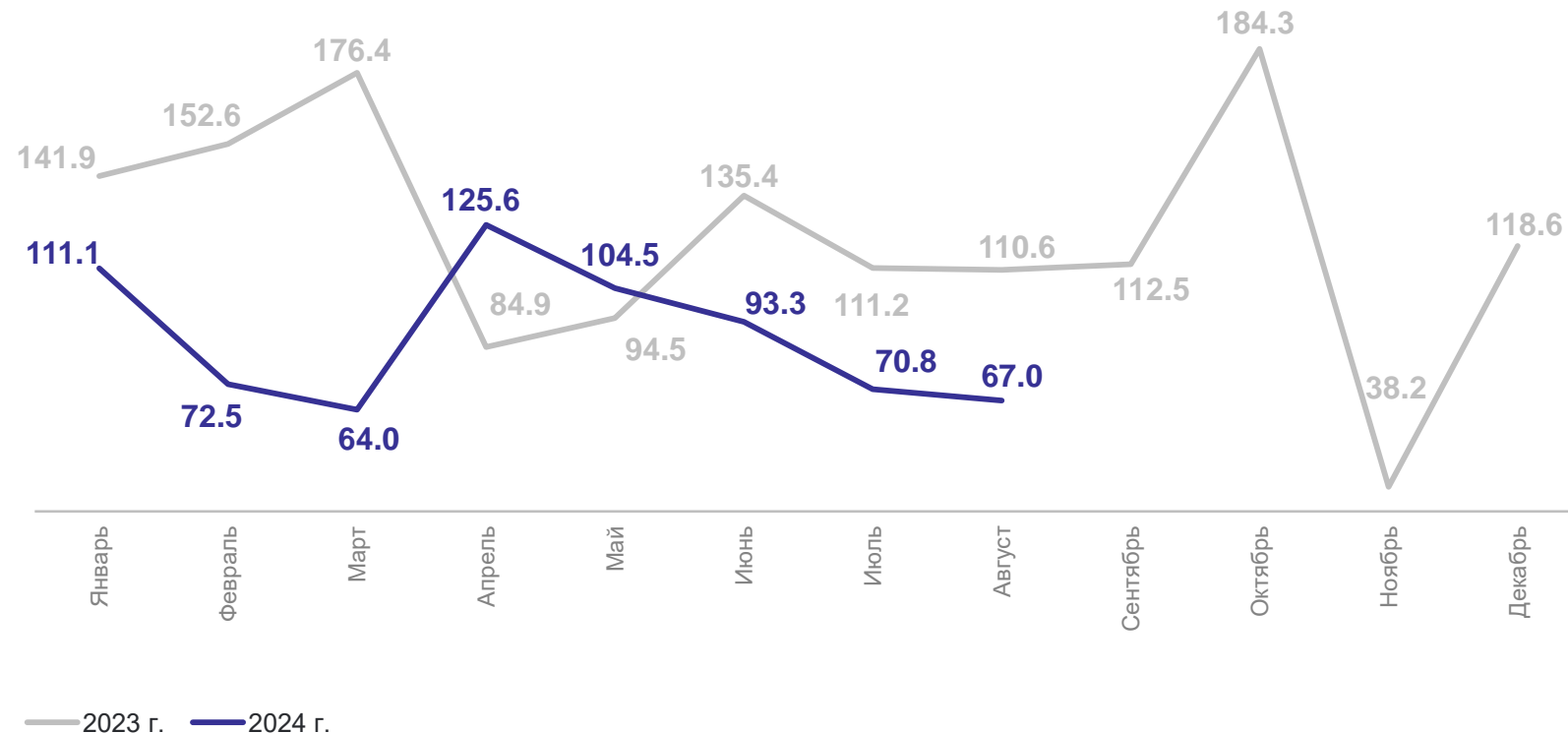
в % к соответствующему периоду предыдущего года в сопоставимых ценах

январь – август 2024 г.

38 267,3 млн рублей

к январю – августу 2024 г.
в сопоставимых ценах

84,1%



СТРОИТЕЛЬСТВО ЖИЛЫХ ДОМОВ

январь – август 2024 г., кв. м

УЛЬЯНОВСКСТАТ



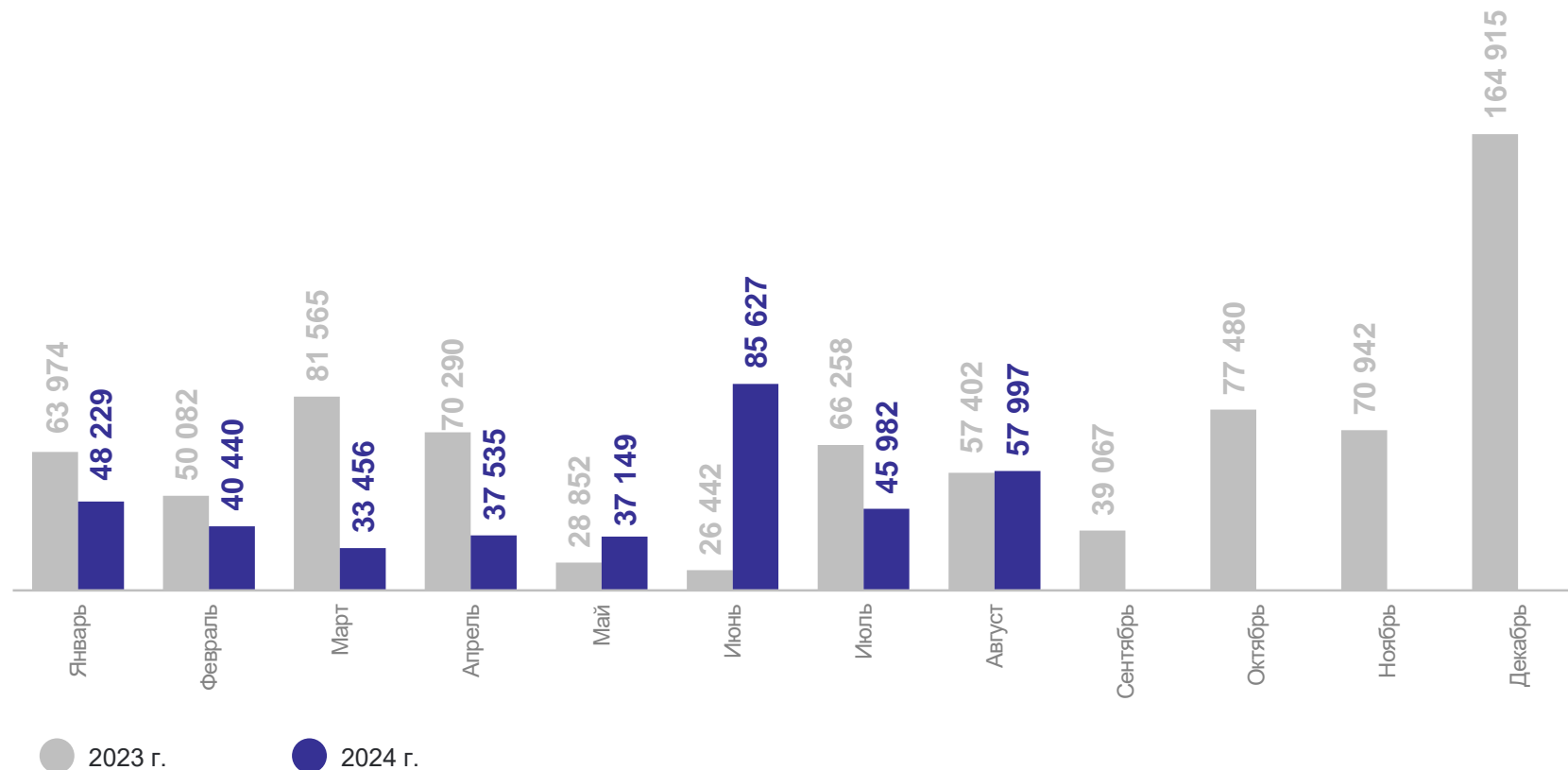
Ввод в действие жилых домов

Введено общей площади

386 415 кв. м

к соответствующему периоду
предыдущего года

86,9%



ОБОРОТ РОЗНИЧНОЙ ТОРГОВЛИ

УЛЬЯНОВСКСТАТ

в % к соответствующему периоду предыдущего года в сопоставимых ценах

январь – август 2024 г.

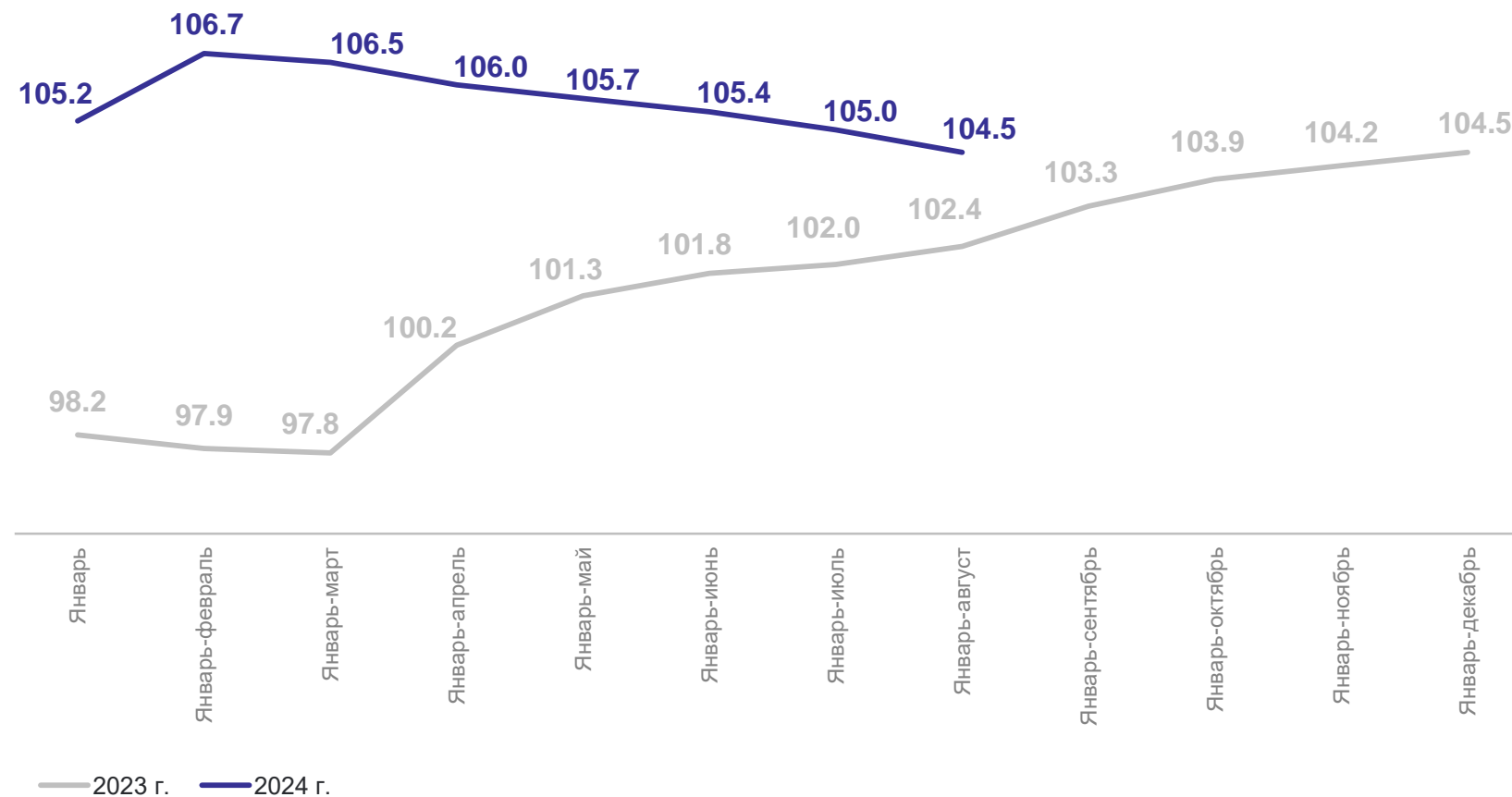


196,4 млрд рублей

к январю – августу 2023 г.
в сопоставимых ценах



104,5%



ОБЪЁМ ПЛАТНЫХ УСЛУГ НАСЕЛЕНИЮ

в % к соответствующему периоду предыдущего года в сопоставимых ценах

январь – август 2024 г.

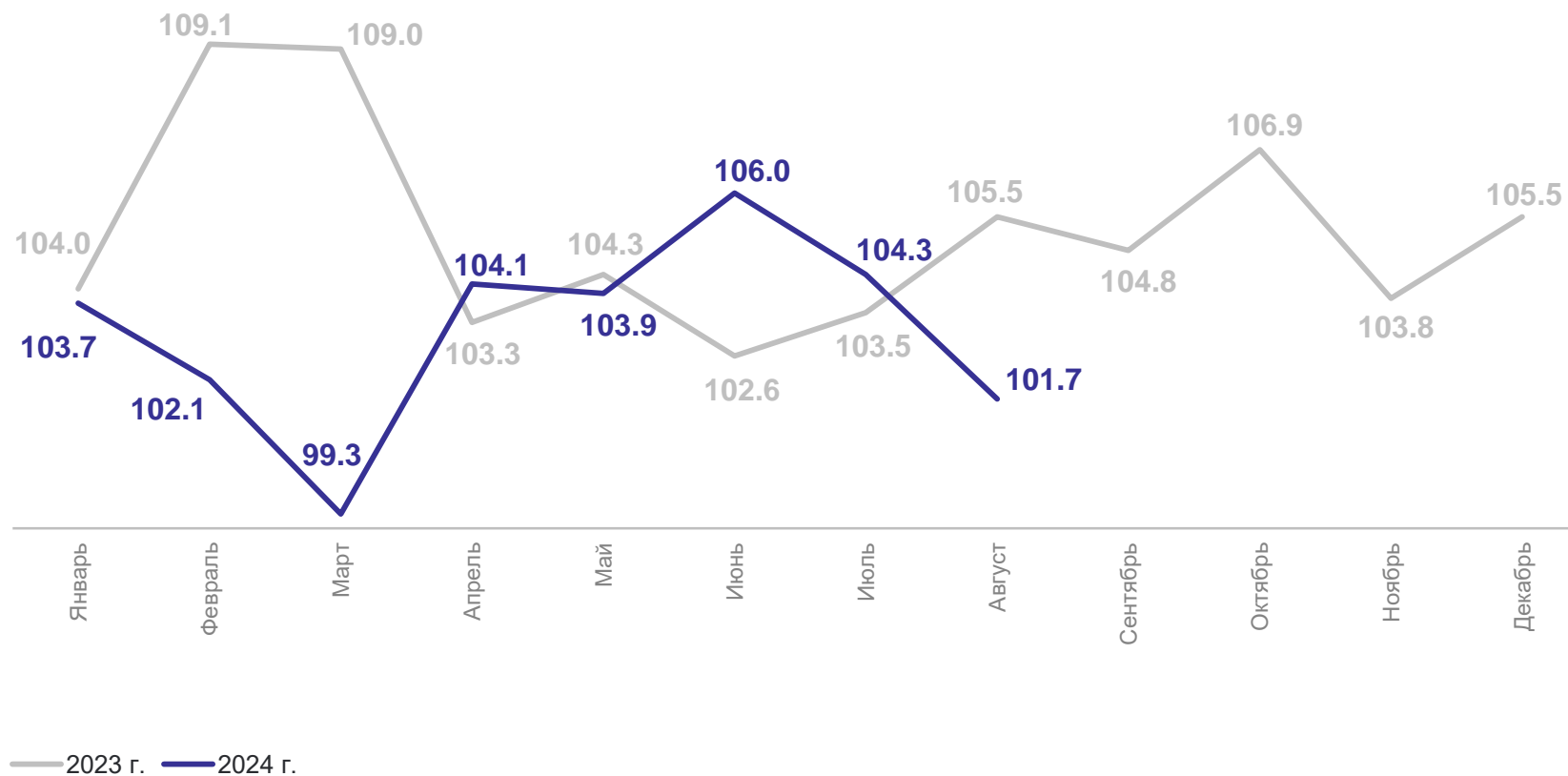


57,0 млрд рублей

к январю – августу 2023 г.
в сопоставимых ценах



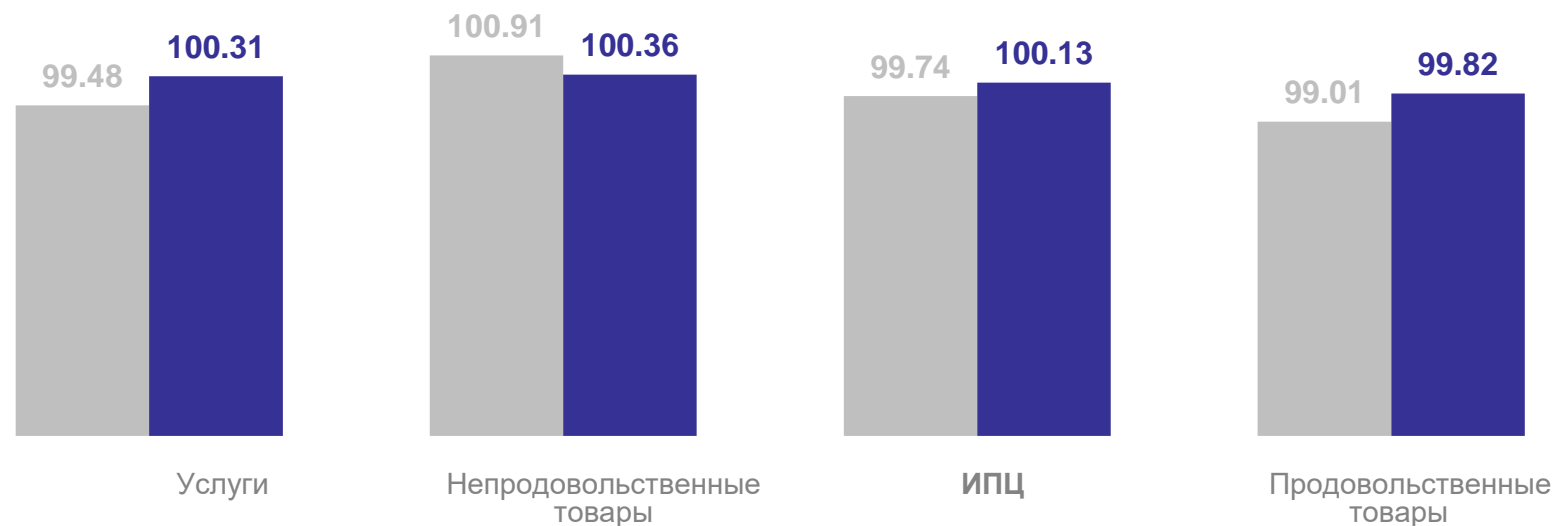
102,9%



ИНДЕКС ПОТРЕБИТЕЛЬСКИХ ЦЕН

август 2024 г. в % к предыдущему месяцу

УЛЬЯНОВСКСТАТ



● Август 2023 г. к июлю 2023 г.

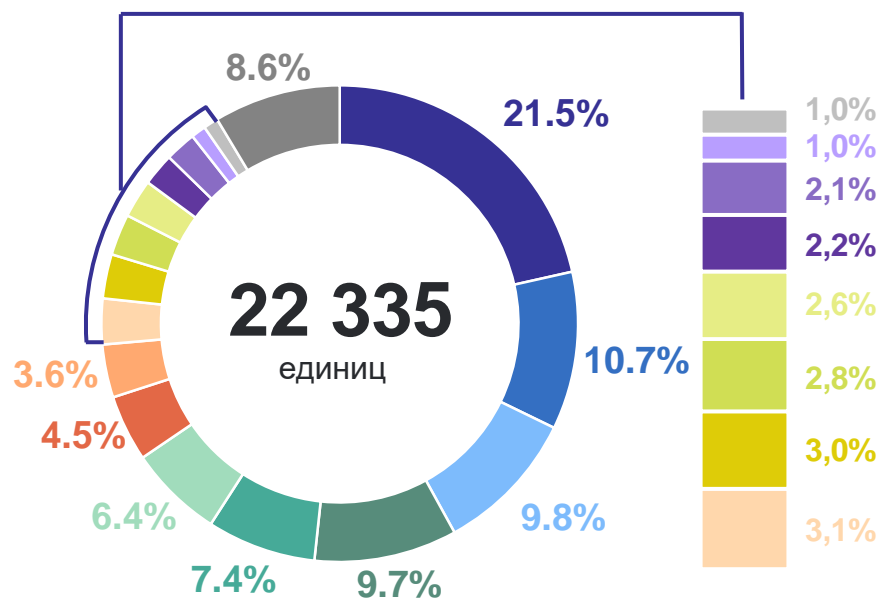
● Август 2024 г. к июлю 2024 г.

ИНСТИТУЦИОНАЛЬНЫЕ ПРЕОБРАЗОВАНИЯ

на 1 сентября 2024 г.

УЛЬЯНОВСКСТАТ

Распределение юридических лиц (включая филиалы), учтённых в Статрегистре, по видам экономической деятельности, %



- Торговля оптовая и розничная; ремонт автотранспортных средств и мотоциклов
- Строительство
- Обработывающие производства
- Деятельность по операциям с недвижимым имуществом
- Транспортировка и хранение
- Деятельность профессиональная, научная и техническая
- Образование
- Государственное управление и обеспечение военной безопасности; социальное обеспечение
- Деятельность в области информации и связи
- Деятельность административная и сопутствующие дополнительные услуги
- Деятельность в области здравоохранения и социальных услуг
- Сельское, лесное хозяйство, охота, рыболовство и рыбоводство
- Деятельность в области культуры, спорта, организации досуга и развлечений
- Деятельность гостиниц и предприятий общественного питания
- Водоснабжение; водоотведение, организация сбора и утилизации отходов, деятельность по ликвидации загрязнений
- Деятельность финансовая и страховая
- Прочие

июль 2024 г.

Среднемесячная
номинальная начисленная
зарботная плата

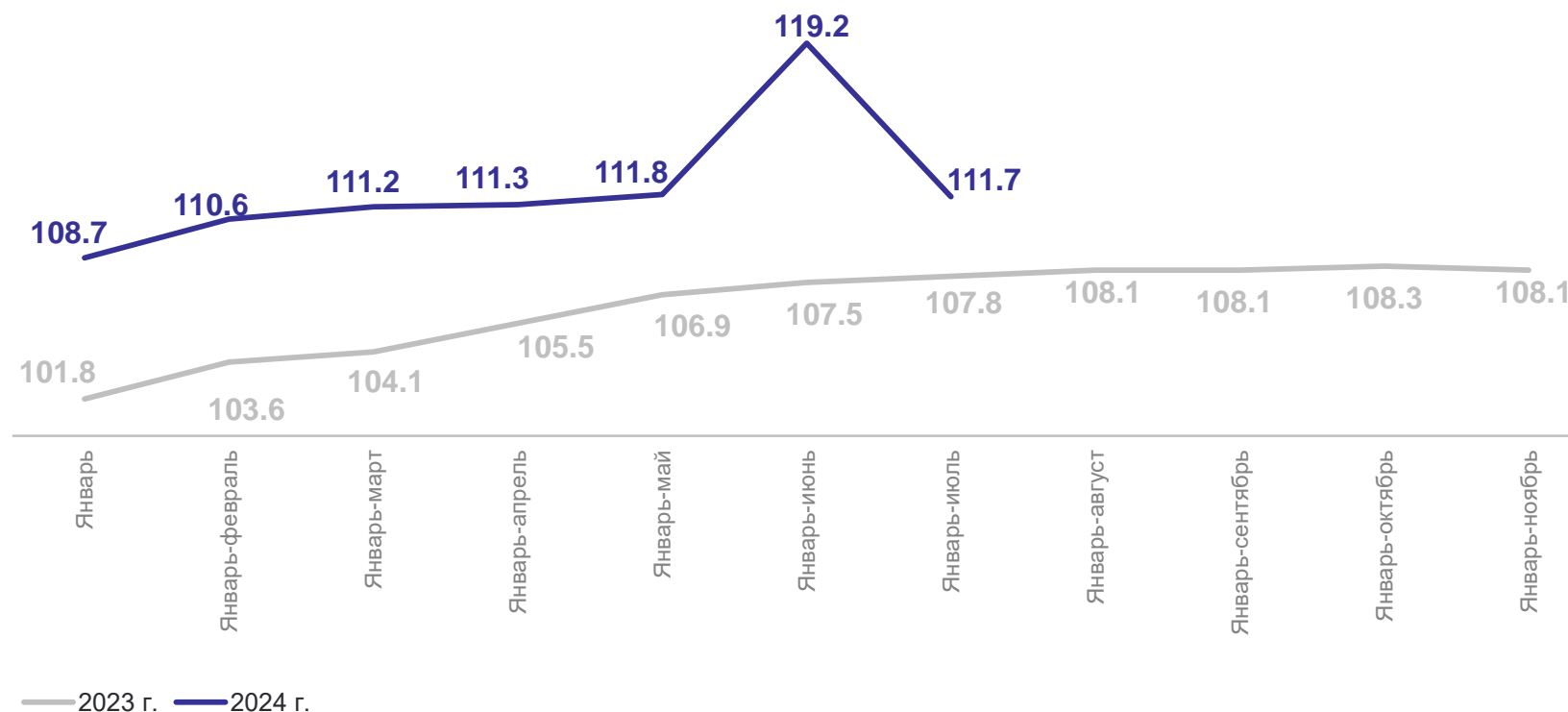
59 435,6 рублей

Реальная заработная
плата

к июлю 2023 г.

112,1%

Реальная заработная плата,
в % к соответствующему периоду предыдущего года



ЗАНЯТОСТЬ И БЕЗРАБОТИЦА*

июнь – август 2024 г.

УЛЬЯНОВСКСТАТ

Численность рабочей силы



609,6 тыс. человек



Занятые



597,2 тыс. человек



Безработные



12,4 тыс. человек

— Уровень занятости — Уровень безработицы

* По данным выборочного обследования рабочей силы в возрасте 15 лет и старше

РОДИВШИЕ, УМЕРШИЕ И ЕСТЕСТВЕННЫЙ ПРИРОСТ (УБЫЛЬ (-))

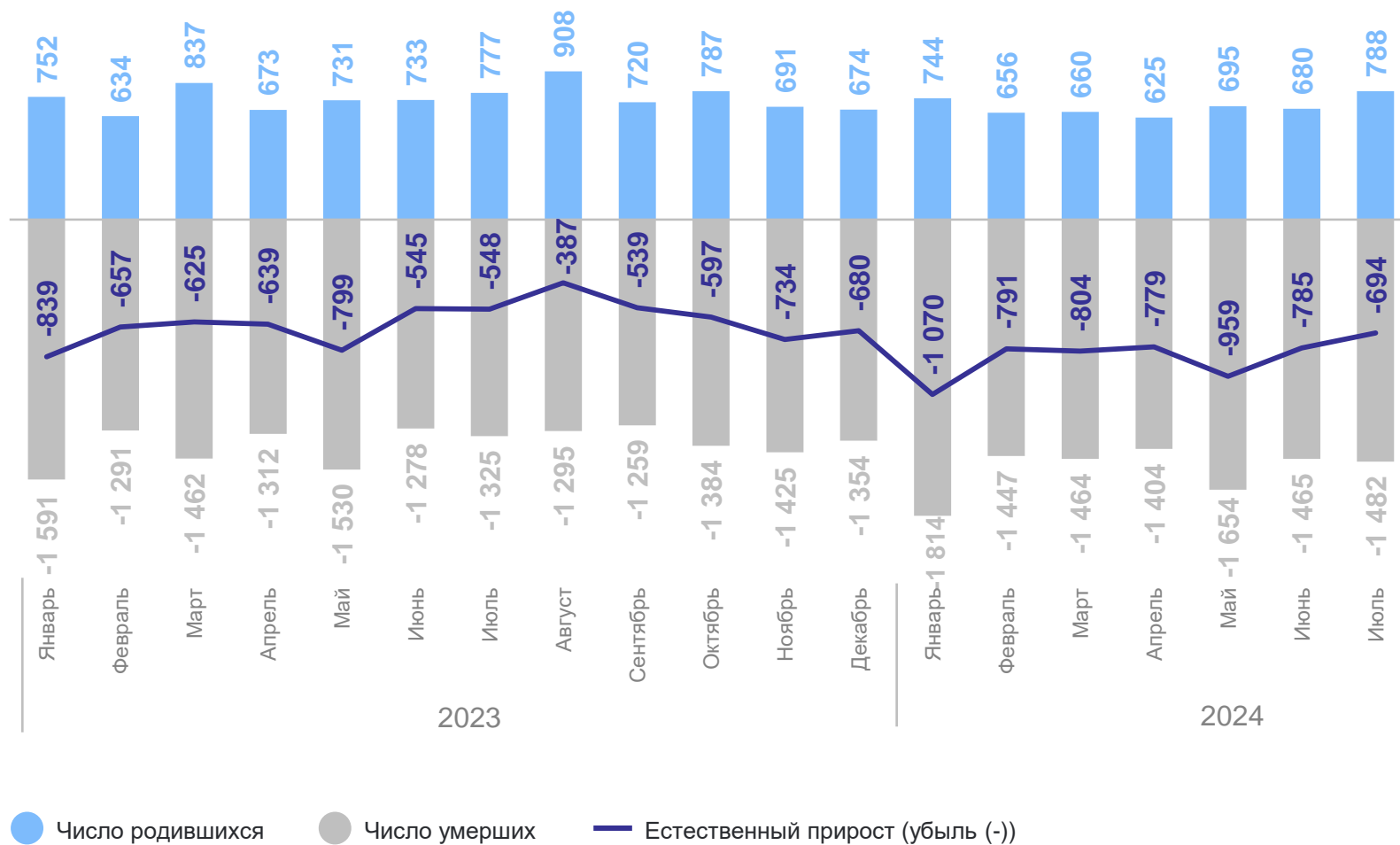
человек, оперативные данные по дате регистрации в органах ЗАГС

январь – июль 2024 г.

Число родившихся
4 848 человек

Число умерших
10 730 человек

Естественный прирост (убыль (-)) населения
-5 882 человека

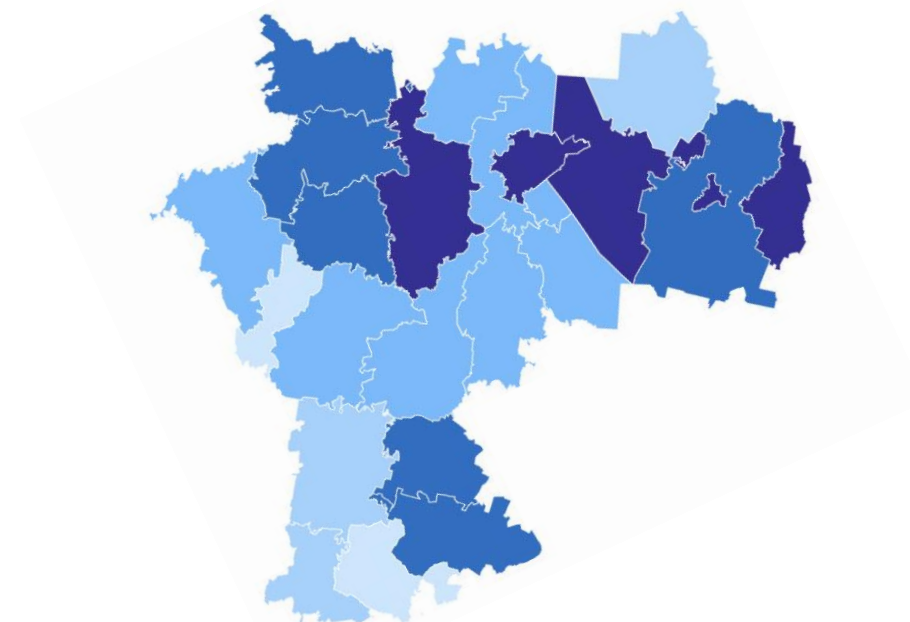


КОЭФИЦИЕНТ РОЖДАЕМОСТИ

январь – июль 2024 г., на 1 000 человек населения

УЛЬЯНОВСКСТАТ

Муниципальные районы и городские округа
с наибольшими и наименьшими значениями показателя



5

муниципальных образований значение показателя **больше**, чем по области

19

муниципальных образований значение показателя **меньше**, чем по области

БРАКИ И РАЗВОДЫ

оперативные данные по дате регистрации в органах ЗАГС

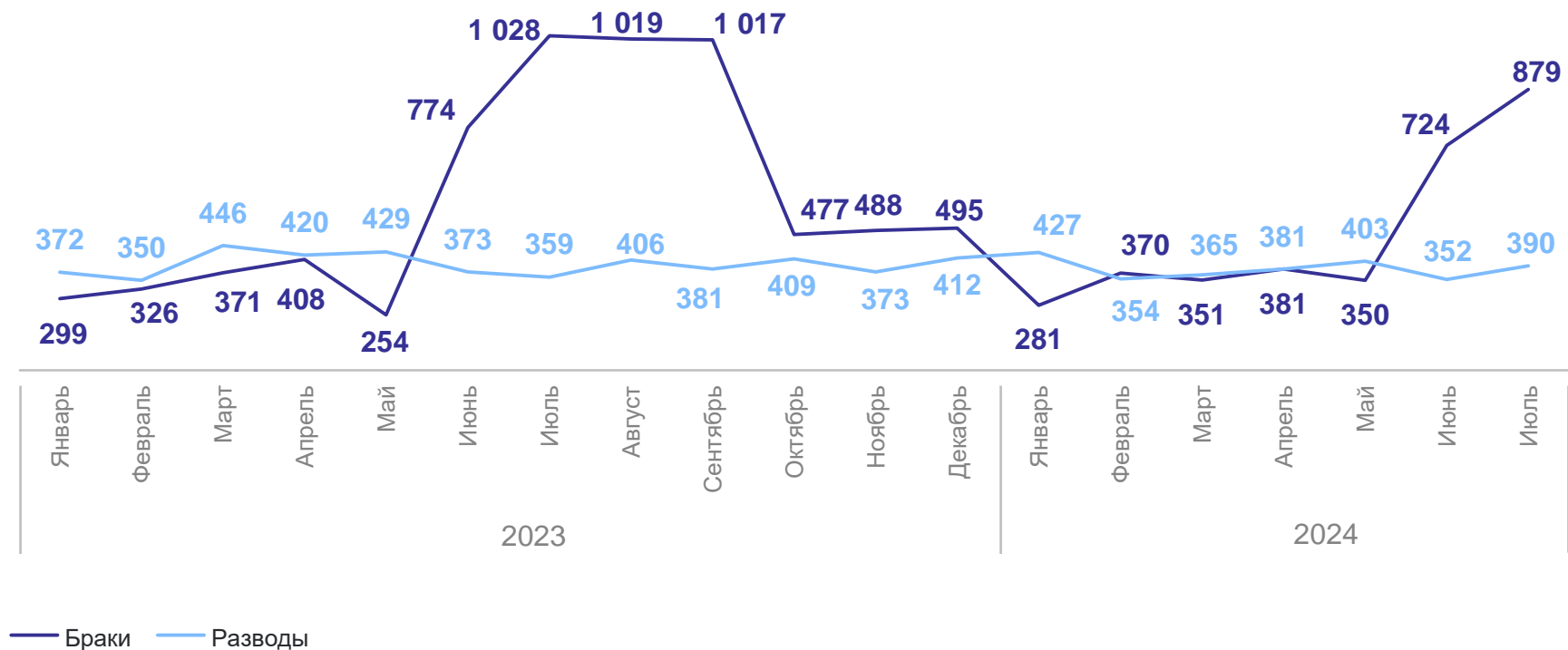
январь – июль 2024 г.

Зарегистрировано браков

3 336

Зарегистрировано разводов

2 672

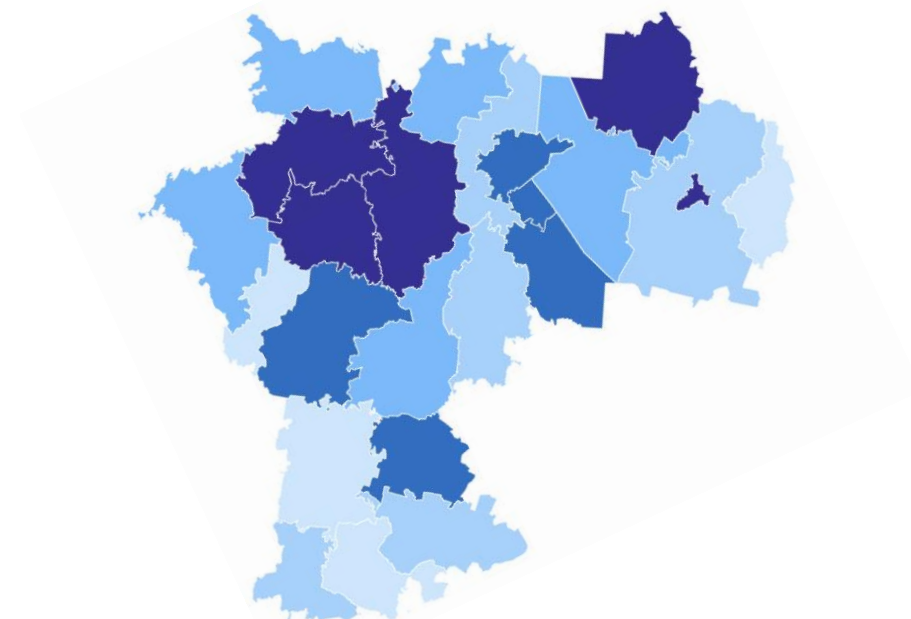


КОЭФИЦИЕНТ БРАЧНОСТИ

январь – июль 2024 г., на 1 000 человек населения

УЛЬЯНОВСКСТАТ

Муниципальные районы и городские округа с наибольшими и наименьшими значениями показателя



8

муниципальных образований значение показателя **больше**, чем по области

16

муниципальных образований значение показателя **меньше**, чем по области