



ФЕДЕРАЛЬНАЯ СЛУЖБА
ГОСУДАРСТВЕННОЙ СТАТИСТИКИ

Оперативные итоги естественного движения населения Ульяновской области



январь-май 2023 года



ФЕДЕРАЛЬНАЯ СЛУЖБА
ГОСУДАРСТВЕННОЙ СТАТИСТИКИ

Оперативные итоги естественного движения населения

Ульяновской области

январь – май 2023 года

- 01 ПОКАЗАТЕЛИ ЕСТЕСТВЕННОГО ДВИЖЕНИЯ НАСЕЛЕНИЯ
УЛЬЯНОВСКОЙ ОБЛАСТИ
- 02 ПОКАЗАТЕЛИ ЕСТЕСТВЕННОГО ДВИЖЕНИЯ НАСЕЛЕНИЯ
В ПРИВОЛЖСКОМ ФЕДЕРАЛЬНОМ ОКРУГЕ
- 03 ПОКАЗАТЕЛИ РОЖДАЕМОСТИ
- 04 ПОКАЗАТЕЛИ СМЕРТНОСТИ
- 05 ПОКАЗАТЕЛИ БРАЧНОСТИ
- 06 ПОКАЗАТЕЛИ РАЗВОДИМОСТИ





ЕСТЕСТВЕННОЕ ДВИЖЕНИЕ НАСЕЛЕНИЯ УЛЬЯНОВСКОЙ ОБЛАСТИ, человек

Показатели естественного движения населения*

январь-май 2023 года

-3 559 человек

Естественный прирост (-убыль) населения

-7,3% в расчете на 1 000 человек населения

Коэффициент естественного прироста (-убыли)

-22,3%

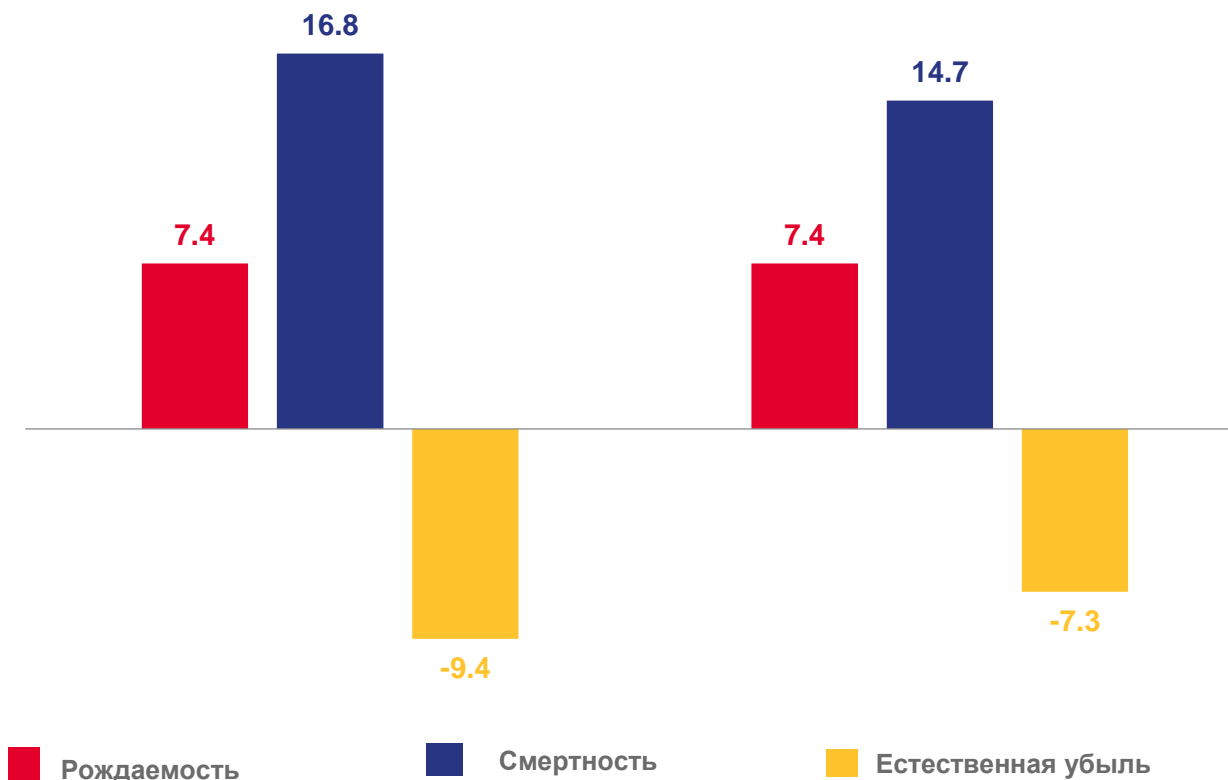
Изменение к январю-маю 2022 года

*Оперативные данные по дате регистрации в органах ЗАГС

январь – май 2022

январь – май 2023

На 1 000 человек населения





КОЭФФИЦИЕНТ РОЖДАЕМОСТИ В ПРИВОЛЖСКОМ ФЕДЕРАЛЬНОМ ОКРУГЕ, на 1 000 человек населения

Регионы ПФО по уровню рождаемости
январь-май 2023 года



7 субъектов ПФО
значение показателя **больше**,
чем по Федеральному округу

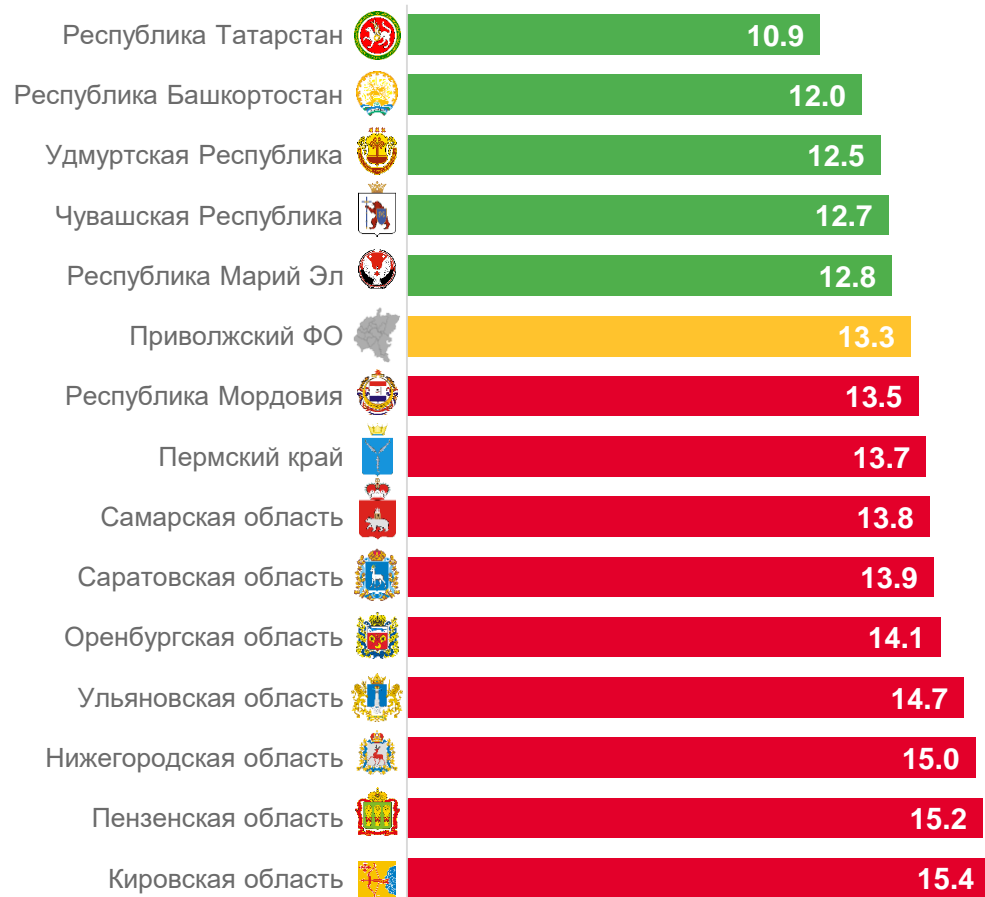
7 субъектов ПФО
значение показателя **меньше**,
чем по Федеральному округу





КОЭФФИЦИЕНТ СМЕРТНОСТИ В ПРИВОЛЖСКОМ ФЕДЕРАЛЬНОМ ОКРУГЕ, на 1 000 человек населения


Регионы ПФО по уровню смертности
январь-май 2023 года



5 субъектов ПФО
значение показателя **меньше**,
чем по Федеральному округу

9 субъектов ПФО
значение показателя **больше**,
чем по Федеральному округу





КОЭФФИЦИЕНТ ЕСТЕСТВЕННОГО ПРИРОСТА (-УБЫЛИ) В ПРИВОЛЖСКОМ ФЕДЕРАЛЬНОМ ОКРУГЕ

на 1 000 человек населения

Регионы ПФО по естественному приросту (-убыли) населения
январь-май 2023 года



6 субъектов ПФО

значение показателя **больше**,
чем по Федеральному округу

8 субъектов ПФО

значение показателя **меньше**,
чем по Федеральному округу



ЧИСЛО РОДИВШИХСЯ ПО УЛЬЯНОВСКОЙ ОБЛАСТИ*

человек

Рождаемость

январь-май 2023 года

3 627 человек

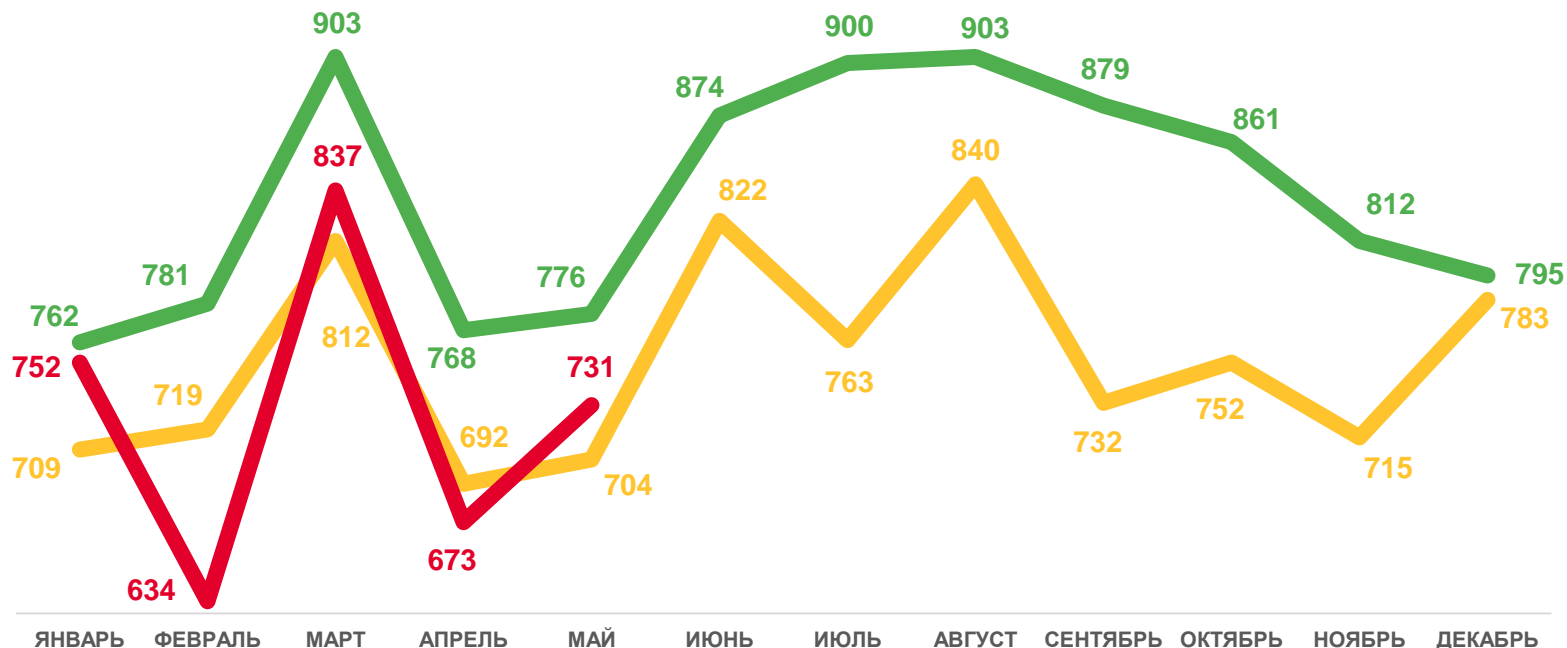
Число зарегистрированных родившихся живыми

7,4‰ в расчете на 1 000 человек населения

Коэффициент рождаемости

0,0%

Изменение к январю-маю 2022 года



2023

2022

2021

*Оперативные данные по дате регистрации в органах ЗАГС





ЧИСЛО УМЕРШИХ ПО УЛЬЯНОВСКОЙ ОБЛАСТИ*

человек

Смертность

январь-май 2023 года

7 186

человек

Число зарегистрированных умерших

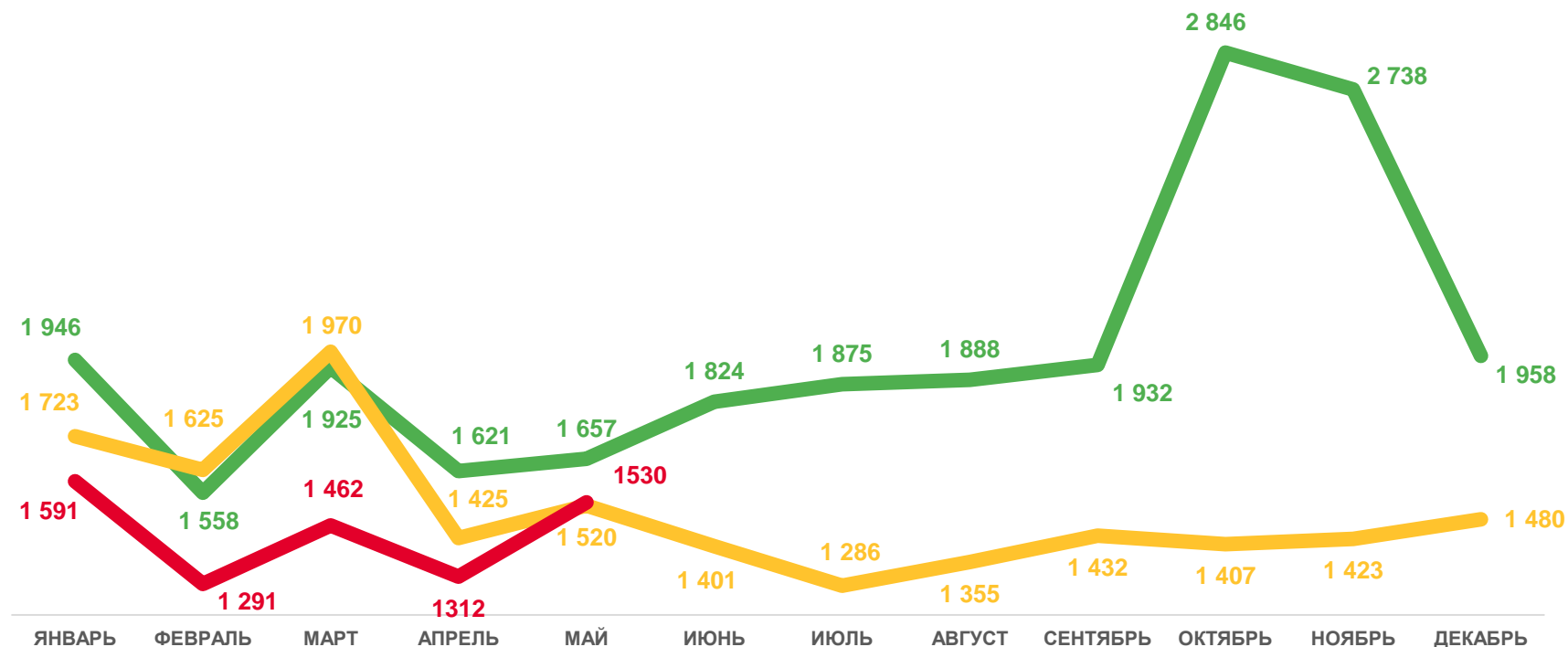
14,7‰

в расчете на 1 000 человек населения

Коэффициент смертности

-12,5%

Изменение к январю-маю 2022 года



2023

2022

2021

*Оперативные данные по дате регистрации в органах ЗАГС





МЛАДЕНЧЕСКАЯ СМЕРТНОСТЬ ПО УЛЬЯНОВСКОЙ ОБЛАСТИ*

человек

Младенческая смертность

январь-май 2023 года

23 человека

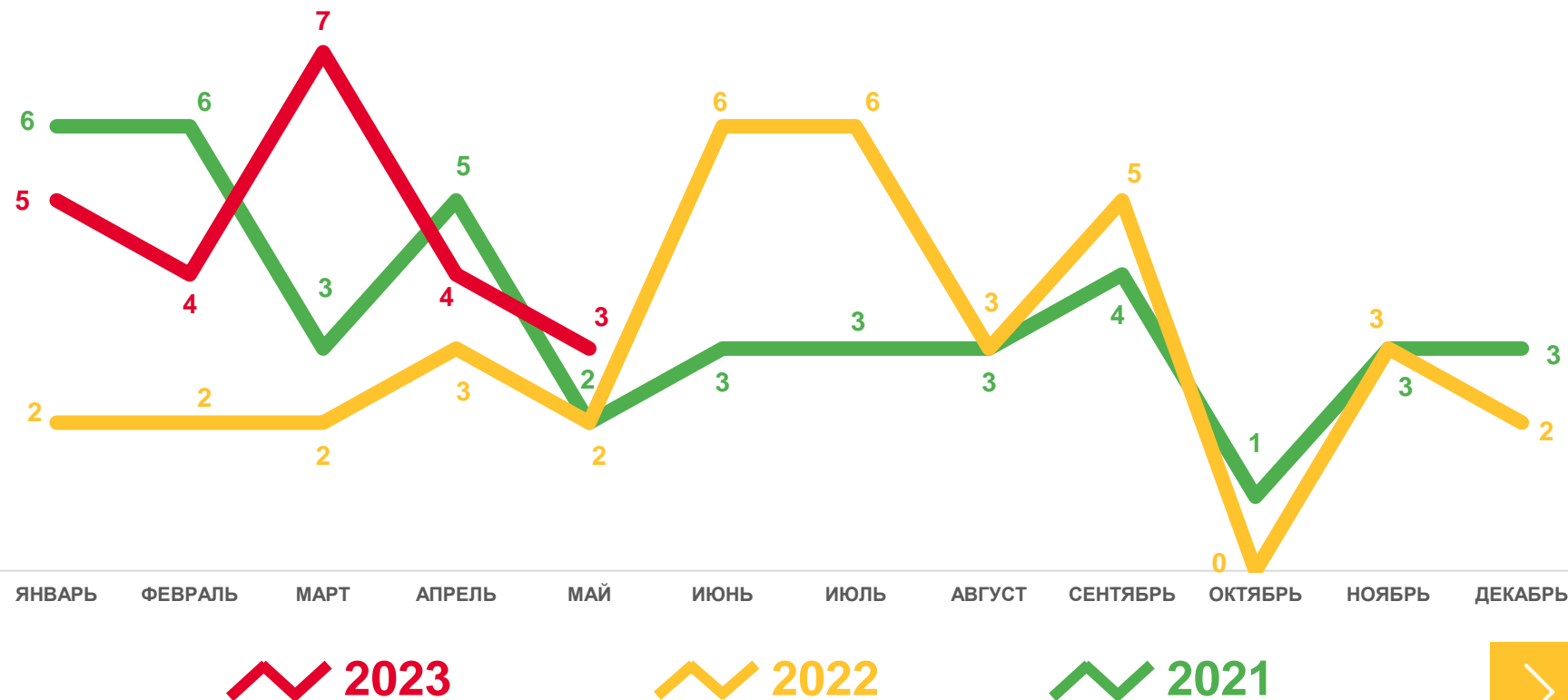
Число зарегистрированных умерших,
в возрасте до 1 года

6,1‰ в расчете на 1 000
родившихся живыми

Коэффициент младенческой смертности

в **2,3р.**

Изменение к январю-маю 2022 года

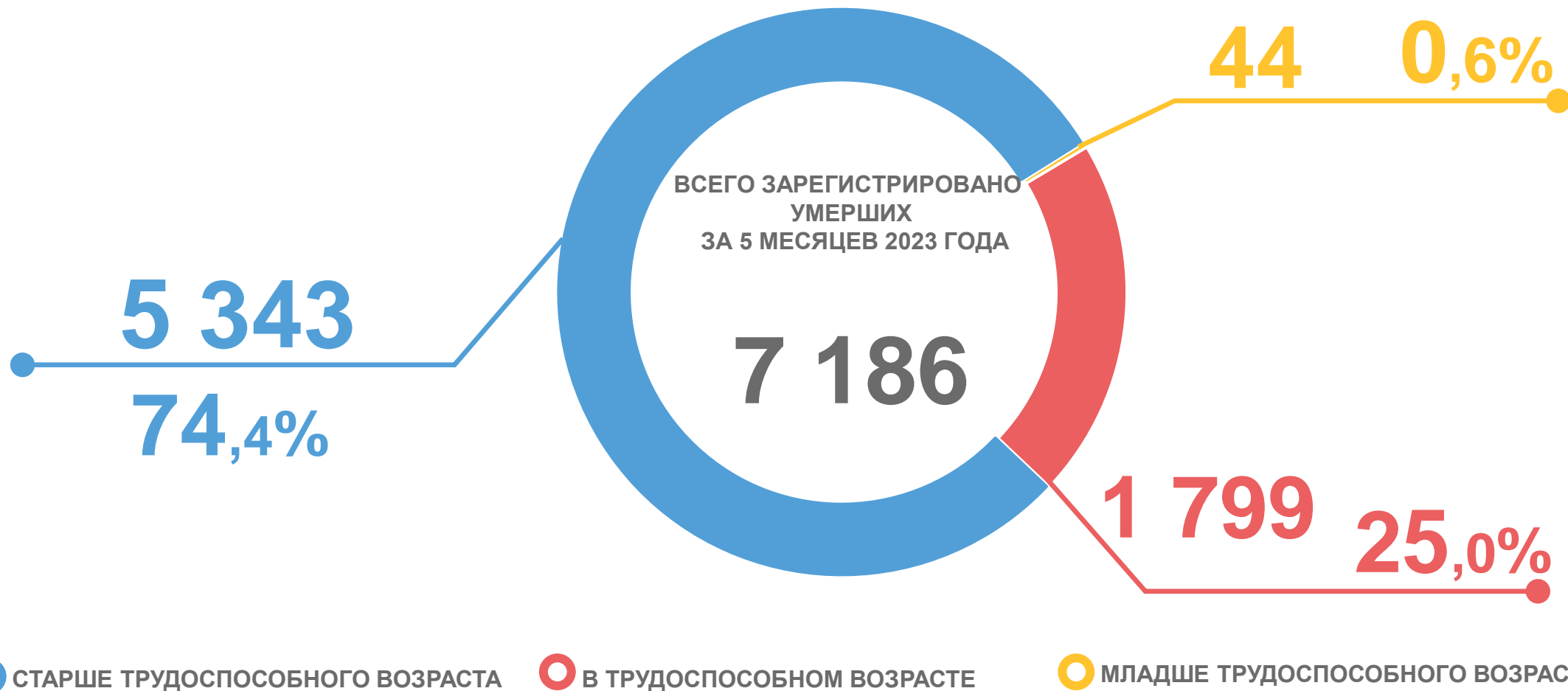


*Оперативные данные по дате регистрации в органах ЗАГС





СТРУКТУРА УМЕРШИХ ПО ОСНОВНЫМ ВОЗРАСТНЫМ ГРУППАМ В УЛЬЯНОВСКОЙ ОБЛАСТИ* человек



*Оперативные данные по дате регистрации в органах ЗАГС



ЧИСЛО БРАКОВ ПО УЛЬЯНОВСКОЙ ОБЛАСТИ*

супружеских пар

Брачность

январь-май 2023 года

1 658 браков

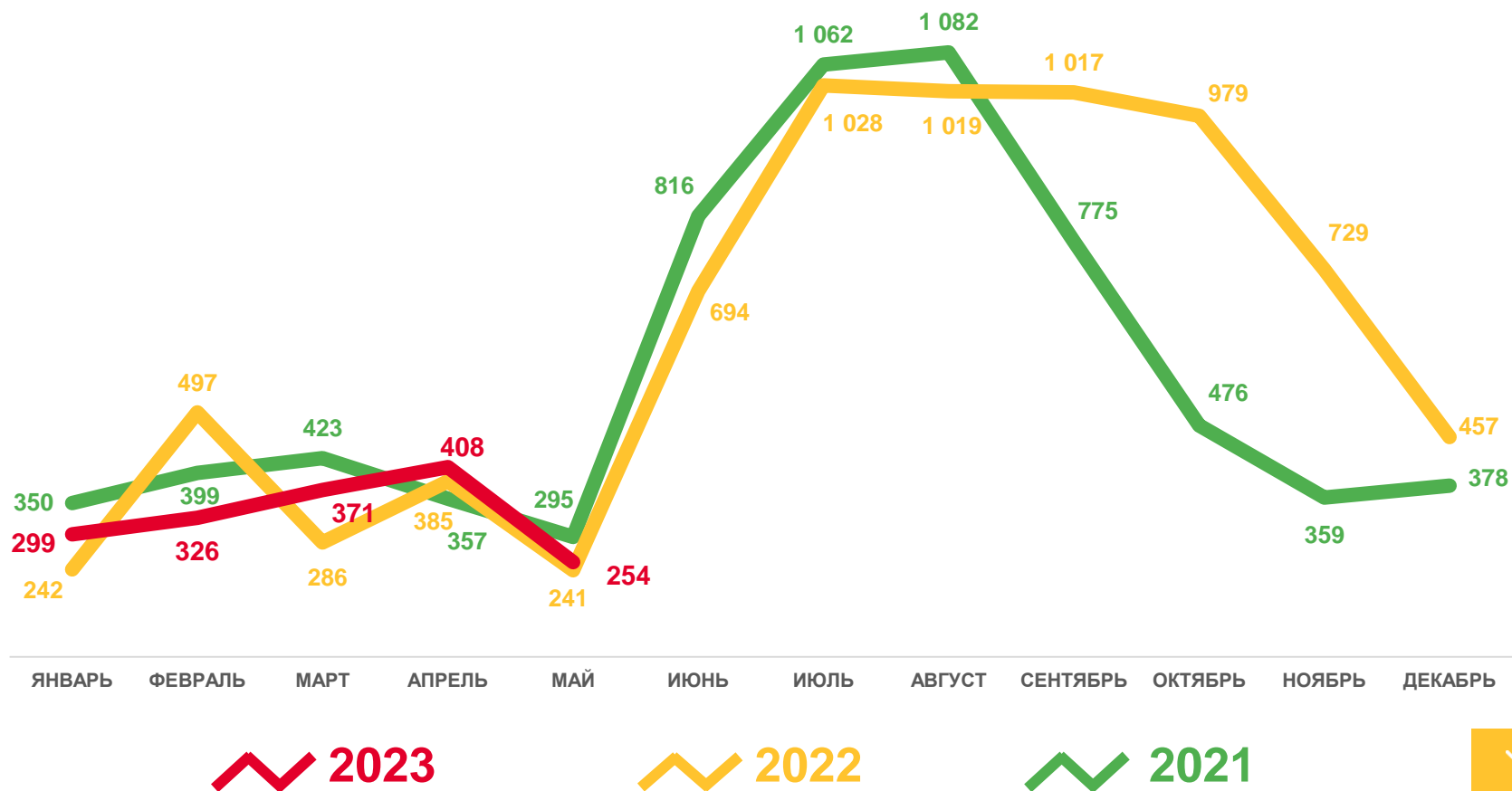
Число зарегистрированных браков

3,4‰ в расчете на 1 000 человек населения

Коэффициент брачности

3,0%

Изменение к январю-маю 2022 года



*Оперативные данные по дате регистрации в органах ЗАГС





ЧИСЛО РАЗВОДОВ ПО УЛЬЯНОВСКОЙ ОБЛАСТИ*

единиц

Разводимость

январь-май 2023 года

2 017 разводов

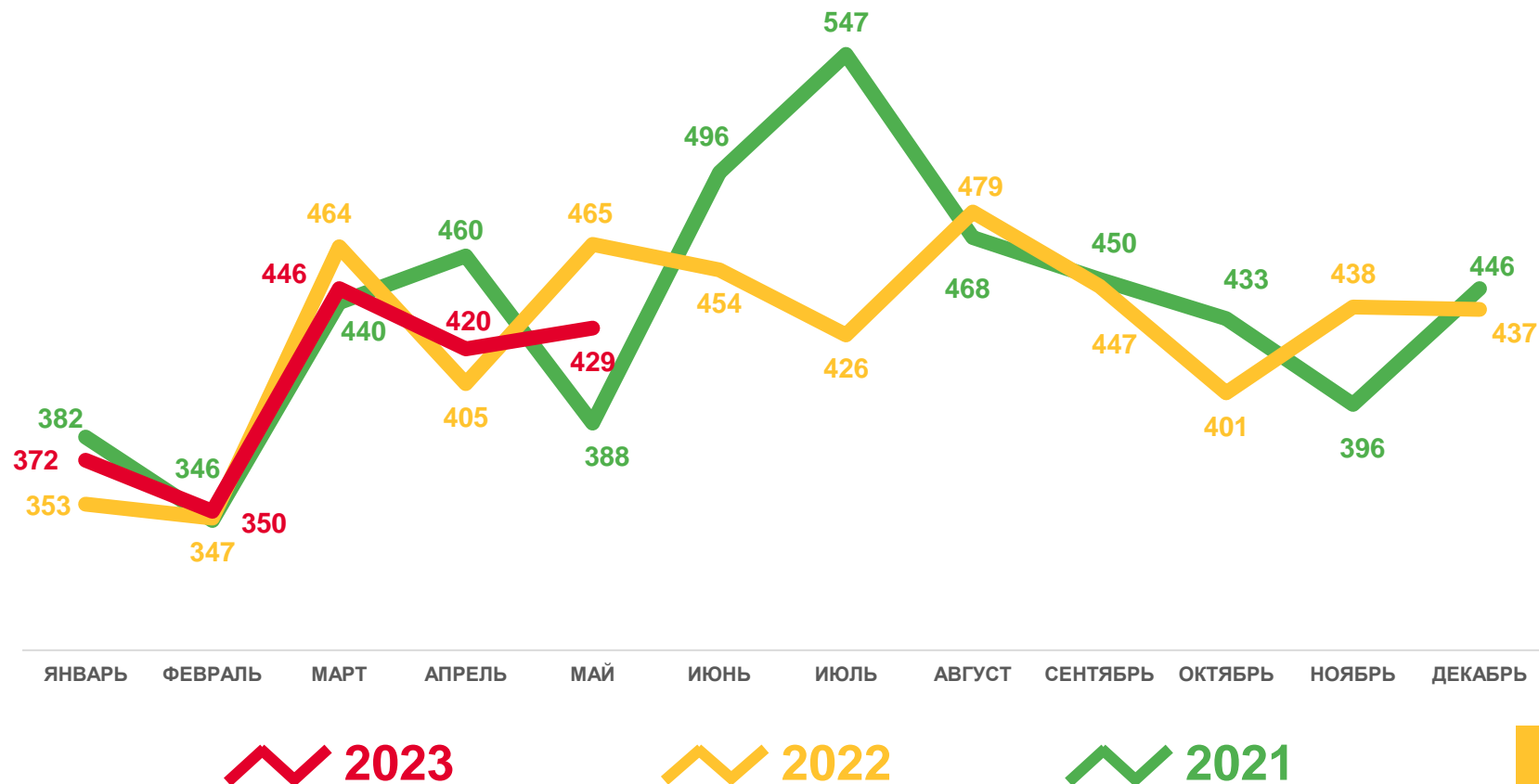
Число зарегистрированных разводов

4,1‰ в расчете на 1 000 человек населения

Коэффициент разводимости

0,0%

Изменение к январю-маю 2022 года



*Оперативные данные по дате регистрации в органах ЗАГС

