



ФЕДЕРАЛЬНАЯ СЛУЖБА  
ГОСУДАРСТВЕННОЙ СТАТИСТИКИ

# Оперативные итоги естественного движения населения Ульяновской области



январь-март 2023 года



ФЕДЕРАЛЬНАЯ СЛУЖБА  
ГОСУДАРСТВЕННОЙ СТАТИСТИКИ

# Оперативные итоги естественного движения населения

Ульяновской области

январь – март 2023 года

- 01 ПОКАЗАТЕЛИ ЕСТЕСТВЕННОГО ДВИЖЕНИЯ НАСЕЛЕНИЯ  
УЛЬЯНОВСКОЙ ОБЛАСТИ
- 02 ПОКАЗАТЕЛИ ЕСТЕСТВЕННОГО ДВИЖЕНИЯ НАСЕЛЕНИЯ  
В ПРИВОЛЖСКОМ ФЕДЕРАЛЬНОМ ОКРУГЕ
- 03 ПОКАЗАТЕЛИ РОЖДАЕМОСТИ
- 04 ПОКАЗАТЕЛИ СМЕРТНОСТИ
- 05 ПОКАЗАТЕЛИ БРАЧНОСТИ
- 06 ПОКАЗАТЕЛИ РАЗВОДИМОСТИ





# ЕСТЕСТВЕННОЕ ДВИЖЕНИЕ НАСЕЛЕНИЯ УЛЬЯНОВСКОЙ ОБЛАСТИ, человек

## Показатели естественного движения населения\*

январь-март 2023 года

**-2 121** человек

Естественный прирост (-убыль) населения

**-7,3%** в расчете на 1 000 человек населения

Коэффициент естественного прироста (-убыли)

**-30,5%**

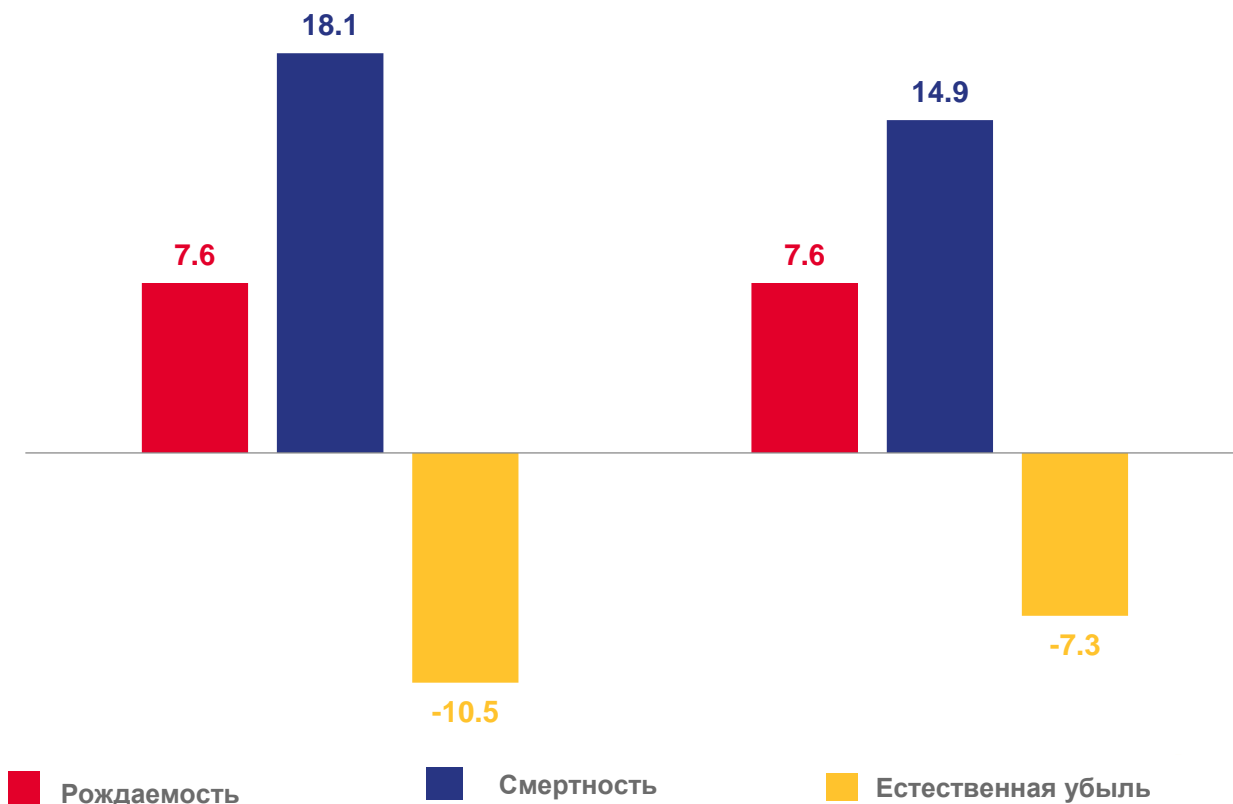
Изменение к январю-марту 2022 года

\*Оперативные данные по дате регистрации в органах ЗАГС

январь – март 2022

январь – март 2023

На 1 000 человек населения





# КОЭФФИЦИЕНТ РОЖДАЕМОСТИ В ПРИВОЛЖСКОМ ФЕДЕРАЛЬНОМ ОКРУГЕ, на 1 000 человек населения

Рейтинг регионов ПФО по уровню рождаемости  
январь-март 2023 года



**5** субъектов ПФО  
значение показателя **больше**,  
чем по Федеральному округу

**8** субъектов ПФО  
значение показателя **меньше**,  
чем по Федеральному округу





# КОЭФФИЦИЕНТ СМЕРТНОСТИ В ПРИВОЛЖСКОМ ФЕДЕРАЛЬНОМ ОКРУГЕ, на 1 000 человек населения

Рейтинг регионов ПФО по уровню смертности  
январь-март 2023 года



**5** субъектов ПФО  
значение показателя **меньше**,  
чем по Федеральному округу

**9** субъектов ПФО  
значение показателя **больше**,  
чем по Федеральному округу

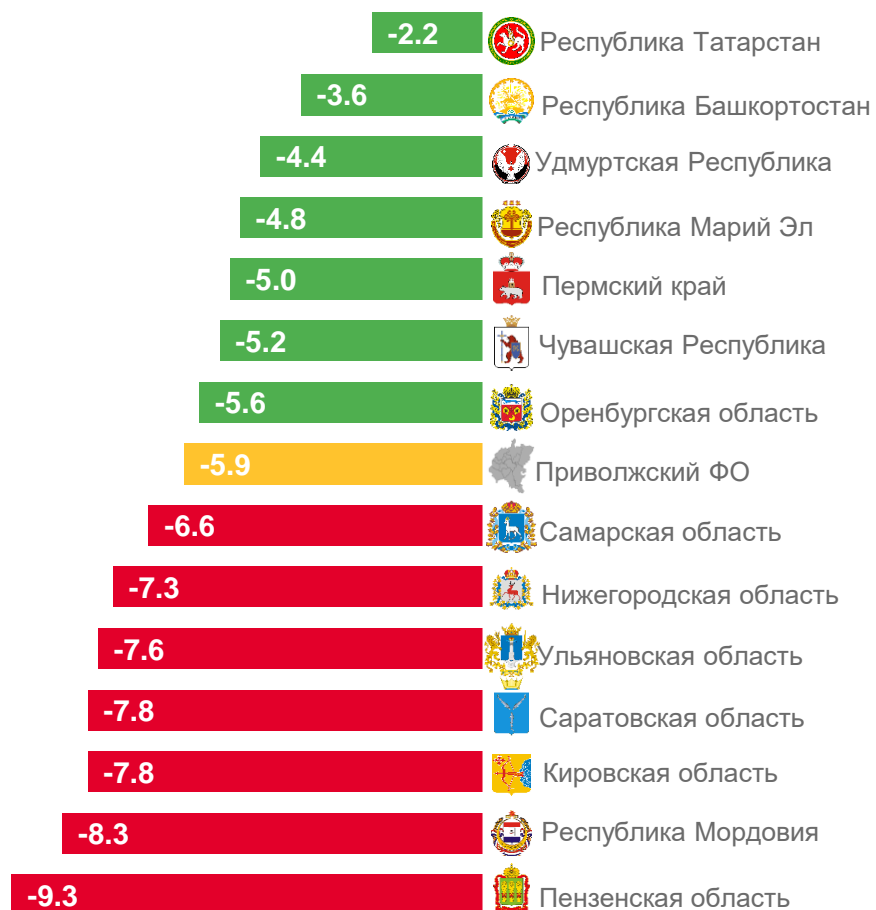




# КОЭФИЦИЕНТ ЕСТЕСТВЕННОГО ПРИРОСТА (-УБЫЛИ) В ПРИВОЛЖСКОМ ФЕДЕРАЛЬНОМ ОКРУГЕ

на 1 000 человек населения

Рейтинг регионов ПФО по естественному приросту (-убыли) населения  
январь-март 2023 года



**7** субъектов ПФО  
значение показателя **больше**,  
чем по Федеральному округу

**7** субъектов ПФО  
значение показателя **меньше**,  
чем по Федеральному округу





# ЧИСЛО РОДИВШИХСЯ ПО УЛЬЯНОВСКОЙ ОБЛАСТИ\*

человек

## Рождаемость

январь-март 2023 года

**2 223** человека

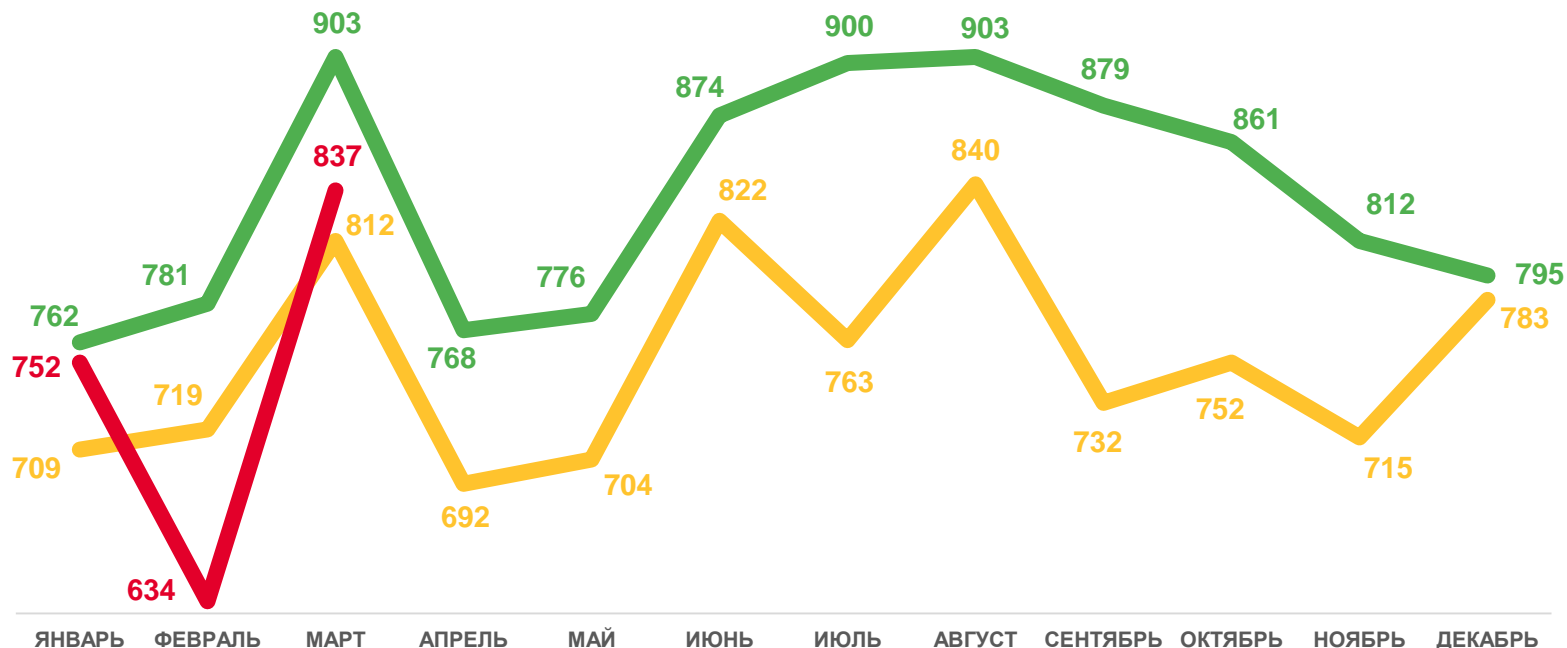
Число зарегистрированных родившихся живыми

**7,6‰** в расчете на 1 000 человек населения

Коэффициент рождаемости

**0,0%**

Изменение к январю-марту 2022 года



2023

2022

2021

\*Оперативные данные по дате регистрации в органах ЗАГС





# ЧИСЛО УМЕРШИХ ПО УЛЬЯНОВСКОЙ ОБЛАСТИ\*

человек

## Смертность

январь-март 2023 года

**4 344**

человека

Число зарегистрированных умерших

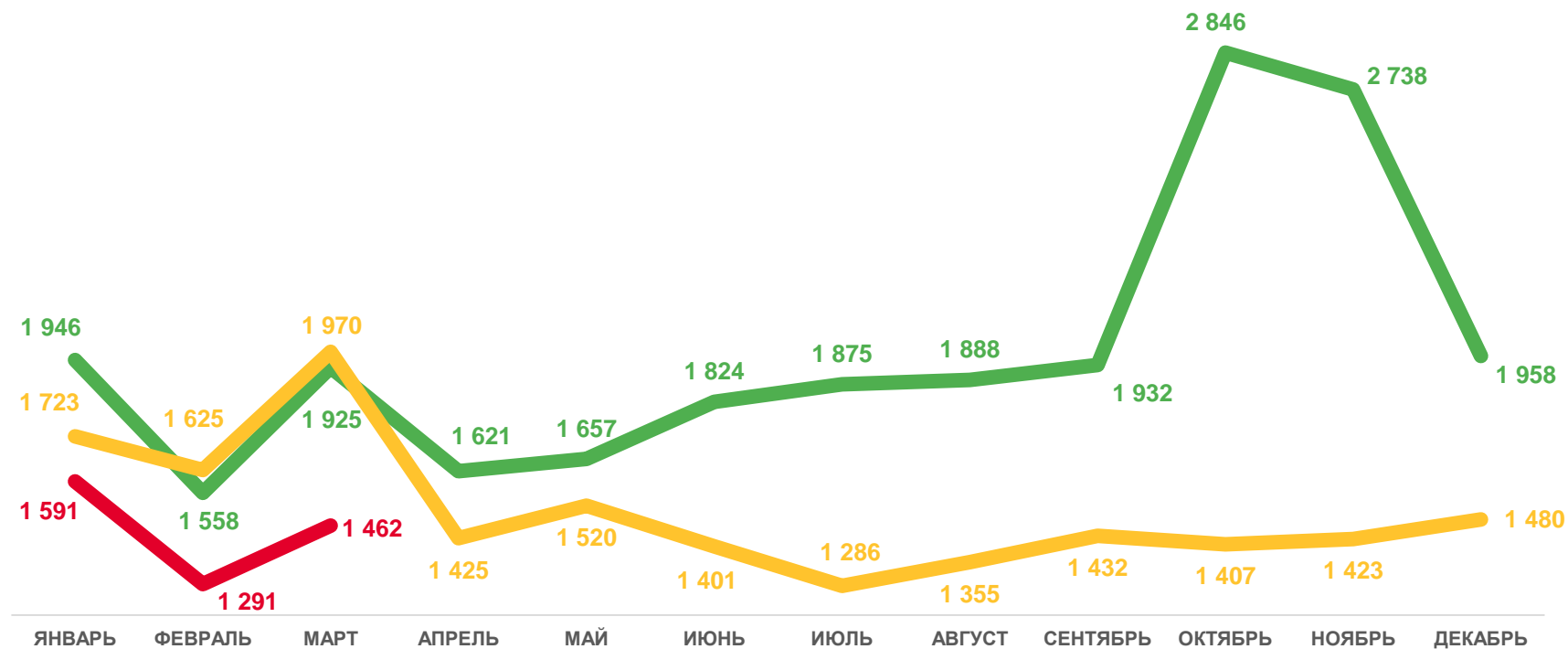
**14,9‰**

в расчете на 1 000 человек населения

Коэффициент смертности

**-18,3%**

Изменение к январю-марту 2022 года



2023

2022

2021

\*Оперативные данные по дате регистрации в органах ЗАГС





# МЛАДЕНЧЕСКАЯ СМЕРТНОСТЬ ПО УЛЬЯНОВСКОЙ ОБЛАСТИ\*

человек

## Младенческая смертность

январь-март 2023 года

**16 человек**

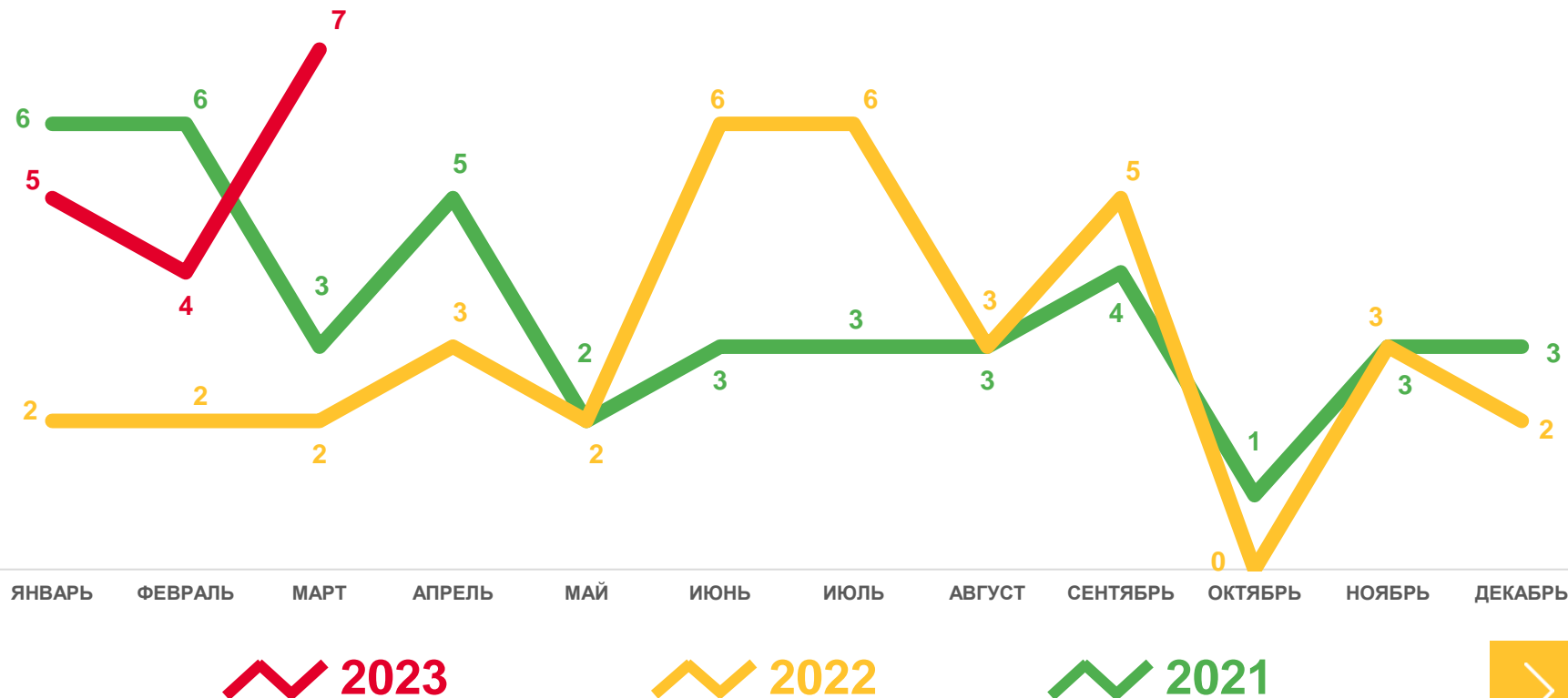
Число зарегистрированных умерших,  
в возрасте до 1 года

**7,1‰** в расчете на 1 000  
родившихся живыми

Коэффициент младенческой смертности

**в 3,0р.**

Изменение к январю-марту 2022 года



\*Оперативные данные по дате регистрации в органах ЗАГС



# СТРУКТУРА УМЕРШИХ ПО ОСНОВНЫМ ВОЗРАСТНЫМ ГРУППАМ В УЛЬЯНОВСКОЙ ОБЛАСТИ\* человек



\*Оперативные данные по дате регистрации в органах ЗАГС



# ЧИСЛО БРАКОВ ПО УЛЬЯНОВСКОЙ ОБЛАСТИ\*

супружеских пар

## Брачность

январь-март 2023 года

**996** браков

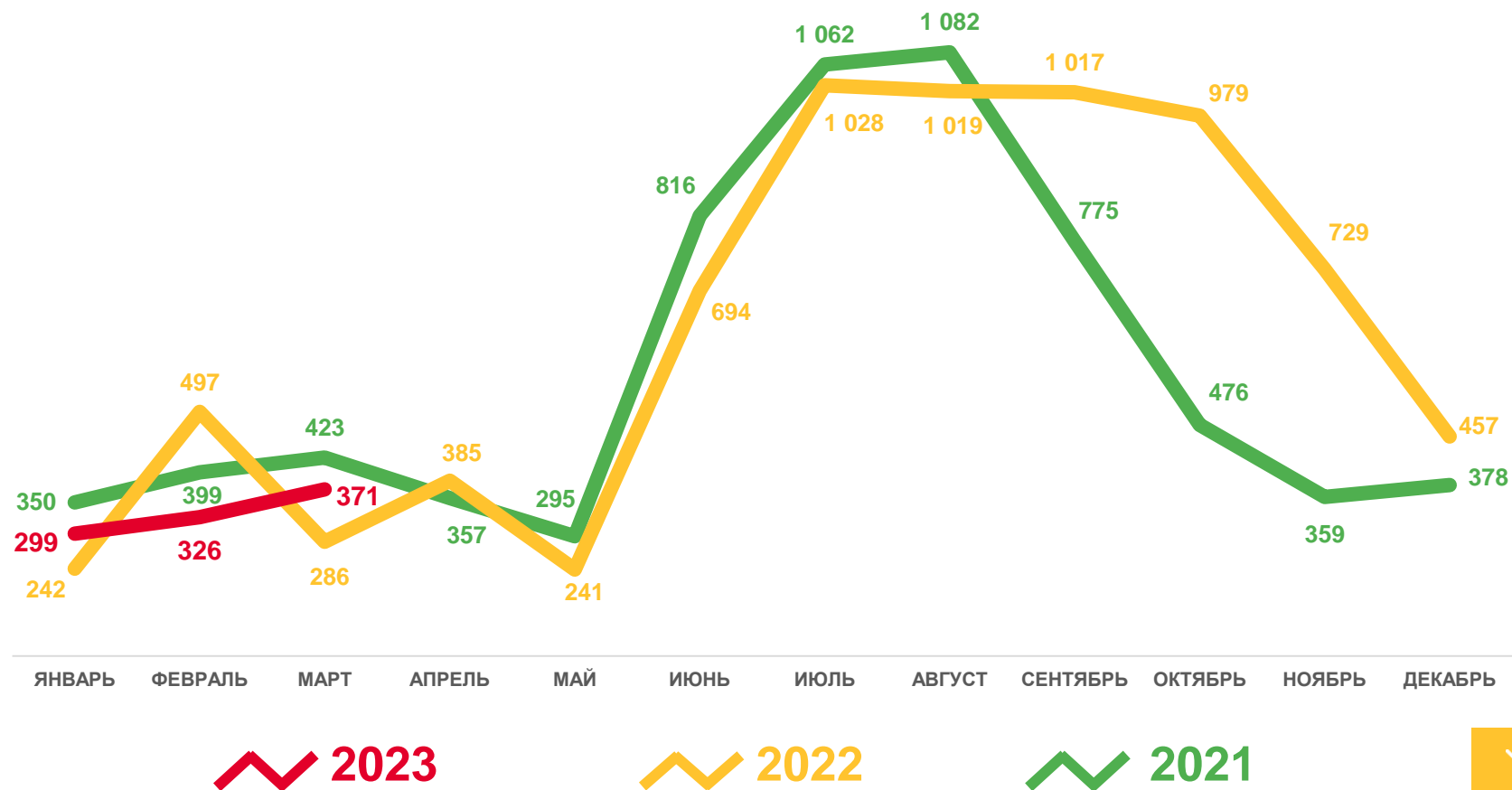
Число зарегистрированных браков

**3,4‰** в расчете на 1 000 человек населения

Коэффициент брачности

**-2,9%**

Изменение к январю-марту 2022 года



\*Оперативные данные по дате регистрации в органах ЗАГС





# ЧИСЛО РАЗВОДОВ ПО УЛЬЯНОВСКОЙ ОБЛАСТИ\*

единиц

## Разводимость

январь-март 2023 года

**1 168** разводов

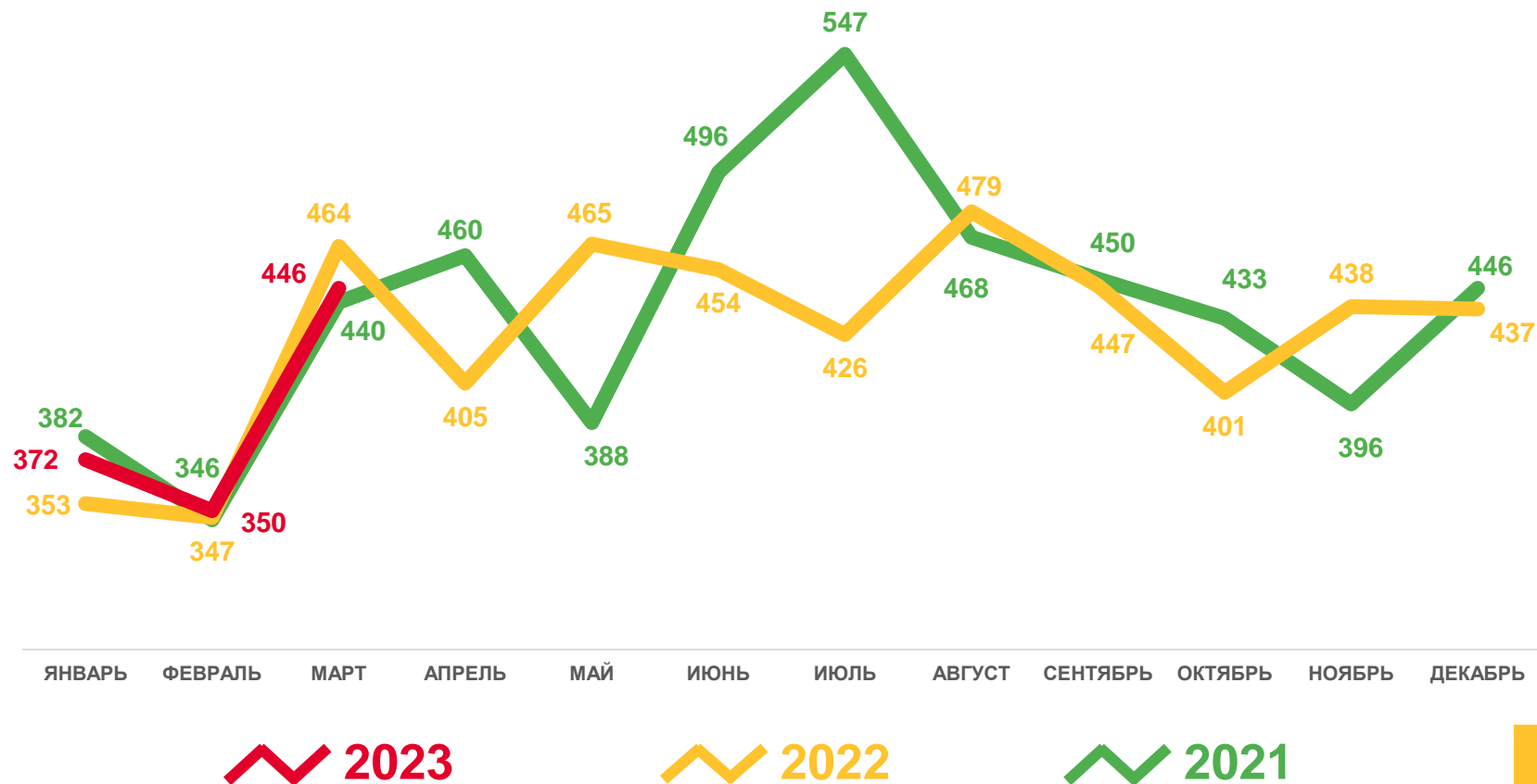
Число зарегистрированных разводов

**4,0‰** в расчете на 1 000 человек населения

Коэффициент разводимости

**2,6%**

Изменение к январю-марту 2022 года



\*Оперативные данные по дате регистрации в органах ЗАГС

