



ФЕДЕРАЛЬНАЯ СЛУЖБА
ГОСУДАРСТВЕННОЙ СТАТИСТИКИ

Производство и реализация продукции животноводства и численность скота в сельскохозяйственных организациях Ульяновской области



на 1 ноября 2022 года



ФЕДЕРАЛЬНАЯ СЛУЖБА
ГОСУДАРСТВЕННОЙ СТАТИСТИКИ

Производство и реализация продукции животноводства и численность скота в сельскохозяйственных организациях

Ульяновской области

на 1 ноября 2022 года

- 01 ПОГОЛОВЬЕ КРС
В СЕЛЬСКОХОЗЯЙСТВЕННЫХ ОРГАНИЗАЦИЯХ
- 02 ПОГОЛОВЬЕ КОРОВ
В СЕЛЬСКОХОЗЯЙСТВЕННЫХ ОРГАНИЗАЦИЯХ
- 03 ПОГОЛОВЬЕ СВИНЕЙ
В СЕЛЬСКОХОЗЯЙСТВЕННЫХ ОРГАНИЗАЦИЯХ
- 04 ПОГОЛОВЬЕ ОВЕЦ И КОЗ
В СЕЛЬСКОХОЗЯЙСТВЕННЫХ ОРГАНИЗАЦИЯХ
- 05 ПОГОЛОВЬЕ ПТИЦЫ
В СЕЛЬСКОХОЗЯЙСТВЕННЫХ ОРГАНИЗАЦИЯХ





ФЕДЕРАЛЬНАЯ СЛУЖБА
ГОСУДАРСТВЕННОЙ СТАТИСТИКИ

Производство и реализация продукции животноводства и численность скота в сельскохозяйственных организациях

Ульяновской области

на 1 ноября 2022 года

- 06 ПРОИЗВОДСТВО СКОТА И ПТИЦЫ НА УБОЙ
(В ЖИВОМ ВЕСЕ) В СЕЛЬКОХОЗЯЙСТВЕННЫХ
ОРГАНИЗАЦИЯХ
- 07 СТРУКТУРА ПРОИЗВОДСТВА СКОТА И ПТИЦЫ
НА УБОЙ (В ЖИВОМ ВЕСЕ)
В СЕЛЬКОХОЗЯЙСТВЕННЫХ ОРГАНИЗАЦИЯХ
- 08 ПРОИЗВОДСТВО МОЛОКА В
СЕЛЬКОХОЗЯЙСТВЕННЫХ ОРГАНИЗАЦИЯХ
- 09 НАДОЙ МОЛОКА НА 1 КОРОВУ
В СЕЛЬКОХОЗЯЙСТВЕННЫХ ОРГАНИЗАЦИЯХ
- 10 РЕАЛИЗАЦИЯ СКОТА И ПТИЦЫ (В ЖИВОМ ВЕСЕ)
В СЕЛЬКОХОЗЯЙСТВЕННЫХ ОРГАНИЗАЦИЯХ
- 11 РЕАЛИЗАЦИЯ МОЛОКА
В СЕЛЬКОХОЗЯЙСТВЕННЫХ ОРГАНИЗАЦИЯХ





ПОГОЛОВЬЕ КРУПНОГО РОГАТОГО СКОТА В СЕЛЬСКОХОЗЯЙСТВЕННЫХ ОРГАНИЗАЦИЯХ

НА КОНЕЦ МЕСЯЦА, ТЫС. ГОЛОВ

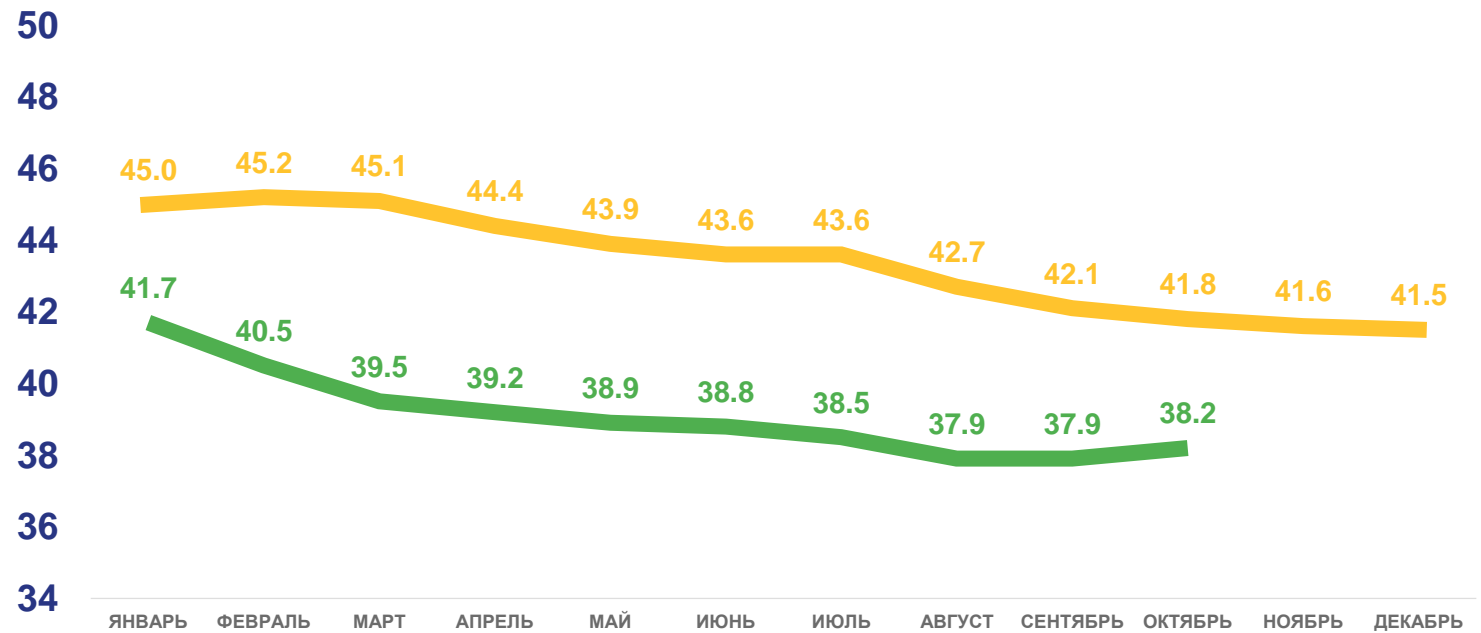


На конец октября 2022 года

38,2 ТЫС. ГОЛОВ

Изменение к октябрю 2021 года

▼ 91,6%



2021 2022





ПОГОЛОВЬЕ КОРОВ В СЕЛЬСКОХОЗЯЙСТВЕННЫХ ОРГАНИЗАЦИЯХ

НА КОНЕЦ МЕСЯЦА, ТЫС. ГОЛОВ

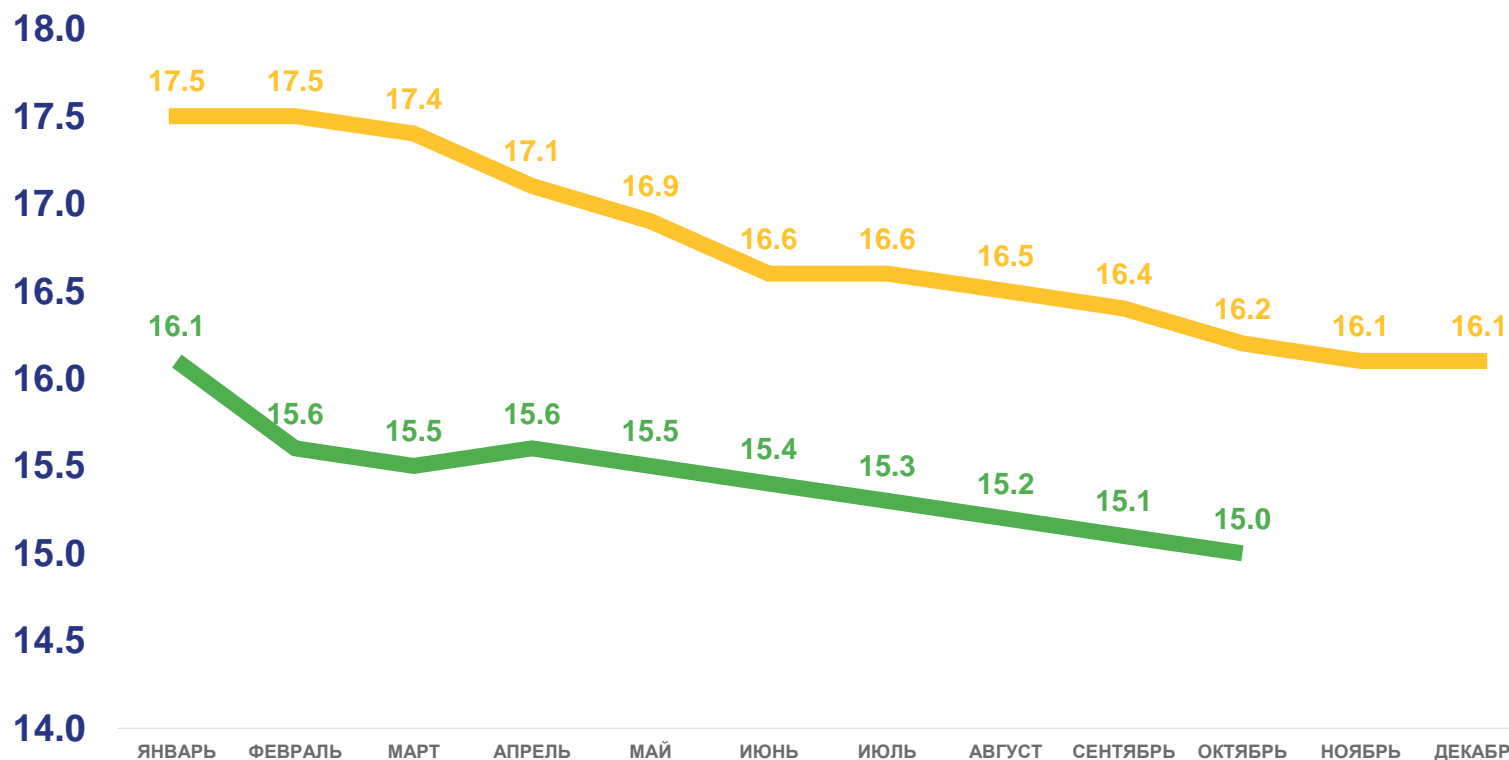


На конец октября 2022 года

15,0 ТЫС. ГОЛОВ

Изменение к октябрю 2021 года

▼ 92,8%



2021 2022





ПОГОЛОВЬЕ СВИНЕЙ В СЕЛЬСКОХОЗЯЙСТВЕННЫХ ОРГАНИЗАЦИЯХ

НА КОНЕЦ МЕСЯЦА, ТЫС. ГОЛОВ

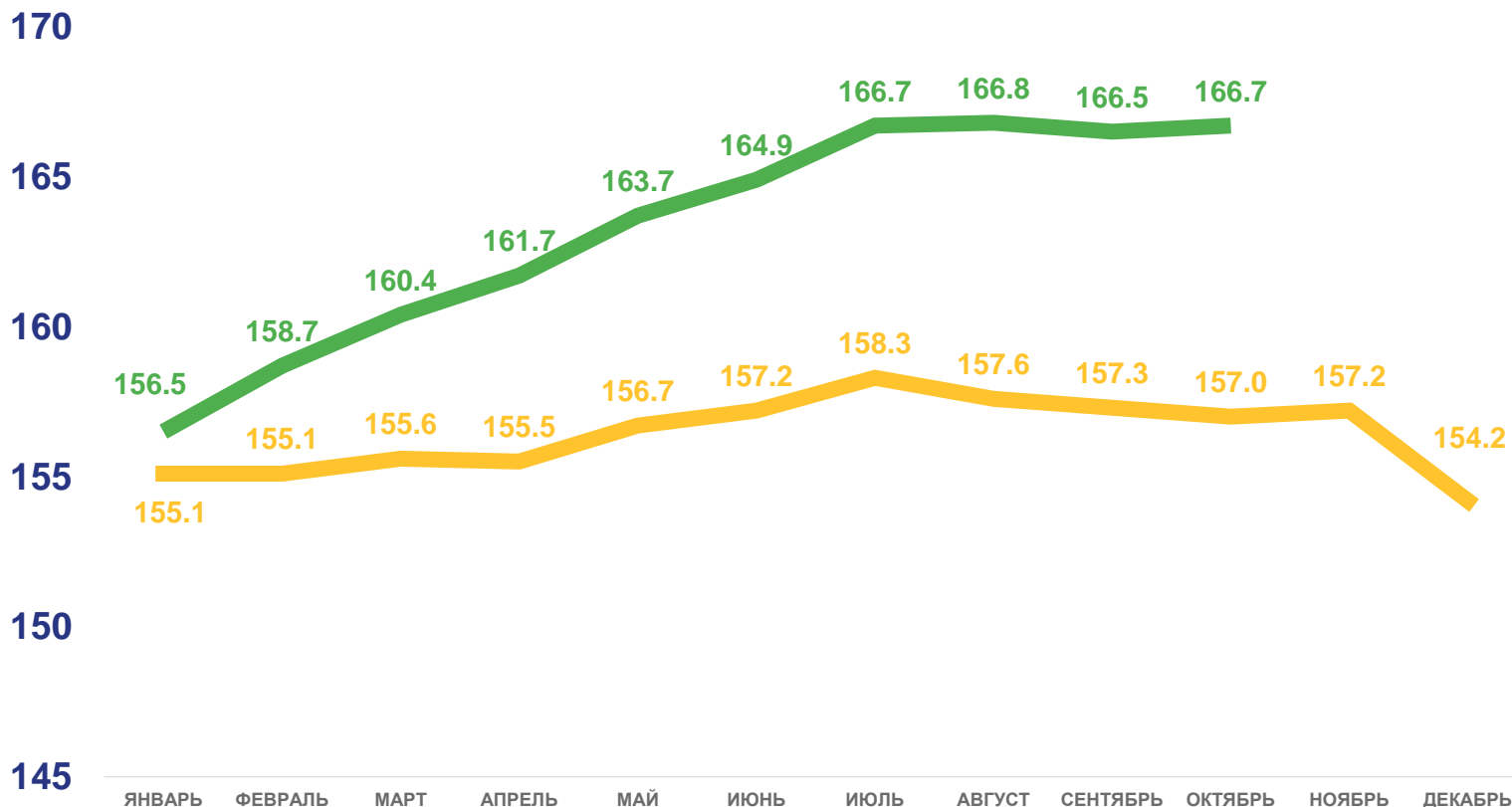


На конец октября 2022 года

166,7 ТЫС. ГОЛОВ

Изменение к октябрю 2021 года

▲ 106,2%



2021 2022





ПОГОЛОВЬЕ ОВЕЦ И КОЗ В СЕЛЬСКОХОЗЯЙСТВЕННЫХ ОРГАНИЗАЦИЯХ

НА КОНЕЦ МЕСЯЦА, ТЫС. ГОЛОВ

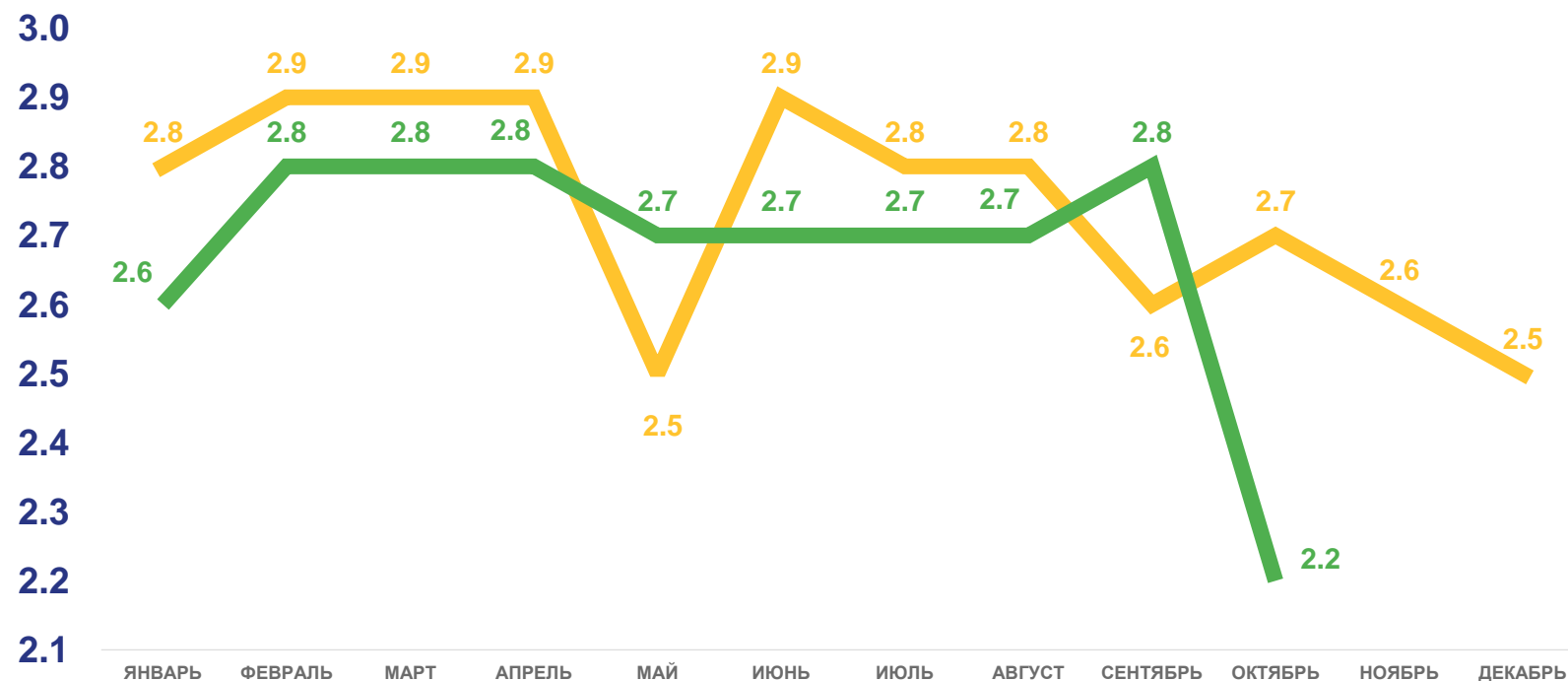


На конец октября 2022 года

2,2 ТЫС. ГОЛОВ

Изменение к октябрю 2021 года

▼ 82,6%



2021 2022





ПОГОЛОВЬЕ ПТИЦЫ В СЕЛЬСКОХОЗЯЙСТВЕННЫХ ОРГАНИЗАЦИЯХ

НА КОНЕЦ МЕСЯЦА, ТЫС. ГОЛОВ

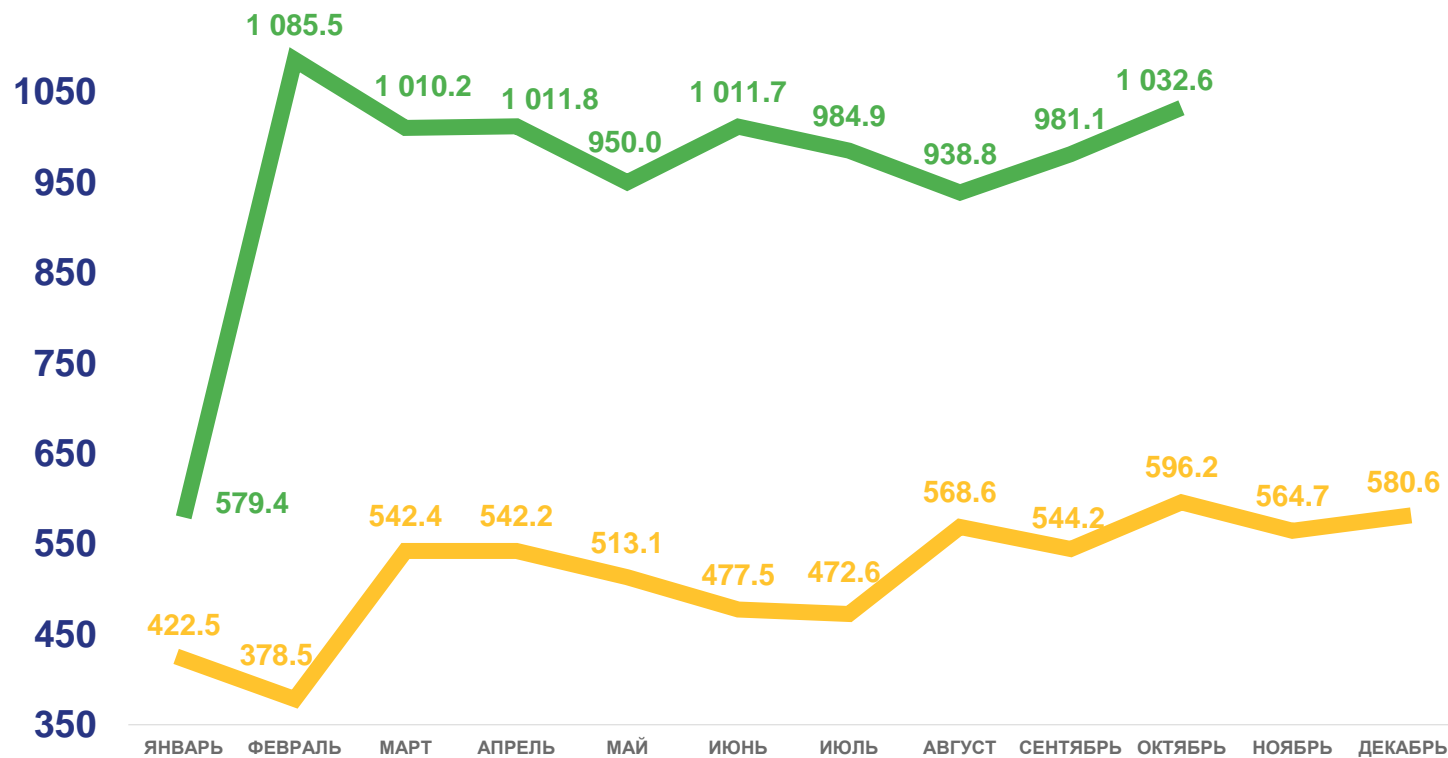


На конец октября 2022 года

1 032,6 ТЫС. ГОЛОВ

Изменение к октябрю 2021 года

▲ 173,2%



2021 2022





ПРОИЗВОДСТВО СКОТА И ПТИЦЫ НА УБОЙ (В ЖИВОМ ВЕСЕ) В СЕЛЬКОХОЗЯЙСТВЕННЫХ ОРГАНИЗАЦИЯХ

ТОНН

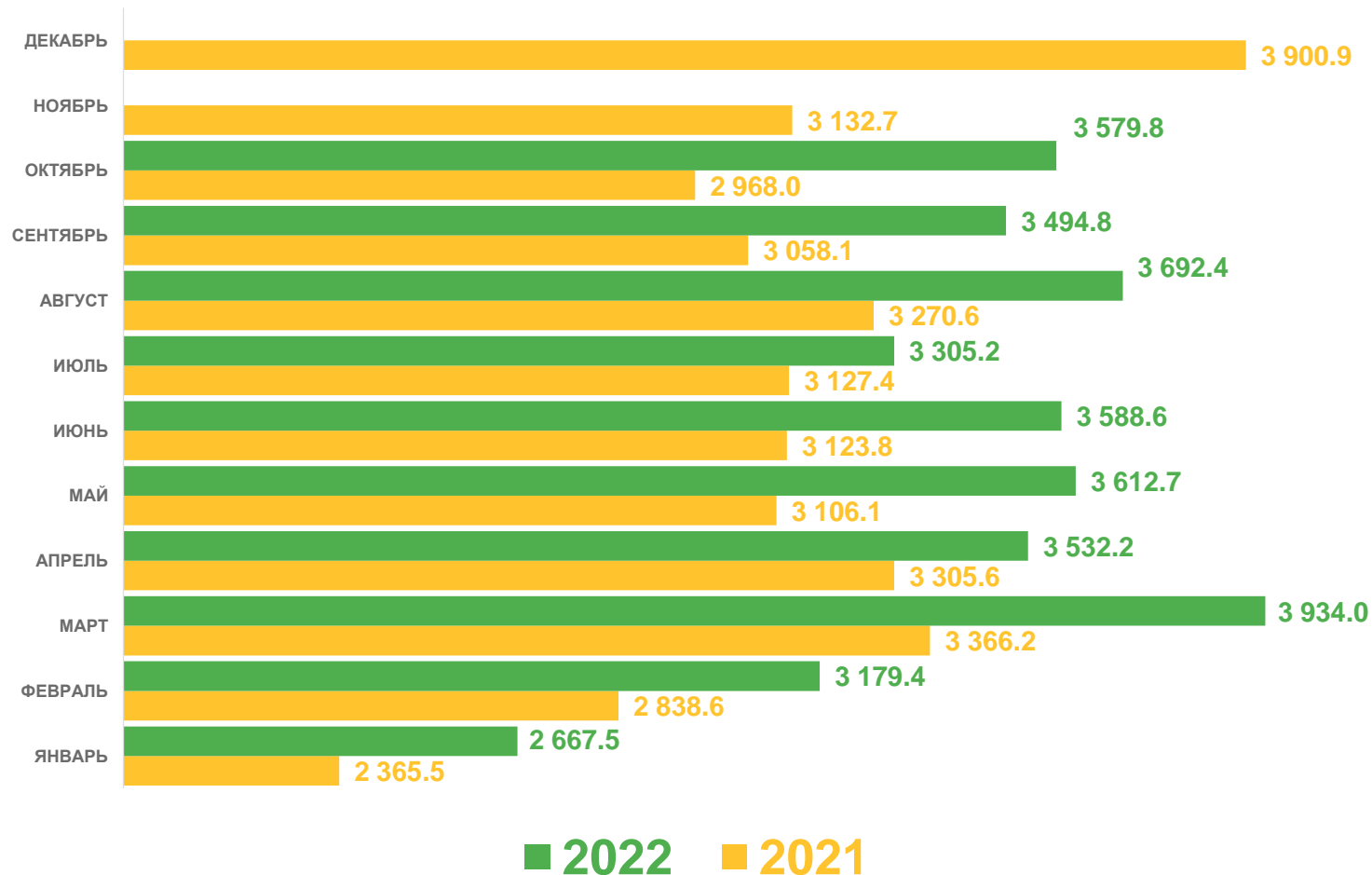


За январь-октябрь 2022 года

34,6 ТЫС. ТОНН

Изменение к январю-октябрю 2021 года

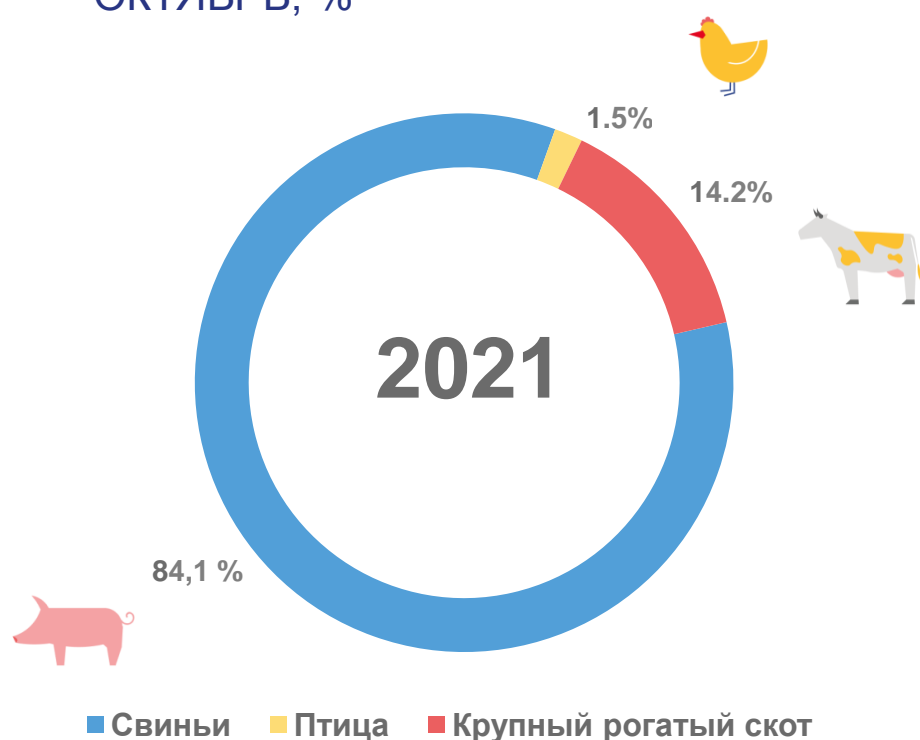
113,3%





СТРУКТУРА ПРОИЗВОДСТВА СКОТА И ПТИЦЫ НА УБОЙ (В ЖИВОМ ВЕСЕ) В СЕЛЬКОХОЗЯЙСТВЕННЫХ ОРГАНИЗАЦИЯХ

ОКТАБРЬ, %





ПРОИЗВОДСТВО МОЛОКА В СЕЛЬКОХОЗЯЙСТВЕННЫХ ОРГАНИЗАЦИЯХ

ТОНН

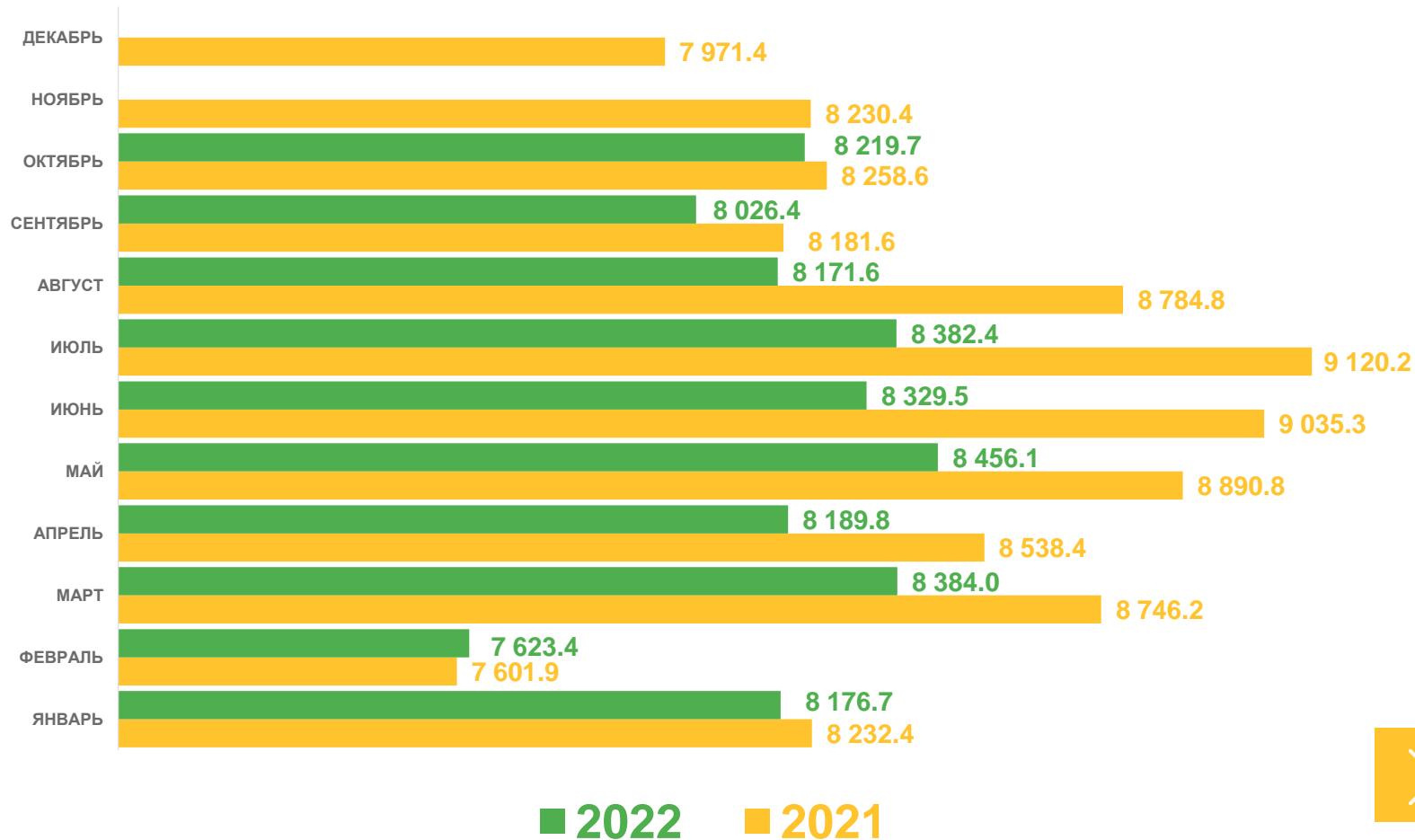


За январь-октябрь 2022 года

82,0 ТЫС.ТОНН

Изменение к январю –октябрю 2021 года

96,0%



НАДОЕНО МОЛОКА В РАСЧЕТЕ НА 1 КОРОВУ МОЛОЧНОГО СТАДА В СЕЛЬСКОХОЗЯЙСТВЕННЫХ ОРГАНИЗАЦИЯХ

КГ

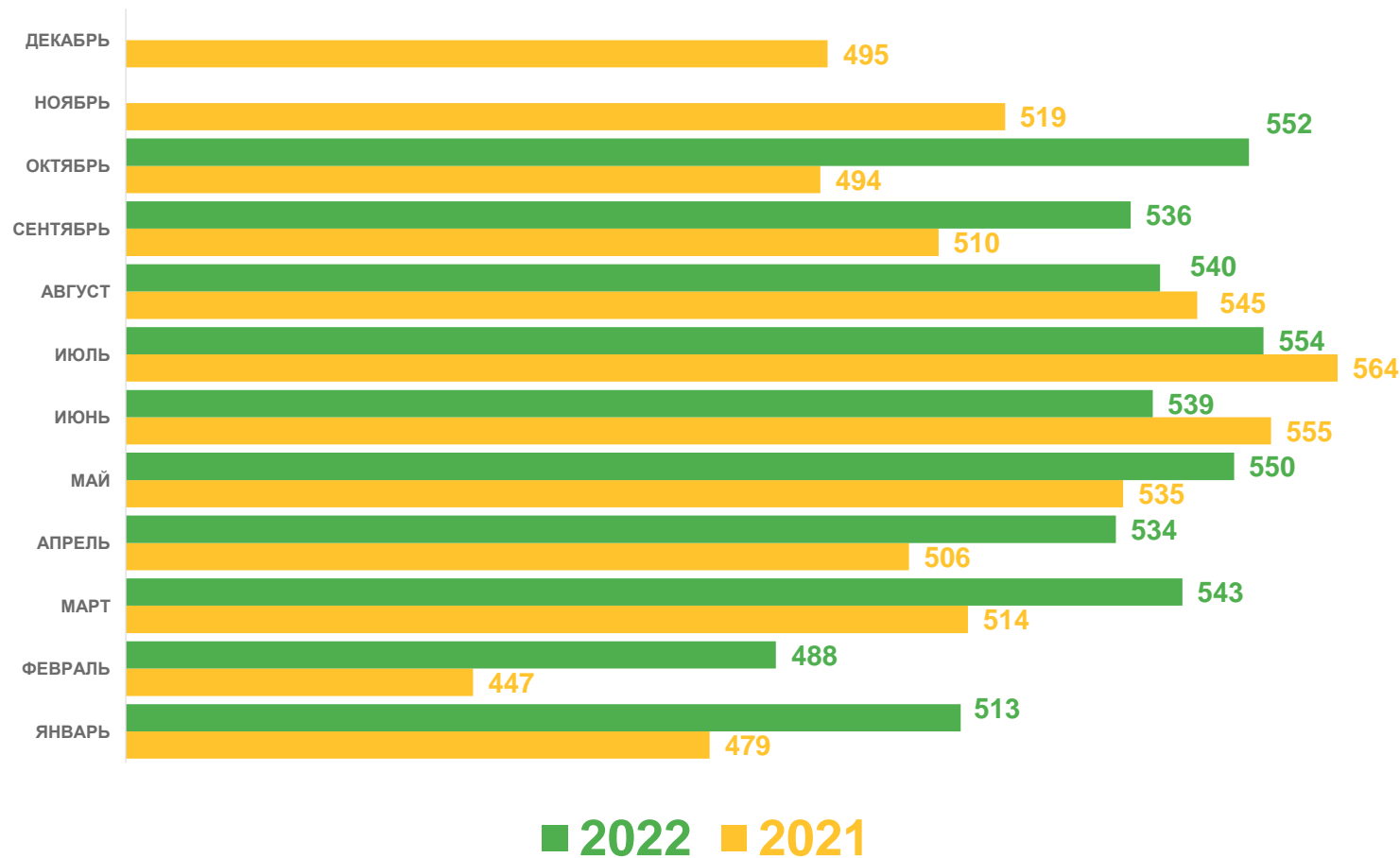


За январь-октябрь 2022 года

5 349 КГ

Изменение к январю-октябрю 2021 года

▲ 103,9%





РЕАЛИЗАЦИЯ СКОТА И ПТИЦЫ (В ЖИВОМ ВЕСЕ) В СЕЛЬСКОХОЗЯЙСТВЕННЫХ ОРГАНИЗАЦИЯХ

ТОНН

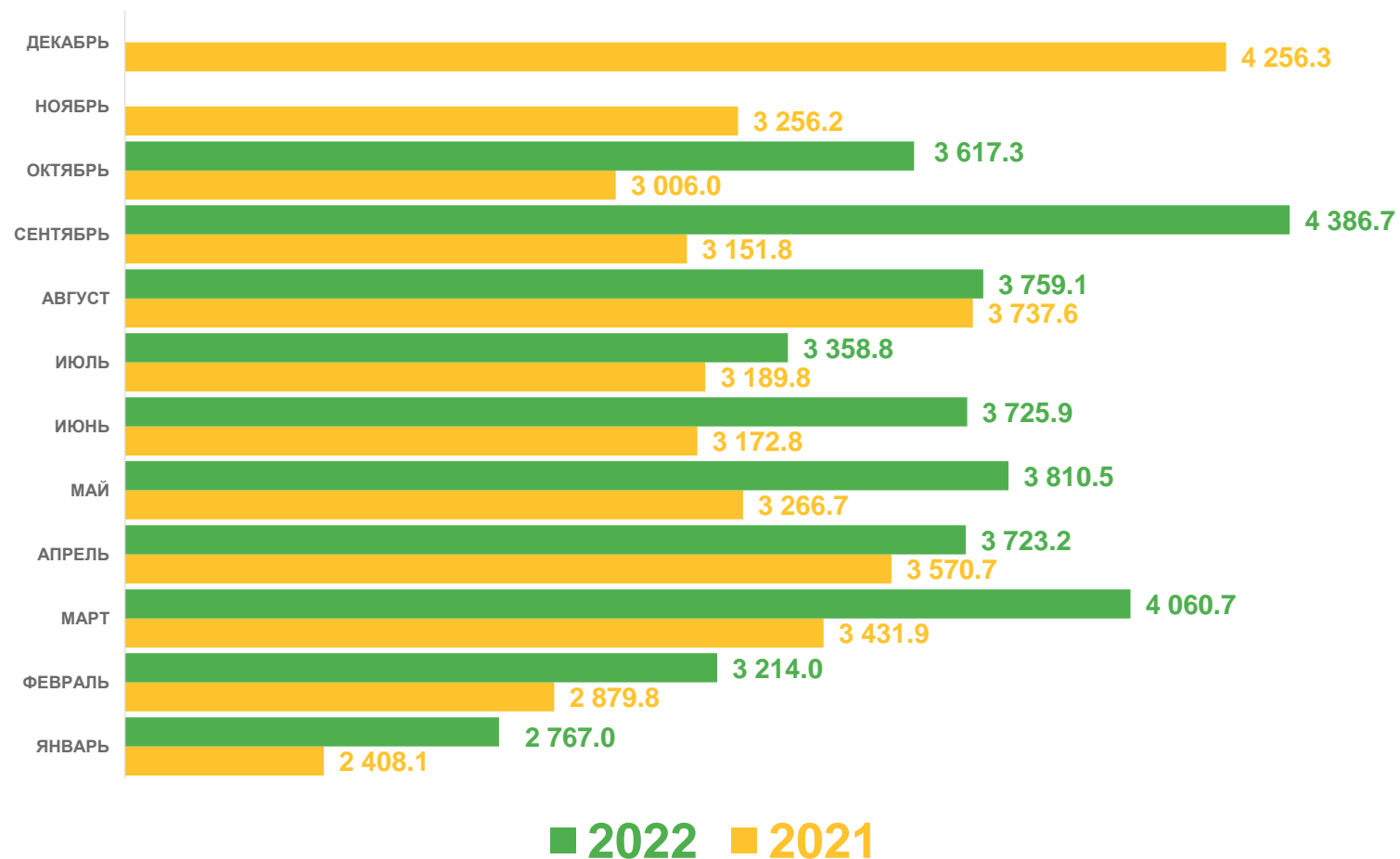


За январь-октябрь 2022 года

36,4 ТЫС.ТОНН

Изменение к январю-октябрю 2021 года

▲ 114,5%





РЕАЛИЗАЦИЯ МОЛОКА В СЕЛЬСКОХОЗЯЙСТВЕННЫХ ОРГАНИЗАЦИЯХ

ТОНН



За январь-октябрь 2022 года

73,4 ТЫС. ТОНН

Изменение к январю-октябрю 2021 года

▼ 96,3%

