



ФЕДЕРАЛЬНАЯ СЛУЖБА
ГОСУДАРСТВЕННОЙ СТАТИСТИКИ

Производство и реализация продукции животноводства и численность скота в сельскохозяйственных организациях Ульяновской области



на 1 декабря 2022 года



ФЕДЕРАЛЬНАЯ СЛУЖБА
ГОСУДАРСТВЕННОЙ СТАТИСТИКИ

Производство и реализация продукции животноводства и численность скота в сельскохозяйственных организациях

Ульяновской области

на 1 декабря 2022 года

- 01 ПОГОЛОВЬЕ КРС
В СЕЛЬСКОХОЗЯЙСТВЕННЫХ ОРГАНИЗАЦИЯХ
- 02 ПОГОЛОВЬЕ КОРОВ
В СЕЛЬСКОХОЗЯЙСТВЕННЫХ ОРГАНИЗАЦИЯХ
- 03 ПОГОЛОВЬЕ СВИНЕЙ
В СЕЛЬСКОХОЗЯЙСТВЕННЫХ ОРГАНИЗАЦИЯХ
- 04 ПОГОЛОВЬЕ ОВЕЦ И КОЗ
В СЕЛЬСКОХОЗЯЙСТВЕННЫХ ОРГАНИЗАЦИЯХ
- 05 ПОГОЛОВЬЕ ПТИЦЫ
В СЕЛЬСКОХОЗЯЙСТВЕННЫХ ОРГАНИЗАЦИЯХ





ФЕДЕРАЛЬНАЯ СЛУЖБА
ГОСУДАРСТВЕННОЙ СТАТИСТИКИ

Производство и реализация продукции животноводства и численность скота в сельскохозяйственных организациях

Ульяновской области

на 1 декабря 2022 года

- 06 ПРОИЗВОДСТВО СКОТА И ПТИЦЫ НА УБОЙ
(В ЖИВОМ ВЕСЕ) В СЕЛЬКОХОЗЯЙСТВЕННЫХ
ОРГАНИЗАЦИЯХ
- 07 СТРУКТУРА ПРОИЗВОДСТВА СКОТА И ПТИЦЫ
НА УБОЙ (В ЖИВОМ ВЕСЕ)
В СЕЛЬКОХОЗЯЙСТВЕННЫХ ОРГАНИЗАЦИЯХ
- 08 ПРОИЗВОДСТВО МОЛОКА В
СЕЛЬКОХОЗЯЙСТВЕННЫХ ОРГАНИЗАЦИЯХ
- 09 НАДОЙ МОЛОКА НА 1 КОРОВУ
В СЕЛЬКОХОЗЯЙСТВЕННЫХ ОРГАНИЗАЦИЯХ
- 10 РЕАЛИЗАЦИЯ СКОТА И ПТИЦЫ (В ЖИВОМ ВЕСЕ)
В СЕЛЬКОХОЗЯЙСТВЕННЫХ ОРГАНИЗАЦИЯХ
- 11 РЕАЛИЗАЦИЯ МОЛОКА
В СЕЛЬКОХОЗЯЙСТВЕННЫХ ОРГАНИЗАЦИЯХ





ПОГОЛОВЬЕ КРУПНОГО РОГАТОГО СКОТА В СЕЛЬСКОХОЗЯЙСТВЕННЫХ ОРГАНИЗАЦИЯХ

НА КОНЕЦ МЕСЯЦА, ТЫС. ГОЛОВ

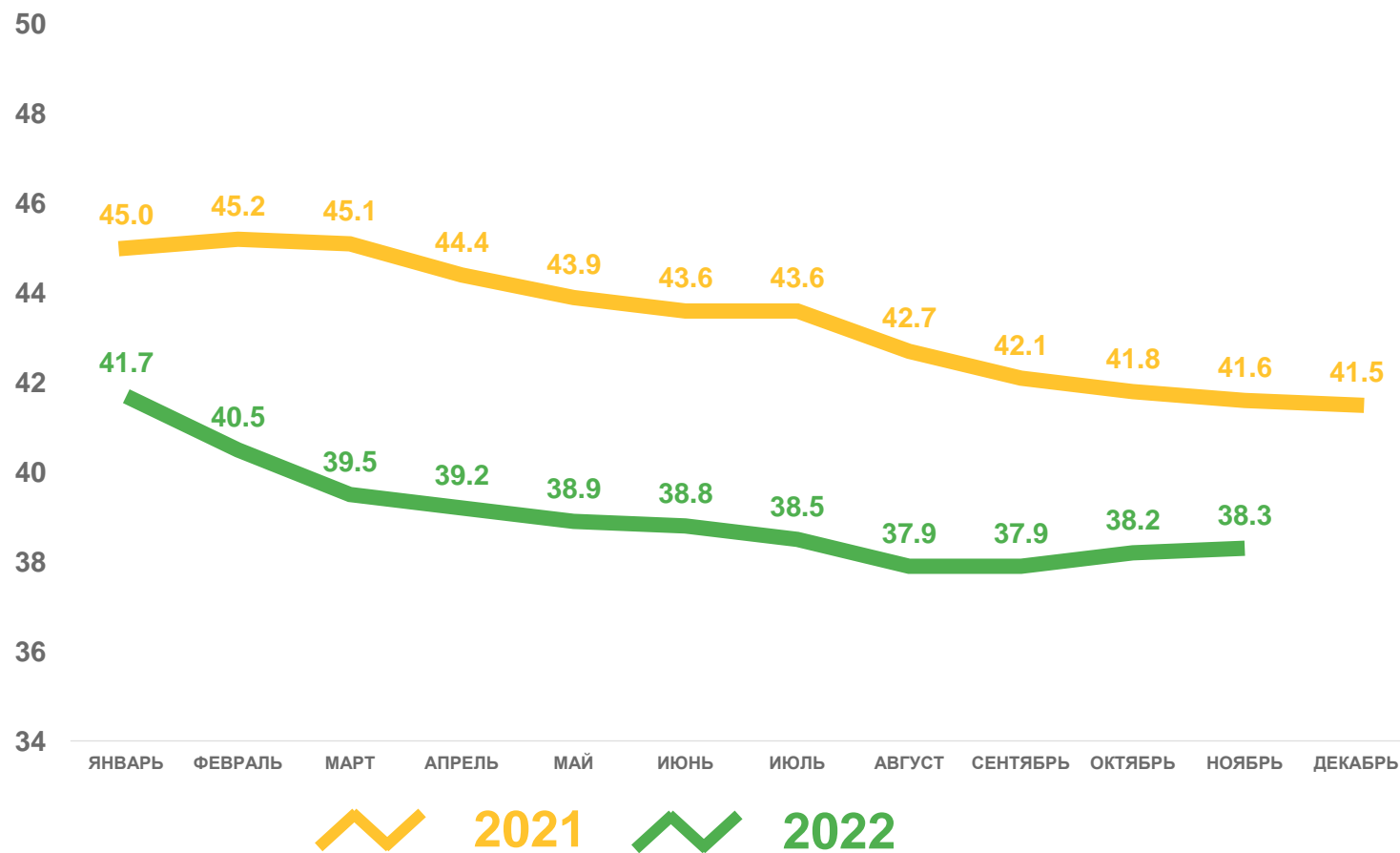


На конец ноября 2022 года

38,3 ТЫС. ГОЛОВ

Изменение к ноябрю 2021 года

▼ 92,1%





ПОГОЛОВЬЕ КОРОВ В СЕЛЬСКОХОЗЯЙСТВЕННЫХ ОРГАНИЗАЦИЯХ

НА КОНЕЦ МЕСЯЦА, ТЫС. ГОЛОВ

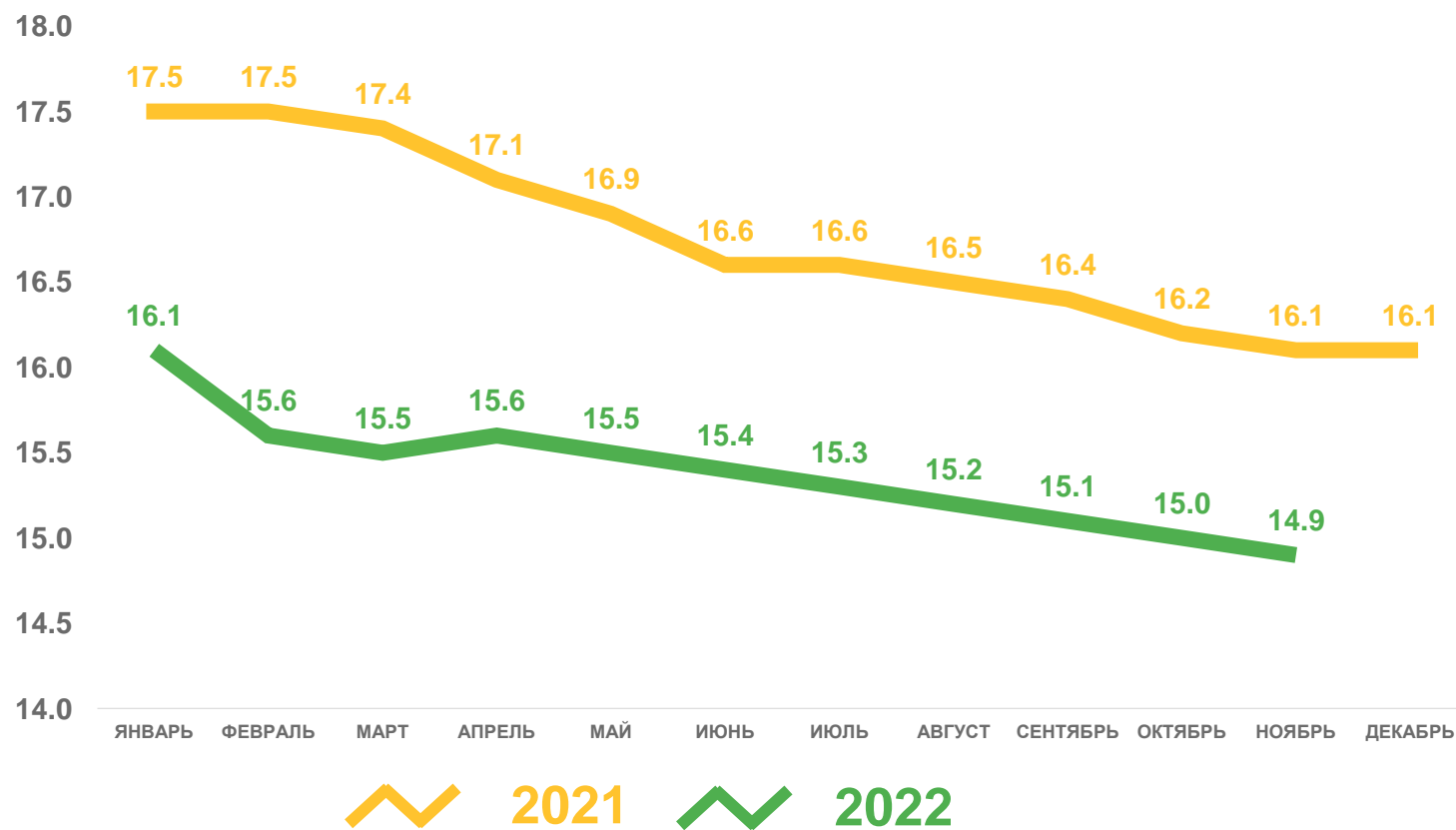


На конец ноября 2022 года

14,9 ТЫС. ГОЛОВ

Изменение к ноябрю 2021 года

▼ 92,7%





ПОГОЛОВЬЕ СВИНЕЙ В СЕЛЬСКОХОЗЯЙСТВЕННЫХ ОРГАНИЗАЦИЯХ

НА КОНЕЦ МЕСЯЦА, ТЫС. ГОЛОВ

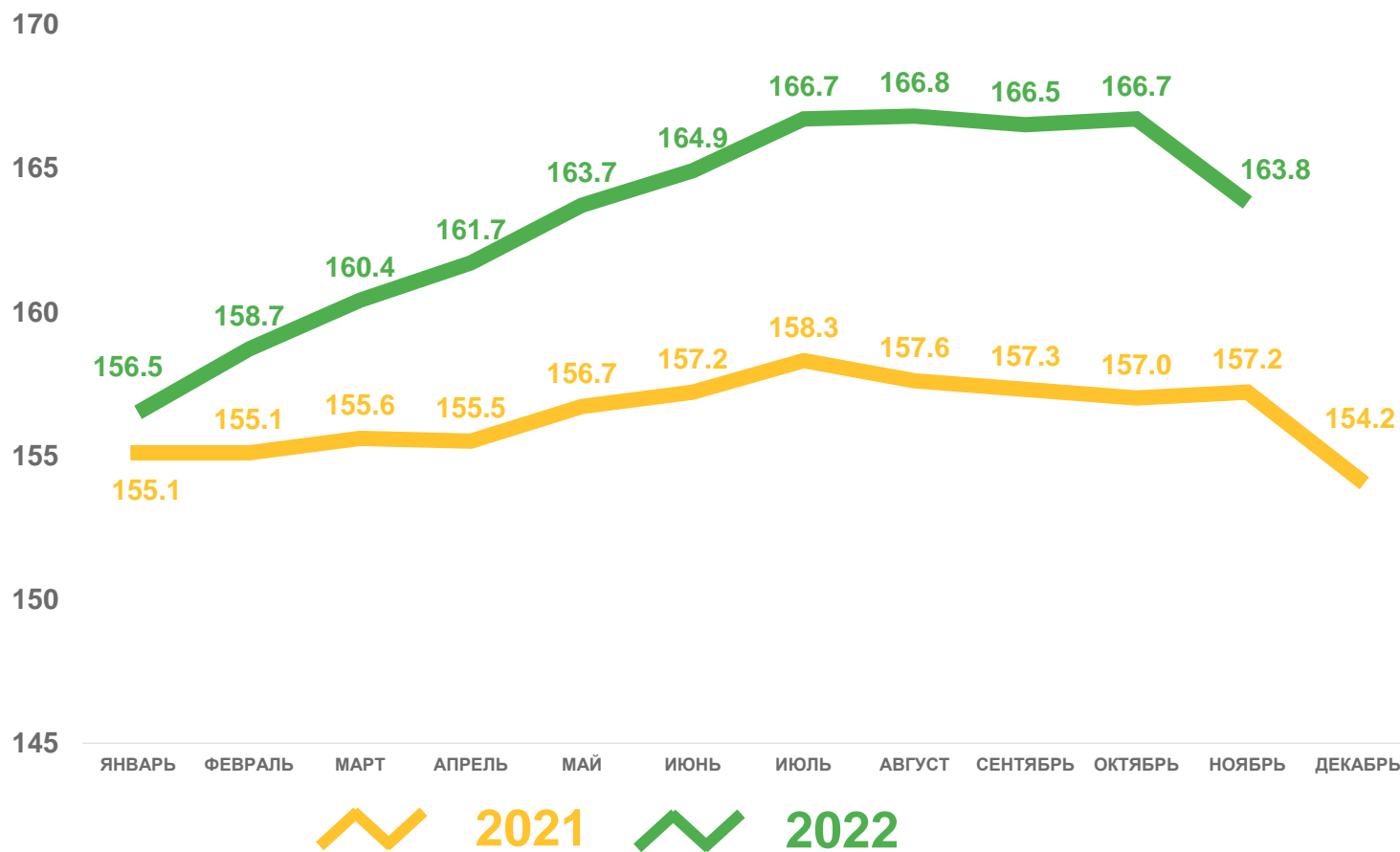


На конец ноября 2022 года

163,8 ТЫС. ГОЛОВ

Изменение к ноябрю 2021 года

▲ 104,2%





ПОГОЛОВЬЕ ОВЕЦ И КОЗ В СЕЛЬСКОХОЗЯЙСТВЕННЫХ ОРГАНИЗАЦИЯХ

НА КОНЕЦ МЕСЯЦА, ТЫС. ГОЛОВ

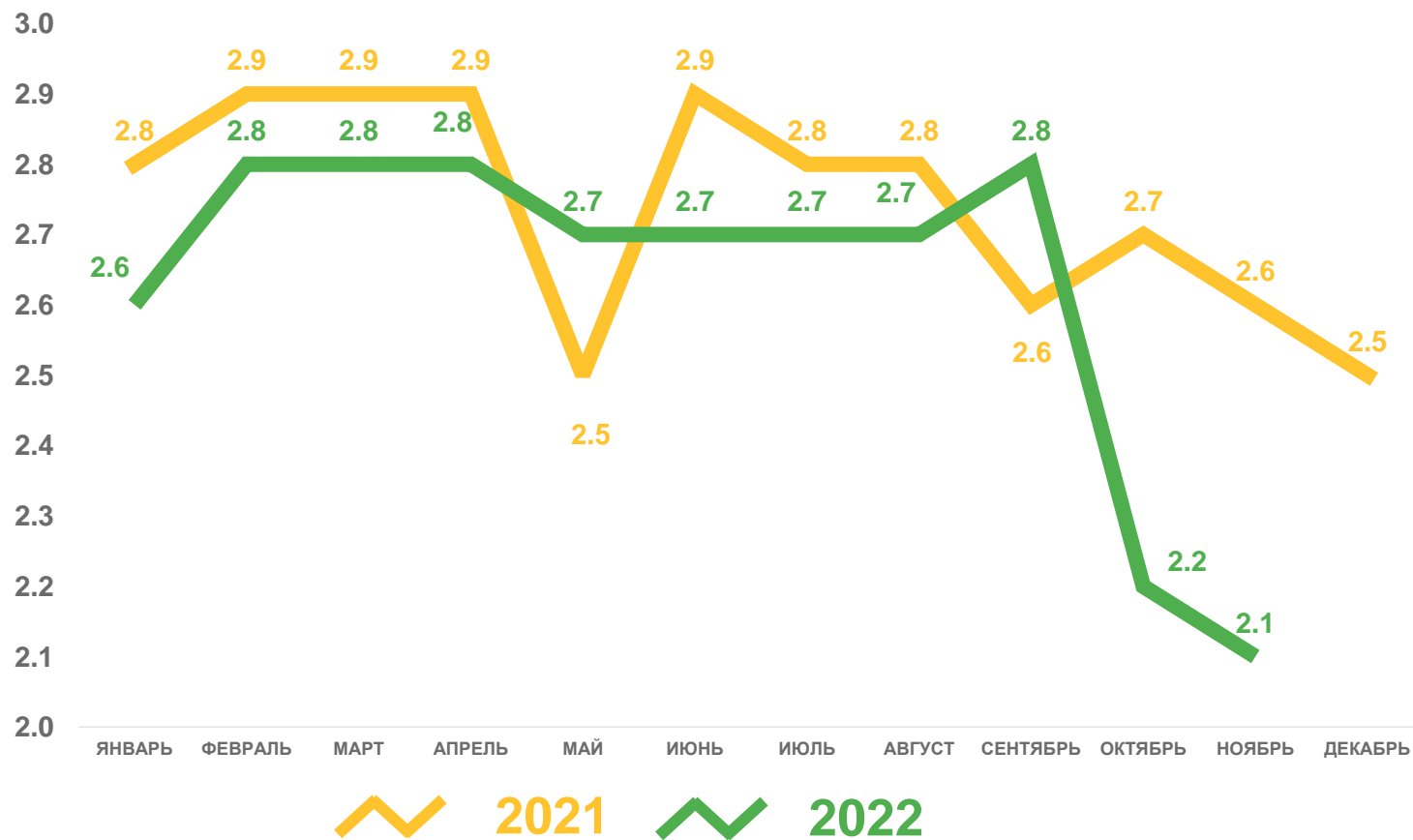


На конец ноября 2022 года

2,1 ТЫС. ГОЛОВ

Изменение к ноябрю 2021 года

▼ 82,0%





ПОГОЛОВЬЕ ПТИЦЫ В СЕЛЬСКОХОЗЯЙСТВЕННЫХ ОРГАНИЗАЦИЯХ

НА КОНЕЦ МЕСЯЦА, ТЫС. ГОЛОВ

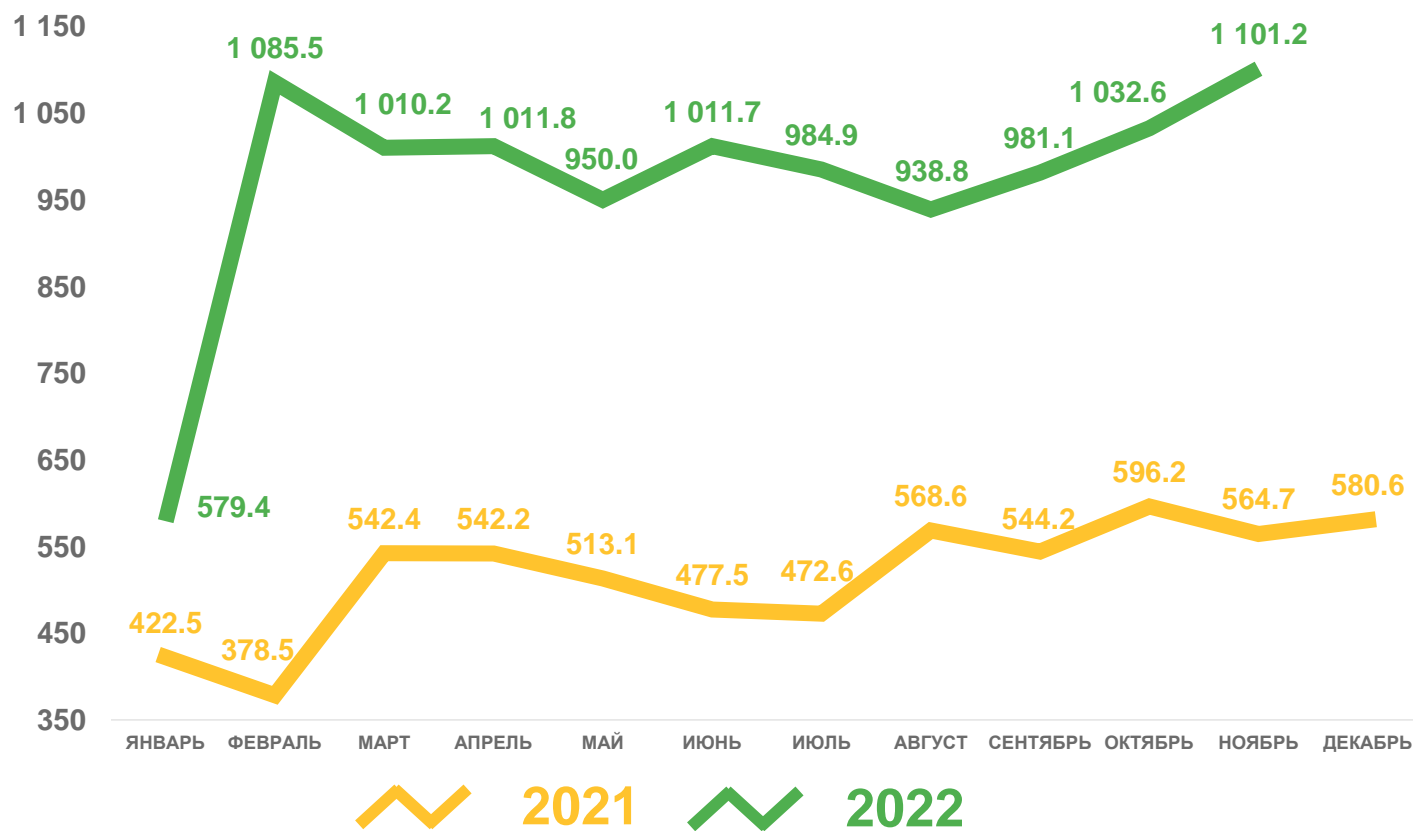


На конец ноября 2022 года

1 101,2 ТЫС. ГОЛОВ

Изменение к ноябрю 2021 года

▲ 195,0%





ПРОИЗВОДСТВО СКОТА И ПТИЦЫ НА УБОЙ (В ЖИВОМ ВЕСЕ) В СЕЛЬКОХОЗЯЙСТВЕННЫХ ОРГАНИЗАЦИЯХ

ТОНН

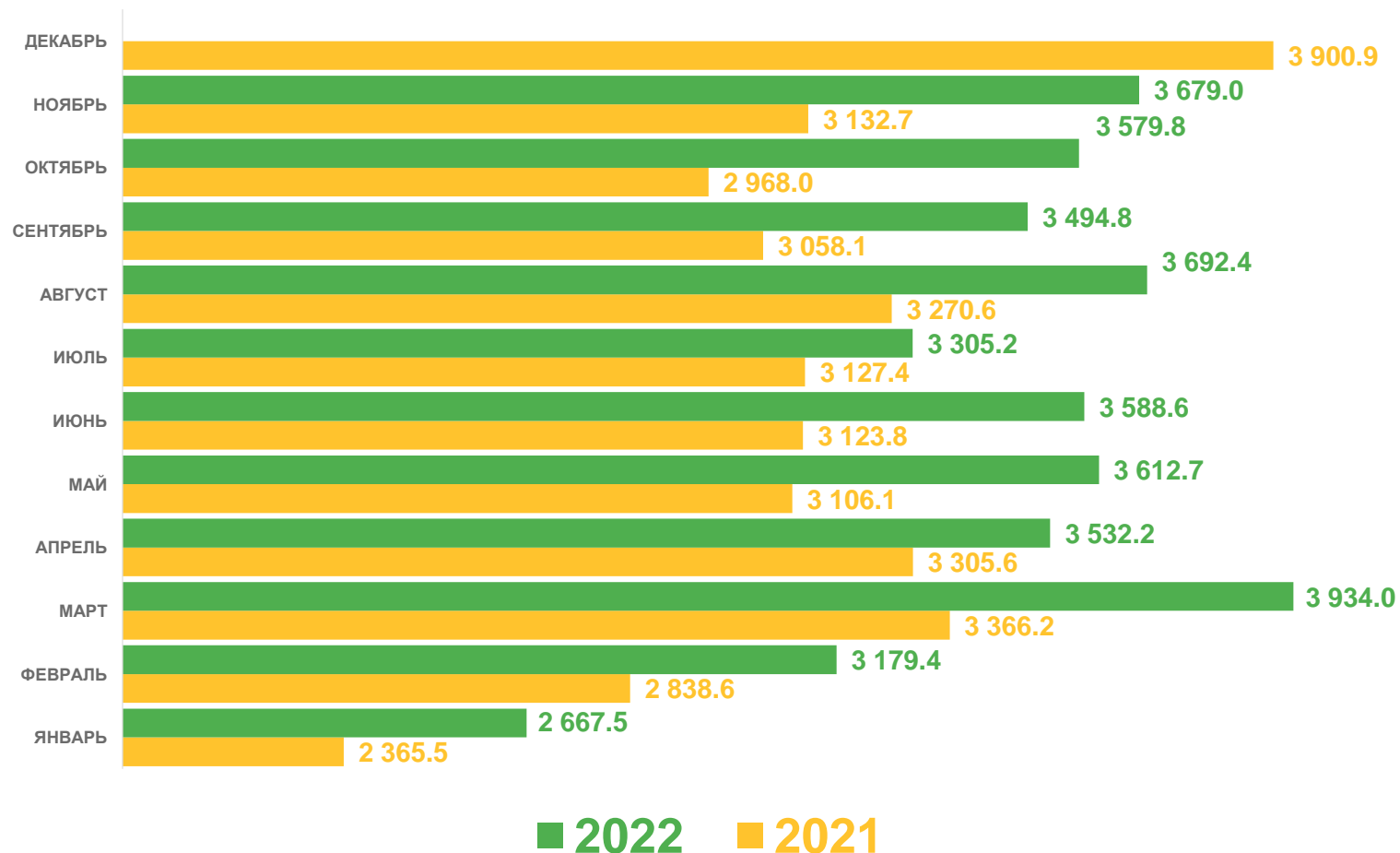


За январь-ноябрь 2022 года

38,3 ТЫС. ТОНН

Изменение к январю-ноябрю 2021 года

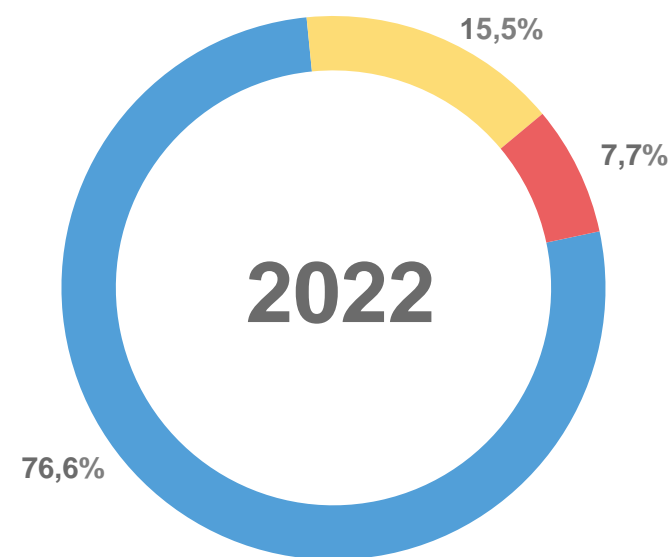
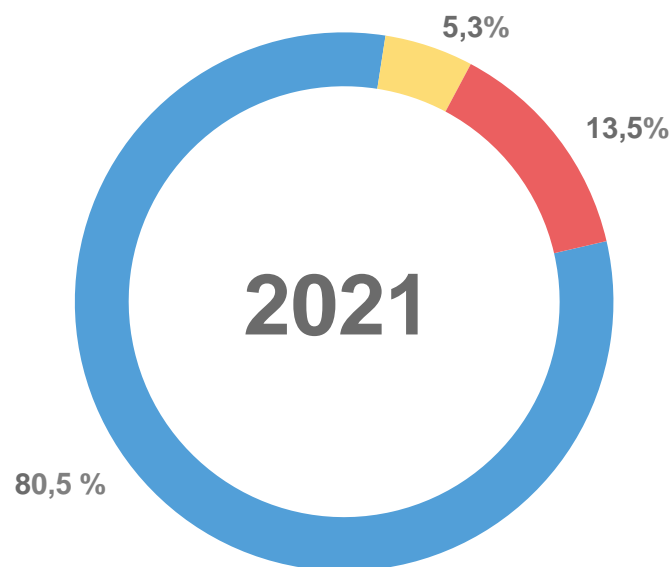
▲ 113,7%





СТРУКТУРА ПРОИЗВОДСТВА СКОТА И ПТИЦЫ НА УБОЙ (В ЖИВОМ ВЕСЕ) В СЕЛЬКОХОЗЯЙСТВЕННЫХ ОРГАНИЗАЦИЯХ

НОЯБРЬ, %



■ Крупный рогатый скот ■ Свиньи ■ Птица





ПРОИЗВОДСТВО МОЛОКА В СЕЛЬКОХОЗЯЙСТВЕННЫХ ОРГАНИЗАЦИЯХ

ТОНН

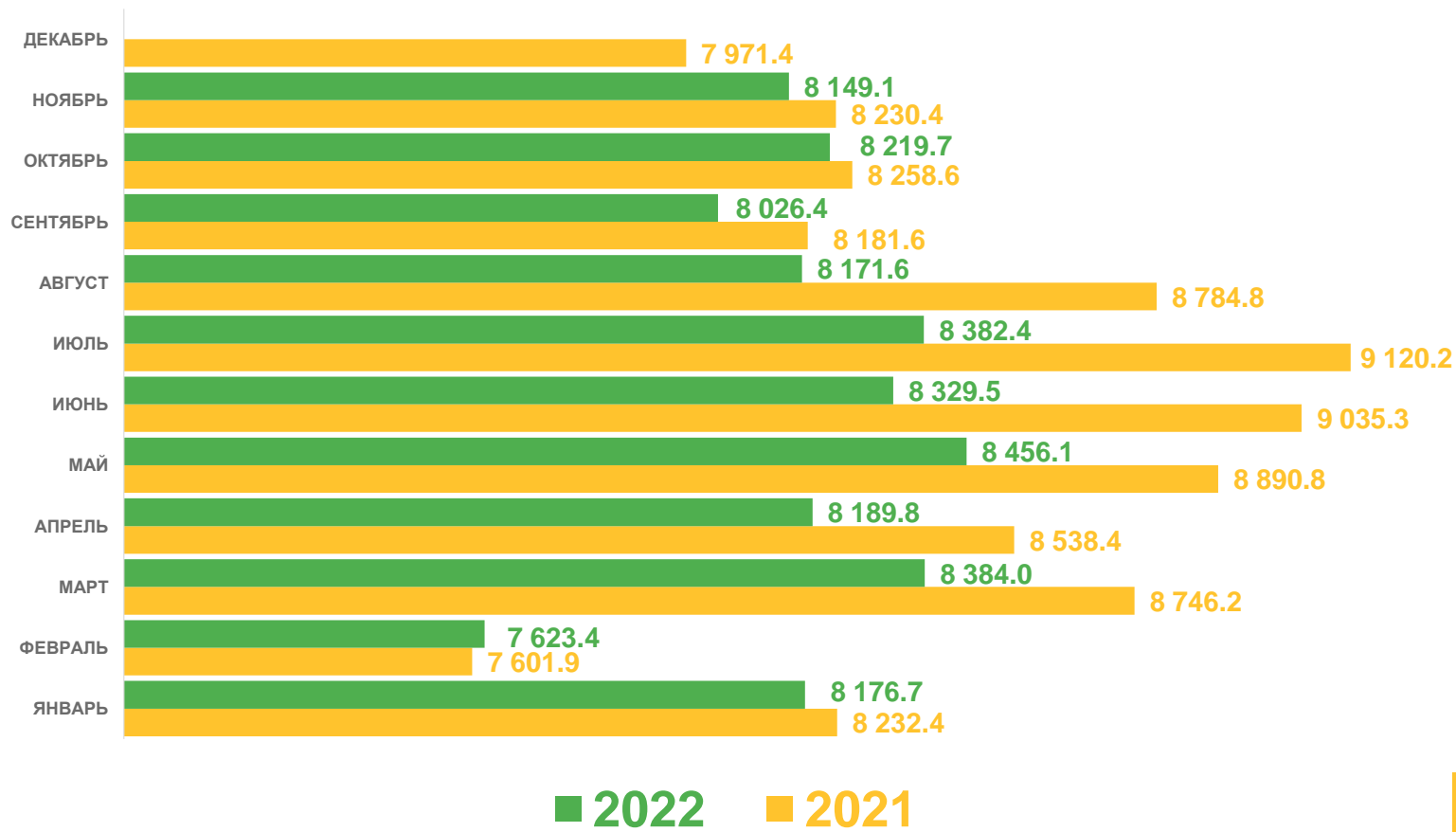


За январь-ноябрь 2022 года

90,1 ТЫС.ТОНН

Изменение к январю–ноябрю 2021 года

▼ 96,2%





НАДОЕНО МОЛОКА В РАСЧЕТЕ НА 1 КОРОВУ МОЛОЧНОГО СТАДА В СЕЛЬСКОХОЗЯЙСТВЕННЫХ ОРГАНИЗАЦИЯХ

КГ

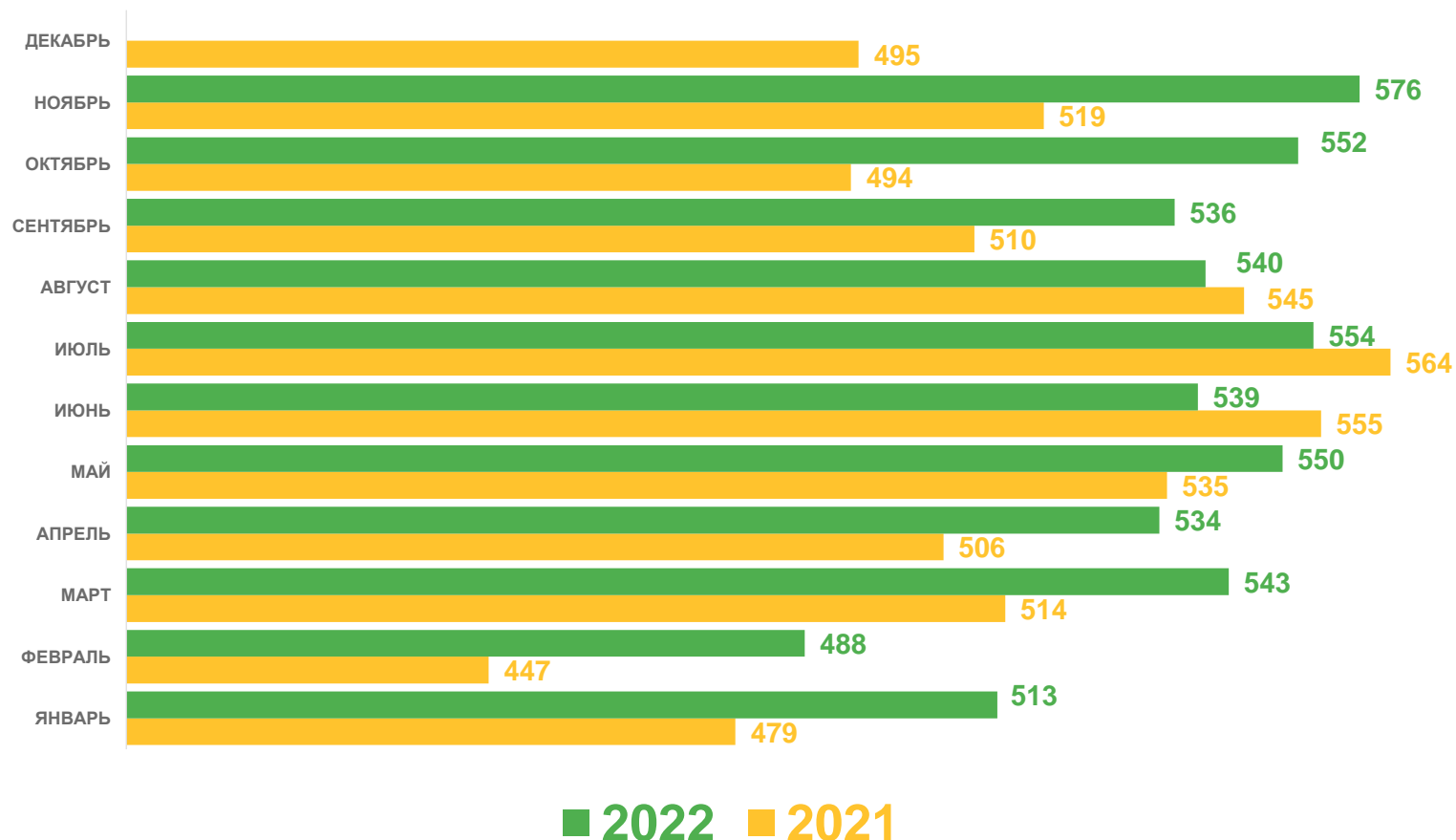


За январь-ноябрь 2022 года

5 925 КГ

Изменение к январю-ноябрю 2021 года

▲ 104,5%





РЕАЛИЗАЦИЯ СКОТА И ПТИЦЫ (В ЖИВОМ ВЕСЕ) В СЕЛЬСКОХОЗЯЙСТВЕННЫХ ОРГАНИЗАЦИЯХ

ТОНН

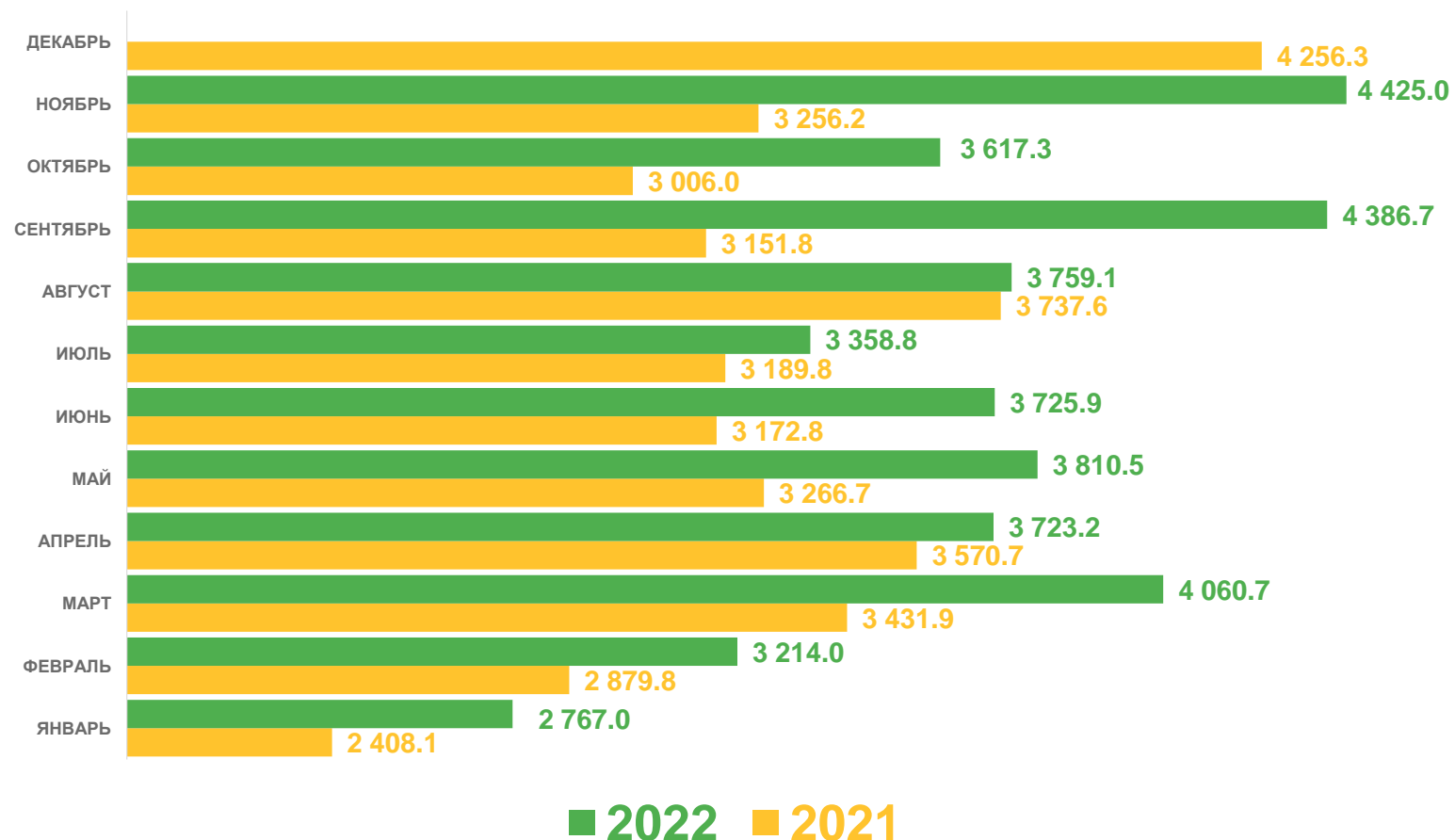


За январь-ноябрь 2022 года

40,8 ТЫС.ТОНН

Изменение к январю-ноябрю 2021 года

▲ 116,5%





РЕАЛИЗАЦИЯ МОЛОКА В СЕЛЬСКОХОЗЯЙСТВЕННЫХ ОРГАНИЗАЦИЯХ

ТОНН



За январь-ноябрь 2022 года

80,6 ТЫС. ТОНН

Изменение к январю-ноябрю 2021 года

▼ 97,4%

